



ÅRSREGNSKAPET FOR REGNSKAPSÅRET 2021 - GENERELL INFORMASJON

Enheten

Organisasjonsnummer: 979 626 754
Organisasjonsform: Aksjeselskap
Foretaksnavn: MADLAVEIEN 238 AS
Forretningsadresse: Myrvangveien 6
4016 STAVANGER

Regnskapsår

Årsregnskapets periode: 01.01.2021 - 31.12.2021

Konsern

Morselskap i konsern: Nei

Regnskapsregler

Regler for små foretak benyttet: Ja
Benyttet ved utarbeidelsen av årsregnskapet til selskapet: Regnskapslovens alminnelige regler

Årsregnskapet fastsatt av kompetent organ

Bekreftet av representant for selskapet: Trygve Jacobsen
Dato for fastsettelse av årsregnskapet: 11.02.2022

Grunnlag for avgivelse

År 2021: Årsregnskapet er elektronisk innlevert
År 2020: Tall er hentet fra elektronisk innlevert årsregnskap fra 2021

Det er ikke krav til at årsregnskapet m.v. som sendes til Regnskapsregisteret er undertegnet. Kontrollen på at dette er utført ligger hos revisor/enhetens øverste organ. Sikkerheten ivaretas ved at innsender har rolle/rettighet for innsending av årsregnskapet via Altinn, og ved at det bekreftes at årsregnskapet er fastsatt av kompetent organ.

Brønnøysundregistrene, 05.03.2023



Resultatregnskap

| Beløp i: NOK | Note | 2021 | 2020 |
|---|------|------------------|------------------|
| RESULTATREGNSKAP | | | |
| Inntekter | | | |
| Annen driftsinntekt | | 6 448 921 | 5 795 506 |
| Sum inntekter | | 6 448 921 | 5 795 506 |
| Kostnader | | | |
| Lønnskostnad | 3 | | |
| Avskrivninger | 2 | 591 709 | 591 709 |
| Annen driftskostnad | 3 | 2 176 028 | 1 371 430 |
| Sum kostnader | | 2 767 736 | 1 963 139 |
| Driftsresultat | | 3 681 184 | 3 832 367 |
| Finansinntekter og finanskostnader | | | |
| Annen renteinntekt | | 146 | 1 845 |
| Sum finansinntekter | | 146 | 1 845 |
| Netto finans | | 146 | 1 845 |
| Ordinært resultat før skattekostnad | | 3 681 330 | 3 834 212 |
| Skattekostnad på ordinært resultat | 4 | 809 893 | 843 526 |
| Ordinært resultat etter skattekostnad | | 2 871 437 | 2 990 686 |
| Årsresultat | 5 | 2 871 437 | 2 990 686 |
| Årsresultat etter minoritetsinteresser | | 2 871 437 | 2 990 686 |
| Totalresultat | | 2 871 437 | 2 990 686 |
| Overføringer og disponeringer | | | |
| Ordinært utbytte | | 5 000 000 | 3 000 000 |
| Overført fra annen egenkapital | | -2 128 563 | -9 314 |
| Sum overføringer og disponeringer | | 2 871 437 | 2 990 686 |



Balanse

| Beløp i: NOK | Note | 2021 | 2020 |
|--|------|-------------------|-------------------|
| BALANSE - EIENDELER | | | |
| Anleggsmidler | | | |
| Immaterielle eiendeler | | | |
| Utsatt skattefordel | 4 | | |
| Varige driftsmidler | | | |
| Tomter, bygninger o.a. fast eiendom | 2 | 16 658 693 | 17 284 858 |
| Maskiner og anlegg | 2 | | |
| Skip og flytende installasjoner | 2 | | |
| Driftsløsøre, inventar o.a. utstyr | 2 | | |
| Sum varige driftsmidler | 2 | 16 658 693 | 17 284 858 |
| Finansielle anleggsmidler | | | |
| Lån til foretak i samme konsern | 7 | | |
| Sum anleggsmidler | | 16 658 693 | 17 284 858 |
| Omløpsmidler | | | |
| Varer | | | |
| Fordringer | | | |
| Kundefordringer | | 1 364 597 | 1 335 791 |
| Andre kortsiktige fordringer | 7 | 5 021 999 | |
| Sum fordringer | | 6 386 596 | 1 335 791 |
| Bankinnskudd, kontanter og lignende | | | |
| Bankinnskudd, kontanter o.l. | | 1 117 865 | 5 819 930 |
| Sum bankinnskudd, kontanter og lignende | | 1 117 865 | 5 819 930 |
| Sum omløpsmidler | | 7 504 461 | 7 155 721 |
| SUM EIENDELER | | 24 163 154 | 24 440 578 |

BALANSE - EGENKAPITAL OG GJELD



Balanse

| Beløp i: NOK | Note | 2021 | 2020 |
|--|------|-------------------|-------------------|
| Egenkapital | | | |
| Innskutt egenkapital | | | |
| Aksjekapital | 6 | 100 000 | 100 000 |
| Beholdning av egne aksjer | 6 | | |
| Sum innskutt egenkapital | | 100 000 | 100 000 |
| Opptjent egenkapital | | | |
| Annen egenkapital | | 16 212 305 | 18 340 868 |
| Sum opptjent egenkapital | | 16 212 305 | 18 340 868 |
| Sum egenkapital | 5 | 16 312 305 | 18 440 868 |
| Gjeld | | | |
| Langsiktig gjeld | | | |
| Utsatt skatt | 4 | 271 873 | 294 716 |
| Sum avsetninger for forpliktelser | | 271 873 | 294 716 |
| Annen langsiktig gjeld | | | |
| Øvrig langsiktig gjeld | 7 | | |
| Sum langsiktig gjeld | | 271 873 | 294 716 |
| Kortsiktig gjeld | | | |
| Leverandørgjeld | | 292 043 | 286 074 |
| Betalbar skatt | 4 | 832 736 | 858 559 |
| Skattetrekk og andre trekk | | 21 322 | 16 562 |
| Utbytte | | 5 000 000 | 3 000 000 |
| Annen kortsiktig gjeld | | 1 432 875 | 1 543 800 |
| Sum kortsiktig gjeld | | 7 578 975 | 5 704 994 |
| Sum gjeld | | 7 850 849 | 5 999 711 |
| SUM EGENKAPITAL OG GJELD | | 24 163 154 | 24 440 578 |



Brønnøysundregistrene

ÅRSREGNSKAP FOR REGNSKAPSÅRET 2021 - GENERELL INFORMASJON

Journalnummer: 2022 116288

Enheten

Organisasjonsnummer: 979 626 754
Organisasjonsform: Aksjeselskap
Foretaksnavn: MADLAVEIEN 238 AS
Forretningsadresse: Myrvangveien 6
4016 STAVANGER

Regnskapsår

Årsregnskapets periode: 01.01.2021 - 31.12.2021

Konsern

Morselskap i konsern: Nei

Regnskapsregler

Regler for små foretak benyttet: Ja
Benyttet ved utarbeidelsen av
årsregnskapet til selskapet: Regnskapslovens alminnelige regler
Har utarbeidet 'land-for-land' rapport: Ja

Årsregnskapet fastsatt av kompetent organ

Bekreftet av representant for selskapet: Trygve Jacobsen
Dato for fastsettelse av årsregnskapet: 11.02.2022

Revisjon

Årsregnskapet er utarbeidet av ekstern
autorisert regnskapsfører: Ja

Grunnlag for avgivelse

År 2021: Årsregnskap er elektronisk innlevert.
År 2020: Tall er hentet fra elektronisk innlevert årsregnskap fra 2021.

Det er ikke krav til at årsregnskapet m.v. som sendes til Regnskapsregisteret er undertegnet. Kontrollen på at dette er utført ligger hos revisor/enhetens øverste organ. Sikkerheten ivaretas ved at innsender har rolle/rettighet for innsending av årsregnskapet via Altinn, og ved at det bekreftes at årsregnskapet er fastsatt av kompetent organ.

Brønnøysundregistrene, 14.02.2022



Organisasjonsnr: 979 626 754
MADLAVEIEN 238 AS

RESULTATREGNSKAP

| Beløp i: NOK | Note | 2021 | 2020 |
|---|------|------------------|------------------|
| RESULTATREGNSKAP | | | |
| Inntekter | | | |
| Annen driftsinntekt | | 6 448 921 | 5 795 506 |
| Sum inntekter | | 6 448 921 | 5 795 506 |
| Kostnader | | | |
| Lønnskostnad | 3 | | |
| Avskrivninger | 2 | 591 709 | 591 709 |
| Annen driftskostnad | 3 | 2 176 028 | 1 371 430 |
| Sum kostnader | | 2 767 736 | 1 963 139 |
| Driftsresultat | | 3 681 184 | 3 832 367 |
| Finansinntekter og finanskostnader | | | |
| Annen renteinntekt | | 146 | 1 845 |
| Sum finansinntekter | | 146 | 1 845 |
| Netto finans | | 146 | 1 845 |
| Ordinært resultat før skattekostnad | | | |
| Skattekostnad på ordinært resultat | 4 | 809 893 | 843 526 |
| Ordinært resultat etter skattekostnad | | 2 871 437 | 2 990 686 |
| Årsresultat | 5 | 2 871 437 | 2 990 686 |
| Årsresultat etter minoritetsinteresser | | 2 871 437 | 2 990 686 |
| Totalresultat | | 2 871 437 | 2 990 686 |
| Overføringer og disponeringer | | | |
| Ordinært utbytte | | 5 000 000 | 3 000 000 |
| Overført fra annen egenkapital | | -2 128 563 | -9 314 |
| Sum overføringer og disponeringer | | 2 871 437 | 2 990 686 |



Organisasjonsnr: 979 626 754
MADLAVEIEN 238 AS

BALANSE

| Beløp i: NOK | Note | 2021 | 2020 |
|--------------|------|------|------|
|--------------|------|------|------|

BALANSE - EIENDELER

Anleggsmidler

Immaterielle eiendeler

| | | | |
|---------------------|---|--|--|
| Utsatt skattefordel | 4 | | |
|---------------------|---|--|--|

Varige driftsmidler

| | | | |
|------------------------|--|--|--|
| Tomter, bygninger o.a. | | | |
|------------------------|--|--|--|

| | | | |
|--------------|---|------------|------------|
| fast eiendom | 2 | 16 658 693 | 17 284 858 |
|--------------|---|------------|------------|

| | | | |
|--------------------|---|--|--|
| Maskiner og anlegg | 2 | | |
|--------------------|---|--|--|

| | | | |
|------------------|--|--|--|
| Skip og flytende | | | |
|------------------|--|--|--|

| | | | |
|----------------|---|--|--|
| installasjoner | 2 | | |
|----------------|---|--|--|

| | | | |
|---------------------------|--|--|--|
| Driftsløsøre, inventar o. | | | |
|---------------------------|--|--|--|

| | | | |
|-----------|---|--|--|
| a. utstyr | 2 | | |
|-----------|---|--|--|

| | | | |
|--------------------------------|----------|-------------------|-------------------|
| Sum varige driftsmidler | 2 | 16 658 693 | 17 284 858 |
|--------------------------------|----------|-------------------|-------------------|

Finansielle anleggsmidler

| | | | |
|-------------------------|--|--|--|
| Lån til foretak i samme | | | |
|-------------------------|--|--|--|

| | | | |
|---------|---|--|--|
| konsern | 7 | | |
|---------|---|--|--|

| | | | |
|--------------------------|--|-------------------|-------------------|
| Sum anleggsmidler | | 16 658 693 | 17 284 858 |
|--------------------------|--|-------------------|-------------------|

Omløpsmidler

Varer

Fordringer

| | | | |
|-----------------|--|-----------|-----------|
| Kundefordringer | | 1 364 597 | 1 335 791 |
|-----------------|--|-----------|-----------|

| | | | |
|-------------------|--|--|--|
| Andre kortsiktige | | | |
|-------------------|--|--|--|

| | | | |
|------------|---|-----------|--|
| fordringer | 7 | 5 021 999 | |
|------------|---|-----------|--|

| | | | |
|-----------------------|--|------------------|------------------|
| Sum fordringer | | 6 386 596 | 1 335 791 |
|-----------------------|--|------------------|------------------|

Bankinnskudd, kontanter

og lignende

| | | | |
|----------------------------|--|--|--|
| Bankinnskudd, kontanter o. | | | |
|----------------------------|--|--|--|

| | | | |
|----|--|-----------|-----------|
| l. | | 1 117 865 | 5 819 930 |
|----|--|-----------|-----------|

| | | | |
|--------------------------|--|--|--|
| Sum bankinnskudd, | | | |
|--------------------------|--|--|--|

| | | | |
|------------------------------|--|------------------|------------------|
| kontanter og lignende | | 1 117 865 | 5 819 930 |
|------------------------------|--|------------------|------------------|

| | | | |
|-------------------------|--|------------------|------------------|
| Sum omløpsmidler | | 7 504 461 | 7 155 721 |
|-------------------------|--|------------------|------------------|

| | | | |
|----------------------|--|-------------------|-------------------|
| SUM EIENDELER | | 24 163 154 | 24 440 578 |
|----------------------|--|-------------------|-------------------|

BALANSE - EGENKAPITAL OG

GJELD

Egenkapital

Innskutt egenkapital

| | | | |
|--------------|---|---------|---------|
| Aksjekapital | 6 | 100 000 | 100 000 |
|--------------|---|---------|---------|

| | | | |
|---------------------------|---|--|--|
| Beholdning av egne aksjer | 6 | | |
|---------------------------|---|--|--|



| | | | |
|--|----------|-------------------|-------------------|
| Sum innskutt egenkapital | | 100 000 | 100 000 |
| Opptjent egenkapital | | | |
| Annen egenkapital | | 16 212 305 | 18 340 868 |
| Sum opptjent egenkapital | | 16 212 305 | 18 340 868 |
| Sum egenkapital | 5 | 16 312 305 | 18 440 868 |
| Gjeld | | | |
| Langsiktig gjeld | | | |
| Utsatt skatt | 4 | 271 873 | 294 716 |
| Sum avsetninger for forpliktelseser | | 271 873 | 294 716 |
| Annen langsiktig gjeld | | | |
| Øvrig langsiktig gjeld | 7 | | |
| Sum langsiktig gjeld | | 271 873 | 294 716 |
| Kortsiktig gjeld | | | |
| Leverandørgjeld | | 292 043 | 286 074 |
| Betalbar skatt | 4 | 832 736 | 858 559 |
| Skattetrekk og andre trekk | | 21 322 | 16 562 |
| Utbytte | | 5 000 000 | 3 000 000 |
| Annen kortsiktig gjeld | | 1 432 875 | 1 543 800 |
| Sum kortsiktig gjeld | | 7 578 975 | 5 704 994 |
| Sum gjeld | | 7 850 849 | 5 999 711 |
| SUM EGENKAPITAL OG GJELD | | 24 163 154 | 24 440 578 |



Organisasjonsnr: 979 626 754
MADLAVEIEN 238 AS

NOTEOPPLYSNINGER - SELSKAP - alle poster oppgitt i hele tall

Note

Antall aksjer og aksjeeiere

Note

Antall årsverk i regnskapsåret


Virksomheten har hatt følgende antall årsverk:
0.00


Omløpsmidler Startdato Sluttdato Endring


Skattemessig fremf.undersk. Startdato Sluttdato Endring

Kortsiktig gjeld Startdato Sluttdato Endring



 Legally signed by
Trond Jacobsen
2022-02-09

 Legally signed by
Kirsti Tønnessen
2022-02-10

 Legally signed by
Trygve Jacobsen
2022-02-10

Årsregnskap 2021 Madlaveien 238 AS


**Resultatregnskap
Balanse
Noter til regnskapet**

Org.nr.: 979 626 754




Resultatregnskap

Madlaveien 238 AS

 Legally signed by
Trond Jacobsen
2022-02-09

 Legally signed by
Kirsti Tønnessen
2022-02-10


 Legally signed by
Trygve Jacobsen
2022-02-10

| Driftsinntekter og driftskostnader | Note | 2021 | 2020 |
|---|------|------------------|------------------|
| Annen driftsinntekt | | 6 448 921 | 5 795 506 |
| Sum driftsinntekter | | 6 448 921 | 5 795 506 |
| Avskrivninger | 2 | 591 709 | 591 709 |
| Annen driftskostnad | 3 | 2 176 028 | 1 371 430 |
| Sum driftskostnader | | 2 767 736 | 1 963 139 |
| Driftsresultat | | 3 681 184 | 3 832 367 |
| Finansinntekter og finanskostnader | | | |
| Annen renteinntekt | | 146 | 1 845 |
| Resultat av finansposter | | 146 | 1 845 |
| Ordinært resultat før skattekostnad | | 3 681 330 | 3 834 212 |
| Skattekostnad på ordinært resultat | 4 | 809 893 | 843 526 |
| Ordinært resultat | | 2 871 437 | 2 990 686 |
| Årsresultat | 5 | 2 871 437 | 2 990 686 |
| Overføringer | | | |
| Avsatt til utbytte | | 5 000 000 | 3 000 000 |
| Overført fra annen egenkapital | | 2 128 563 | 9 314 |
| Sum overføringer | | 2 871 437 | 2 990 686 |




Balanse

Madlaveien 238 AS

 Legally signed by
Trond Jacobsen
2022-02-09

 Legally signed by
Kirsti Tønnessen
2022-02-10


 Legally signed by
Trygve Jacobsen
2022-02-10

| Eiendeler | Note | 2021 | 2020 |
|-------------------------------------|----------|-------------------|-------------------|
| Anleggsmidler | | | |
| Varige driftsmidler | | | |
| Tomter, bygninger o.a. fast eiendom | 2 | 16 658 693 | 17 284 858 |
| Sum varige driftsmidler | 2 | 16 658 693 | 17 284 858 |
| Sum anleggsmidler | | 16 658 693 | 17 284 858 |
| Omløpsmidler | | | |
| Fordringer | | | |
| Kundefordringer | | 1 364 597 | 1 335 791 |
| Andre kortsiktige fordringer | 7 | 5 021 999 | 0 |
| Sum fordringer | | 6 386 596 | 1 335 791 |
| Bankinnskudd, kontanter o.l. | | 1 117 865 | 5 819 930 |
| Sum omløpsmidler | | 7 504 461 | 7 155 721 |
| Sum eiendeler | | 24 163 154 | 24 440 578 |




Balanse

Madlaveien 238 AS

 Legally signed by
Trond Jacobsen
2022-02-09

 Legally signed by
Kirsti Tønnessen
2022-02-10

 Legally signed by
Trygve Jacobsen
2022-02-10

| | Note | 2021 | 2020 |
|--|----------|-------------------|-------------------|
| Egenkapital og gjeld | | | |
| Innskutt egenkapital | | | |
| Aksjekapital | 6 | 100 000 | 100 000 |
| Sum innskutt egenkapital | | 100 000 | 100 000 |
| Opptjent egenkapital | | | |
| Annen egenkapital | | 16 212 305 | 18 340 868 |
| Sum opptjent egenkapital | | 16 212 305 | 18 340 868 |
| Sum egenkapital | 5 | 16 312 305 | 18 440 868 |
| Gjeld | | | |
| Avsetning for forpliktelser | | | |
| Utsatt skatt | 4 | 271 873 | 294 716 |
| Sum avsetning for forpliktelser | | 271 873 | 294 716 |
| Kortsiktig gjeld | | | |
| Leverandørgjeld | | 292 043 | 286 074 |
| Betalbar skatt | 4 | 832 736 | 858 559 |
| Skattetrekk og andre trekk | | 21 322 | 16 562 |
| Utbytte | | 5 000 000 | 3 000 000 |
| Annen kortsiktig gjeld | | 1 432 875 | 1 543 800 |
| Sum kortsiktig gjeld | | 7 578 975 | 5 704 994 |
| Sum gjeld | | 7 850 849 | 5 999 711 |
| Sum egenkapital og gjeld | | 24 163 154 | 24 440 578 |

Stavanger, 09.02.2022
Styret i Madlaveien 238 AS

Trygve Jacobsen
Styreleder

Trond Jacobsen
Styremedlem

Kirsti Tønnessen
Daglig leder



Noter 2021

Madlaveien 238 AS

Legally signed by
Trond Jacobsen
2022-02-09

Legally signed by
Kirsti Tønnessen
2022-02-10

Legally signed by
Trygve Jacobsen
2022-02-10

Note 1 Regnskapsprinsipper

Årsregnskapet er satt opp i samsvar med regnskapsloven og NRS 8 - God regnskapsskikk for små foretak.

Driftsinntekter

Leieinntekter inntektsføres ved levering.

Skatt

Skattekostnaden i resultatregnskapet omfatter både periodens betalbare skatt og endring i utsatt skatt. Utsatt skatt er beregnet med 22 % på grunnlag av de midlertidige forskjeller som eksisterer mellom regnskapsmessige og skattemessige verdier, samt ligningsmessig underskudd til fremføring ved utgangen av regnskapsåret. Skatteøkende og skattereduserende midlertidige forskjeller som reverserer eller kan reverseres i samme periode er utlignet og nettoført.

Klassifisering og vurdering av anleggsmidler

Anleggsmidler omfatter eiendeler bestemt til varig eie og bruk. Anleggsmidler er vurdert til anskaffelseskost. Varige driftsmidler balanseføres og avskrives over driftsmidlets økonomiske levetid. Avskrivningsperioden for fast eiendom anskaffet etter 2009 er dekomponert i en del som gjelder råbygget og en del som gjelder faste tekniske installasjoner. Varige driftsmidler nedskrives til gjenvinnbart beløp ved verdifall som forventes ikke å være forbigående. Gjenvinnbart beløp er det høyeste av netto salgsverdi og verdi i bruk. Verdi i bruk er nåverdi av fremtidige kontantstrømmer knyttet til eiendelen. Nedskrivningen reverseres når grunnlaget for nedskrivningen ikke lenger er til stede.

Klassifisering og vurdering av omløpsmidler

Omløpsmidler og kortsiktig gjeld omfatter normalt poster som forfaller til betaling innen ett år etter balansedagen, samt poster som knytter seg til varekretsløpet. Omløpsmidler vurderes til laveste verdi av anskaffelseskost og virkelig verdi.

Fordringer

Kundefordringer og andre fordringer oppføres til pålydende etter fradrag for avsetning til forventet tap. Avsetning til tap gjøres på grunnlag av en individuell vurdering av de enkelte fordringene.

Note 2 Anleggsmidler

| | Bygninger og tomter | Driftsløsøre, inventar ol. | Sum |
|------------------------------------|------------------------|-------------------------------|-------------------|
| Anskaffelseskost pr. 01.01.21 | 29 492 043 | 151 577 | 29 643 620 |
| = Anskaffelseskost 31.12.21 | 29 492 043 | 151 577 | 29 643 620 |
| Akkumulerte avskrivninger 31.12.21 | 12 895 413 | 89 514 | 12 984 927 |
| = Bokført verdi 31.12.21 | 16 596 629 | 62 063 | 16 658 693 |
| Årets ordinære avskrivninger | 576 551 | 15 158 | 591 709 |
| Økonomisk levetid | 10-50 år | 10 år | |



Noter 2021

Madlaveien 238 AS

Legally signed by
Trond Jacobsen
2022-02-09

Legally signed by
Kirsti Tønnessen
2022-02-10

Legally signed by
Trygve Jacobsen
2022-02-10

Note 3 Lønnskostnader

Selskapet har ikke hatt lønns- eller personalkostnader i 2021 og det foreligger heller ingen slike forpliktelser.

Note 4 Skatt

| Årets skattekostnad | 2021 | 2020 |
|--|------------------|------------------|
| Resultatført skatt på ordinært resultat: | | |
| Betalbar skatt | 832 736 | 858 559 |
| Endring i utsatt skatt | -22 843 | -15 033 |
| Skattekostnad ordinært resultat | 809 893 | 843 526 |
| Skattepliktig inntekt: | | |
| Ordinært resultat før skatt | 3 681 330 | 3 834 212 |
| Permanente forskjeller | 0 | 0 |
| Endring i midlertidige forskjeller | 103 832 | 68 331 |
| Skattepliktig inntekt | 3 785 163 | 3 902 543 |
| Betalbar skatt i balansen: | | |
| Betalbar skatt på årets resultat | 832 736 | 858 559 |
| Sum betalbar skatt i balansen | 832 736 | 858 559 |

Skatteeffekten av midlertidige forskjeller som har gitt opphav til utsatt skatt og utsatte skattefordeler, spesifisert på typer av midlertidige forskjeller

| | 2021 | 2020 | Endring |
|----------------------------------|------------------|------------------|----------------|
| Varige driftsmidler | 1 235 788 | 1 339 620 | 103 832 |
| Sum | 1 235 788 | 1 339 620 | 103 832 |
| Grunnlag for utsatt skatt | 1 235 788 | 1 339 620 | 103 832 |
| Utsatt skatt (22 %) | 271 873 | 294 716 | 22 843 |


Note 5 Egenkapital

| | Aksjekapital | Annen egenkapital | Sum egenkapital |
|----------------------|---------------------|--------------------------|------------------------|
| Pr. 31.12.2020 | 100 000 | 18 340 868 | 18 440 868 |
| Pr 01.01.2021 | 100 000 | 18 340 868 | 18 440 868 |
| Årets resultat | | 2 871 437 | 2 871 437 |
| Utbytte | | -5 000 000 | -5 000 000 |
| Pr 31.12.2021 | 100 000 | 16 212 305 | 16 312 305 |




Noter 2021

Madlaveien 238 AS

 Legally signed by
Trond Jacobsen
2022-02-09

 Legally signed by
Kirsti Tønnessen
2022-02-10

 Legally signed by
Trygve Jacobsen
2022-02-10

Note 6 Aksjonærer

Aksjekapitalen i Madlaveien 238 AS pr. 31.12 består av:

| | Antall | Pålydende | Bokført |
|-----------------|---------------|-----------|----------------|
| Ordinære aksjer | 80 000 | 1,25 | 100 000 |
| Sum | 80 000 | | 100 000 |

Eierstruktur

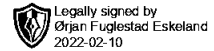
Aksjonærer i % pr. 31.12:

| | Ordinære | Eierandel |
|-------------------|----------|-----------|
| Westco Eiendom AS | 80 000 | 100,0 |

Styrets leder Trygve Jacobsen eier 100 % av aksjene i Westco Eiendom Holding AS

Note 7 Mellomværende med selskap i samme konsern

| | 2021 | 2020 |
|---------------------------------|-----------|------|
| Fordringer | | |
| Lån til foretak i samme konsern | 5 000 000 | 0 |



UAVHENGIG REVISORS BERETNING
Til generalforsamlingen i Madlaveien 238 AS

Uttalelse om revisjonen av årsregnskapet

Konklusjon

Vi har revidert selskapet Madlaveien 238 AS' årsregnskap som viser et overskudd på kr 2 871 437. Årsregnskapet består av balanse per 31. desember 2021, resultatregnskap for regnskapsåret avsluttet per denne datoen og noter til årsregnskapet, herunder et sammendrag av viktige regnskapsprinsipper.

Etter vår mening

- oppfyller årsregnskapet gjeldende lovkrav, og
- gir årsregnskapet et rettviseende bilde av selskapets finansielle stilling per 31. desember 2021 og av dets resultater for regnskapsåret avsluttet per denne datoen i samsvar med regnskapslovens regler og god regnskapsskikk i Norge.

Grunnlag for konklusjonen

Vi har gjennomført revisjonen i samsvar med de internasjonale revisjonsstandardene International Standards on Auditing (ISA-ene). Våre oppgaver og plikter i henhold til disse standardene er beskrevet nedenfor under Revisors oppgaver og plikter ved revisjonen av årsregnskapet. Vi er uavhengige av selskapet slik det kreves i lov, forskrift og International Code of Ethics for Professional Accountants (inkludert internasjonale uavhengighetsstandarder) utstedt av the International Ethics Standards Board for Accountants (IESBA-reglene), og har overholdt våre øvrige etiske forpliktelser i samsvar med disse kravene. Innhentet revisjonsbevis er etter vår vurdering tilstrekkelig og hensiktsmessig som grunnlag for vår konklusjon.

Styret og daglig leders ansvar for årsregnskapet

Styret og daglig leder(ledelsen) er ansvarlig for å utarbeide årsregnskapet og for at det gir et rettviseende bilde i samsvar med regnskapslovens regler og god regnskapsskikk i Norge. Ledelsen er også ansvarlig for slik intern kontroll som den finner nødvendig for å kunne utarbeide et årsregnskap som ikke inneholder vesentlig feilinformasjon, verken som følge av misligheter eller utilsiktede feil.

Ved utarbeidelsen av årsregnskapet må ledelsen ta standpunkt til selskapets evne til fortsatt drift og opplyse om forhold av betydning for fortsatt drift. Forutsetningen om fortsatt drift skal legges til grunn for årsregnskapet så lenge det ikke er sannsynlig at virksomheten vil bli avviklet.

Revisors oppgaver og plikter ved revisjonen av årsregnskapet

Vårt mål er å oppnå betryggende sikkerhet for at årsregnskapet som helhet ikke inneholder vesentlig feilinformasjon, verken som følge av misligheter eller utilsiktede feil, og å avgi en revisjonsberetning som inneholder vår konklusjon. Betryggende sikkerhet er en høy grad av sikkerhet, men ingen garanti for at en revisjon utført i samsvar med ISA-ene, alltid vil avdekke vesentlig feilinformasjon som eksisterer. Feilinformasjon kan oppstå som følge av misligheter eller utilsiktede feil. Feilinformasjon blir vurdert som vesentlig dersom den enkeltvis eller samlet med rimelighet kan forventes å påvirke økonomiske beslutninger som brukerne foretar basert på årsregnskapet.

For revisors oppgaver og plikter se : <https://revisorforeningen.no/om-revisjon/revisjonsberetning-revisors-oppgaver-og-plikter/>

Stavanger, 9. februar 2022
Revisjon Vest AS

esign

Ørjan Fuglestad Eskeland
Statsautorisert revisor

Revisjon Vest AS – Revisornr./org.nr. 982 519 411 MVA
Fabrikkveien 23B – 4033 Stavanger – telefon: 51 95 87 80 – e-post: post@revisjonvest.no - www.revisjonvest.no
medlemmer av Den norske Revisorforening