



ÅRSREGNSKAPET FOR REGNSKAPSÅRET 2020 - GENERELL INFORMASJON

Enheten

Organisasjonsnummer: 995 369 664
Organisasjonsform: Aksjeselskap
Foretaksnavn: MEDIA CITY BERGEN AS
Forretningsadresse: Lars Hilles gate 30
5008 BERGEN

Regnskapsår

Årsregnskapets periode: 01.01.2020 - 31.12.2020

Konsern

Morselskap i konsern: Nei

Regnskapsregler

Regler for små foretak benyttet: Ja
Benyttet ved utarbeidelsen av årsregnskapet til selskapet: Regnskapslovens alminnelige regler

Årsregnskapet fastsatt av kompetent organ

Bekreftet av representant for selskapet: PRICEWATERHOUSECOOPERS ACCOUNTING AS

Dato for fastsettelse av årsregnskapet: 16.04.2021

Grunnlag for avgivelse

År 2020: Årsregnskapet er elektronisk innlevert
År 2019: Tall er hentet fra elektronisk innlevert årsregnskap fra 2020

Det er ikke krav til at årsregnskapet m.v. som sendes til Regnskapsregisteret er undertegnet. Kontrollen på at dette er utført ligger hos revisor/enhetens øverste organ. Sikkerheten ivaretas ved at innsender har rolle/rettighet for innsending av årsregnskapet via Altinn, og ved at det bekreftes at årsregnskapet er fastsatt av kompetent organ.

Brønnøysundregistrene, 08.06.2022



Brønnøysundregistrene

Brønnøysundregistrene Årsregnskap regnskapsåret 2020 for 995369664

Postadresse: 8910 Brønnøysund

Telefoner: Opplysningstelefonen 75 00 75 00 Telefaks 75 00 75 05

E-post: firmapost@brreg.no Internett: www.brreg.no

Organisasjonsnummer: 974 760 673



Resultatregnskap

| Beløp i: NOK | Note | 2020 | 2019 |
|---|-------------|-------------------|-------------------|
| RESULTATREGNSKAP | | | |
| Inntekter | | | |
| Salgsinntekt | 2, 7, 9 | 10 662 901 | 10 332 690 |
| Tilskudd | 2 | 8 692 532 | 6 383 027 |
| Sum inntekter | | 19 355 434 | 16 715 717 |
| Kostnader | | | |
| Prosjektkostnader | 2 | 8 200 923 | 4 679 304 |
| Lønnskostnad | 2, 3 | 5 489 655 | 6 038 563 |
| Avskrivning av driftsmidler og immaterielle eiendeler | 4 | 806 839 | 542 429 |
| Annen driftskostnad | 2, 3, 7 | 4 747 321 | 5 302 644 |
| Sum kostnader | | 19 244 739 | 16 562 941 |
| Driftsresultat | | 110 695 | 152 776 |
| Finansinntekter og finanskostnader | | | |
| Annen renteinntekt | 6, 7, 13 | 19 916 | 24 444 |
| Annen finansinntekt | 13 | 47 957 | 16 897 |
| Sum finansinntekter | | 67 873 | 41 341 |
| Annen rentekostnad | 13 | 526 | 50 282 |
| Annen finanskostnad | 13 | 85 900 | 31 705 |
| Sum finanskostnader | | 86 426 | 81 987 |
| Netto finans | | -18 553 | -40 646 |
| Ordinært resultat før skattekostnad | | 92 142 | 112 130 |
| Skattekostnad på ordinært resultat | 10 | 33 175 | 74 340 |
| Ordinært resultat etter skattekostnad | | 58 967 | 37 790 |
| Årsresultat | | 58 967 | 37 790 |
| Årsresultat etter minoritetsinteresser | | 58 967 | 37 790 |
| Totalresultat | | 58 967 | 37 790 |



Resultatregnskap

| Beløp i: NOK | Note | 2020 | 2019 |
|--|-------------|---------------|---------------|
| Overføringer og disponeringer | | | |
| Avsatt til annen egenkapital | 11 | 58 967 | 37 790 |
| Sum overføringer og disponeringer | | 58 967 | 37 790 |



Balanse

| Beløp i: NOK | Note | 2020 | 2019 |
|--|------|------------------|-------------------|
| BALANSE - EIENDELER | | | |
| Anleggsmidler | | | |
| Immaterielle eiendeler | | | |
| Nettside | 4 | | |
| Utsatt skattefordel | 10 | 31 098 | 6 192 |
| Sum immaterielle eiendeler | | 31 098 | 6 192 |
| Varige driftsmidler | | | |
| Elektriske installasjoner | 4 | 78 158 | 96 581 |
| Driftsløsøre, inventar o.a. utstyr | 4 | 1 650 652 | 1 045 049 |
| Sum varige driftsmidler | | 1 728 810 | 1 141 630 |
| Finansielle anleggsmidler | | | |
| Lån til foretak i samme konsern | 6 | 1 238 201 | 1 219 304 |
| Sum finansielle anleggsmidler | | 1 238 201 | 1 219 304 |
| Sum anleggsmidler | | 2 998 109 | 2 367 126 |
| Omløpsmidler | | | |
| Varer | | | |
| Fordringer | | | |
| Kundefordringer | 6 | 62 500 | 920 776 |
| Andre kortsiktige fordringer | 6, 8 | 3 693 697 | 2 558 807 |
| Sum fordringer | | 3 756 197 | 3 479 582 |
| Bankinnskudd, kontanter og lignende | | | |
| Bankinnskudd, kontanter o.l. | 5 | 1 254 376 | 5 665 889 |
| Sum bankinnskudd, kontanter og lignende | | 1 254 376 | 5 665 889 |
| Sum omløpsmidler | | 5 010 573 | 9 145 472 |
| SUM EIENDELER | | 8 008 682 | 11 512 598 |

BALANSE - EGENKAPITAL OG GJELD



Balanse

| Beløp i: NOK | Note | 2020 | 2019 |
|-----------------------------------|--------|------------------|-------------------|
| Egenkapital | | | |
| Innskutt egenkapital | | | |
| Aksjekapital | 11, 12 | 100 000 | 100 000 |
| Annen innskutt egenkapital | 11 | 294 334 | 294 334 |
| Sum innskutt egenkapital | | 394 334 | 394 334 |
| Opptjent egenkapital | | | |
| Annen egenkapital | 11 | 1 744 023 | 1 685 055 |
| Sum opptjent egenkapital | | 1 744 023 | 1 685 055 |
| Sum egenkapital | | 2 138 357 | 2 079 389 |
| Gjeld | | | |
| Langsiktig gjeld | | | |
| Utsatt skatt | 10 | | |
| Annen langsiktig gjeld | | | |
| Øvrig langsiktig gjeld | 9 | 1 601 852 | 1 176 021 |
| Sum annen langsiktig gjeld | | 1 601 852 | 1 176 021 |
| Sum langsiktig gjeld | | 1 601 852 | 1 176 021 |
| Kortsiktig gjeld | | | |
| Leverandørgjeld | | 844 355 | 844 783 |
| Betalbar skatt | 10 | 58 081 | 110 941 |
| Skyldig offentlige avgifter | | 370 191 | 586 406 |
| Annen kortsiktig gjeld | 8 | 2 995 847 | 6 715 057 |
| Sum kortsiktig gjeld | | 4 268 473 | 8 257 187 |
| Sum gjeld | | 5 870 326 | 9 433 209 |
| SUM EGENKAPITAL OG GJELD | | 8 008 682 | 11 512 598 |



Brønnøysundregistrene

ÅRSREGNSKAP FOR REGNSKAPSÅRET 2020 - GENERELL INFORMASJON

Journalnummer: 2021 277248

Enheten

Organisasjonsnummer: 995 369 664
Organisasjonsform: Aksjeselskap
Foretaksnavn: MEDIA CITY BERGEN AS
Forretningsadresse: Lars Hilles gate 30
5008 BERGEN

Regnskapsår

Årsregnskapets periode: 01.01.2020 - 31.12.2020

Konsern

Morselskap i konsern: Nei

Regnskapsregler

Regler for små foretak benyttet: Ja
Benyttet ved utarbeidelsen av
årsregnskapet til selskapet: Regnskapslovens alminnelige regler

Årsregnskapet fastsatt av kompetent organ

Bekreftet av representant for selskapet: PRICEWATERHOUSECOOPERS ACCOUNTING AS
Dato for fastsettelse av årsregnskapet: 16.04.2021

Revisjon

Årsregnskapet er utarbeidet av ekstern
autorisert regnskapsfører: Ja
Ekstern autorisert regnskapsfører har i
løpet av regnskapsåret bistått ved den
løpende regnskapsføringen eller utført
andre tjenester for selskapet enn å
utarbeide årsregnskapet: Ja

Grunnlag for avgivelse

År 2020: Årsregnskap er elektronisk innlevert.
År 2019: Tall er hentet fra elektronisk innlevert årsregnskap fra 2020.

Det er ikke krav til at årsregnskapet m.v. som sendes til Regnskapsregisteret er undertegnet. Kontrollen på at dette er utført ligger hos revisor/enhetens øverste organ. Sikkerheten ivaretas ved at innsender har rolle/rettighet for innsending av årsregnskapet via Altinn, og ved at det bekreftes at årsregnskapet er fastsatt av kompetent organ.

Brønnøysundregistrene, 10.06.2021



Organisasjonsnr: 995 369 664
MEDIA CITY BERGEN AS

RESULTATREGNSKAP

| Beløp i: NOK | Note | 2020 | 2019 |
|---|-------------|-------------------|-------------------|
| RESULTATREGNSKAP | | | |
| Inntekter | | | |
| Salgsinntekt | 2, 7, 9 | 10 662 901 | 10 332 690 |
| Tilskudd | 2 | 8 692 532 | 6 383 027 |
| Sum inntekter | | 19 355 434 | 16 715 717 |
| Kostnader | | | |
| Prosjektkostnader | 2 | 8 200 923 | 4 679 304 |
| Lønnskostnad | 2, 3 | 5 489 655 | 6 038 563 |
| Avskrivning av driftsmidler og immaterielle eiendeler | 4 | 806 839 | 542 429 |
| Annen driftskostnad | 2, 3, 7 | 4 747 321 | 5 302 644 |
| Sum kostnader | | 19 244 739 | 16 562 941 |
| Driftsresultat | | 110 695 | 152 776 |
| Finansinntekter og finanskostnader | | | |
| Annen renteinntekt | 6, 7, 13 | 19 916 | 24 444 |
| Annen finansinntekt | 13 | 47 957 | 16 897 |
| Sum finansinntekter | | 67 873 | 41 341 |
| Annen rentekostnad | 13 | 526 | 50 282 |
| Annen finanskostnad | 13 | 85 900 | 31 705 |
| Sum finanskostnader | | 86 426 | 81 987 |
| Netto finans | | -18 553 | -40 646 |
| Ordinært resultat før skattekostnad | | | |
| Skattekostnad på ordinært resultat | 10 | 33 175 | 74 340 |
| Ordinært resultat etter skattekostnad | | 58 967 | 37 790 |
| Årsresultat | | 58 967 | 37 790 |
| Årsresultat etter minoritetsinteresser | | 58 967 | 37 790 |
| Totalresultat | | 58 967 | 37 790 |
| Overføringer og disponeringer | | | |
| Avsatt til annen egenkapital | 11 | 58 967 | 37 790 |
| Sum overføringer og disponeringer | | 58 967 | 37 790 |





Organisasjonsnr: 995 369 664
MEDIA CITY BERGEN AS

BALANSE

| Beløp i: NOK | Note | 2020 | 2019 |
|--------------|------|------|------|
|--------------|------|------|------|

BALANSE - EIENDELER

Anleggsmidler

Immaterielle eiendeler

| | | | |
|-----------------------------------|----|---------------|--------------|
| Nettside | 4 | | |
| Utsatt skattefordel | 10 | 31 098 | 6 192 |
| Sum immaterielle eiendeler | | 31 098 | 6 192 |

Varige driftsmidler

| | | | |
|--|---|------------------|------------------|
| Elektriske installasjoner | 4 | 78 158 | 96 581 |
| Driftsløsøre, inventar o. a. utstyr | 4 | 1 650 652 | 1 045 049 |
| Sum varige driftsmidler | | 1 728 810 | 1 141 630 |

Finansielle anleggsmidler

| | | | |
|--|---|------------------|------------------|
| Lån til foretak i samme konsern | 6 | 1 238 201 | 1 219 304 |
| Sum finansielle anleggsmidler | | 1 238 201 | 1 219 304 |

Sum anleggsmidler

| | | | |
|--|--|------------------|------------------|
| | | 2 998 109 | 2 367 126 |
|--|--|------------------|------------------|

Omløpsmidler

Varer

Fordringer

| | | | |
|---------------------------------|------|------------------|------------------|
| Kundefordringer | 6 | 62 500 | 920 776 |
| Andre kortsiktige fordringer | 6, 8 | 3 693 697 | 2 558 807 |
| Sum fordringer | | 3 756 197 | 3 479 582 |

Bankinnskudd, kontanter og lignende

| | | | |
|--|---|------------------|------------------|
| Bankinnskudd, kontanter o. l. | 5 | 1 254 376 | 5 665 889 |
| Sum bankinnskudd, kontanter og lignende | | 1 254 376 | 5 665 889 |

Sum omløpsmidler

| | | | |
|--|--|------------------|------------------|
| | | 5 010 573 | 9 145 472 |
|--|--|------------------|------------------|

SUM EIENDELER

| | | | |
|--|--|------------------|-------------------|
| | | 8 008 682 | 11 512 598 |
|--|--|------------------|-------------------|

BALANSE - EGENKAPITAL OG GJELD

Egenkapital

Innskutt egenkapital

| | | | |
|----------------------------|--------|---------|---------|
| Aksjekapital | 11, 12 | 100 000 | 100 000 |
| Annen innskutt egenkapital | 11 | 294 334 | 294 334 |



| | | | |
|-----------------------------------|----|------------------|-------------------|
| Sum innskutt egenkapital | | 394 334 | 394 334 |
| Opptjent egenkapital | | | |
| Annen egenkapital | 11 | 1 744 023 | 1 685 055 |
| Sum opptjent egenkapital | | 1 744 023 | 1 685 055 |
| Sum egenkapital | | 2 138 357 | 2 079 389 |
| Gjeld | | | |
| Langsiktig gjeld | | | |
| Utsatt skatt | 10 | | |
| Annen langsiktig gjeld | | | |
| Øvrig langsiktig gjeld | 9 | 1 601 852 | 1 176 021 |
| Sum annen langsiktig gjeld | | 1 601 852 | 1 176 021 |
| Sum langsiktig gjeld | | 1 601 852 | 1 176 021 |
| Kortsiktig gjeld | | | |
| Leverandørgjeld | | 844 355 | 844 783 |
| Betalbar skatt | 10 | 58 081 | 110 941 |
| Skyldig offentlige avgifter | | 370 191 | 586 406 |
| Annen kortsiktig gjeld | 8 | 2 995 847 | 6 715 057 |
| Sum kortsiktig gjeld | | 4 268 473 | 8 257 187 |
| Sum gjeld | | 5 870 326 | 9 433 209 |
| SUM EGENKAPITAL OG GJELD | | 8 008 682 | 11 512 598 |



Organisasjonsnr: 995 369 664
MEDIA CITY BERGEN AS

NOTEOPPLYSNINGER - SELSKAP - alle poster oppgitt i hele tall

Note

Regnskapsprinsipper

Note

12

Antall aksjer og aksjeeiere

| <u>Aksjeklasse</u> | <u>Ant. aksjer</u> | <u>Pålydende</u> | <u>Bokført verdi</u> |
|--------------------|--------------------|------------------|----------------------|
| Ordinære aksjer | 1000.00 | 100.00 | 100000.00 |

| <u>Aksjeeiere - fritekst</u> | <u>Antall</u> | <u>Eierandel</u> | <u>Aksjeklasse</u> |
|------------------------------|---------------|------------------|--------------------|
| Media Innovation Norway | 1000.00 | 100.00% | Ordinære aksjer |

| <u>Sum</u> | <u>Sum antall</u> | <u>Sum eierandel</u> |
|------------|-------------------|----------------------|
| | 1000.00 | 100.00% |

Note

3

Ytelser til ledende personer

Ytelser til daglig leder

| <u>Ytelser</u> | <u>Lønn</u> | <u>Pensj.forpl.</u> | <u>Andre godtgj.</u> |
|----------------|-------------|---------------------|----------------------|
| | 1320426.00 | 126526.00 | 4719.00 |

Selskapet har en innskuddsbasert pensjonsordning. Pensjonskostnad for 2020 er innbetalt beløp og dette er spesifisert i post for pensjon til daglig leder. Selskapet har ingen bokført pensjonsforpliktelse.

Note

3

Ytelser til andre ledende personer

| <u>Ledende person</u> | <u>Lønn</u> | <u>Pensj.forpl.</u> | <u>Andre godtgj.</u> |
|-----------------------|-------------|---------------------|----------------------|
| Styret | | | |

Note

3

Antall årsverk i regnskapsåret



Virksomheten har hatt følgende antall årsverk:
5.00

Note
3

Lån og sikkerhetsstillelse til ledende personer og aksjeeiere

Er det gitt lån eller sikkerhetsstillelse til ledende personer: Nei

| <u>Sikkerhetsstillelse</u> | <u>Daglig leder</u> | <u>Styrets leder</u> | <u>Andre nærstående</u> |
|----------------------------|---------------------|----------------------|-------------------------|
| | 0 | 0 | 0 |



BDO AS
Inger Bang Lunds vei 4
5059 Bergen

Uavhengig revisors beretning

Til generalforsamlingen i Media City Bergen AS

Uttalelse om revisjonen av årsregnskapet

Konklusjon

Vi har revidert årsregnskapet til Media City Bergen AS.

Årsregnskapet består av:

- Balanse per 31. desember 2020
- Resultatregnskap for 2020
- Noter til årsregnskapet, herunder et sammendrag av viktige regnskapsprinsipper.

Etter vår mening:

Er årsregnskapet avgitt i samsvar med lov og forskrifter og gir et rettviseende bilde av selskapets finansielle stilling per 31. desember 2020 og av dets resultater for regnskapsåret avsluttet per denne datoen i samsvar med regnskapslovens regler og god regnskapsskikk i Norge.

Grunnlag for konklusjonen

Vi har gjennomført revisjonen i samsvar med lov, forskrift og god revisjonsskikk i Norge, herunder de internasjonale revisjonsstandardene International Standards on Auditing (ISA-ene). Våre oppgaver og plikter i henhold til disse standardene er beskrevet i Revisors oppgaver og plikter ved revisjon av årsregnskapet. Vi er uavhengige av selskapet slik det kreves i lov og forskrift, og har overholdt våre øvrige etiske forpliktelser i samsvar med disse kravene. Etter vår oppfatning er innhentet revisjonsbevis tilstrekkelig og hensiktsmessig som grunnlag for vår konklusjon.

Styret og daglig leders ansvar for årsregnskapet

Styret og daglig leder (ledelsen) er ansvarlig for å utarbeide årsregnskapet i samsvar med lov og forskrifter, herunder for at det gir et rettviseende bilde i samsvar med regnskapslovens regler og god regnskapsskikk i Norge. Ledelsen er også ansvarlig for slik intern kontroll som den finner nødvendig for å kunne utarbeide et årsregnskap som ikke inneholder vesentlig feilinformasjon, verken som følge av misligheter eller utilsiktede feil.

Ved utarbeidelsen av årsregnskapet må ledelsen ta standpunkt til selskapets evne til fortsatt drift og opplyse om forhold av betydning for fortsatt drift. Forutsetningen om fortsatt drift skal legges til grunn for årsregnskapet så lenge det ikke er sannsynlig at virksomheten vil bli avvirket.

Revisors oppgaver og plikter ved revisjonen av årsregnskapet

Vårt mål er å oppnå betryggende sikkerhet for at årsregnskapet som helhet ikke inneholder vesentlig feilinformasjon, verken som følge av misligheter eller utilsiktede feil, og å avgi en revisjonsberetning som inneholder vår konklusjon. Betryggende sikkerhet er en høy grad av sikkerhet, men ingen garanti for at en revisjon utført i samsvar med lov, forskrift og god revisjonsskikk i Norge, herunder ISA-ene, alltid vil avdekke vesentlig feilinformasjon som eksisterer. Feilinformasjon kan oppstå som følge av misligheter eller utilsiktede feil. Feilinformasjon blir vurdert som vesentlig dersom den enkeltvis eller samlet med rimelighet kan forventes å påvirke økonomiske beslutninger som brukerne foretar basert på årsregnskapet.



For videre beskrivelse av revisors oppgaver og plikter vises det til:
<https://revisorforeningen.no/revisjonsberetninger>

Uttalelse om andre lovmessige forhold

Konklusjon om registrering og dokumentasjon

Basert på vår revisjon av årsregnskapet som beskrevet ovenfor, og kontrollhandlinger vi har funnet nødvendig i henhold til internasjonal standard for attestasjonsoppdrag (ISAE) 3000 «Attestasjonsoppdrag som ikke er revisjon eller forenklet revisorkontroll av historisk finansiell informasjon», mener vi at ledelsen har oppfylt sin plikt til å sørge for ordentlig og oversiktlig registrering og dokumentasjon av selskapets regnskapsopplysninger i samsvar med lov og god bokføringsskikk i Norge.

BDO AS

Solveig Bø Dalstø
statsautorisert revisor
(elektronisk signert)

Penneo Dokumentnøkkel: PTSMQ-26TYT-430GQ-GCFDL-5SYOY-U2MLUK



PENNEO

Signaturene i dette dokumentet er juridisk bindende. Dokument signert med "Penneo™ - sikker digital signatur".
De signerende parter sin identitet er registrert, og er listet nedenfor.

"Med min signatur bekrefter jeg alle datoer og innholdet i dette dokument."

Solveig Bø Dalstø

Partner

På vegne av: BDO AS

Serienummer: 9578-5998-4-2391844

IP: 188.95.xxx.xxx

2021-03-30 08:24:02Z



Penneo Dokumentnøkkel: PTSMQ-26TYT-430GQ-GCFDL-5SYOY-U2MLUK

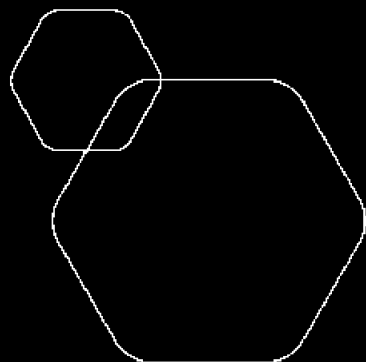
Dokumentet er signert digitalt, med **Penneo.com**. Alle digitale signatur-data i dokumentet er sikret og validert av den datamaskin-utregnede hash-verdien av det opprinnelige dokument. Dokumentet er låst og tids-stemplet med et sertifikat fra en betrodd tredjepart. All kryptografisk bevis er integrert i denne PDF, for fremtidig validering (hvis nødvendig).

Hvordan bekrefter at dette dokumentet er originalen?

Dokumentet er beskyttet av ett Adobe CDS sertifikat. Når du åpner dokumentet i

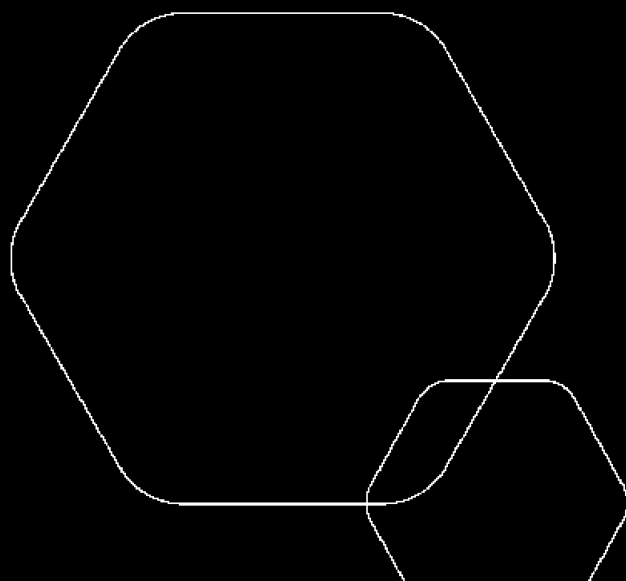
Adobe Reader, skal du kunne se at dokumentet er sertifisert av **Penneo e-signature service <penneo@penneo.com>**. Dette garanterer at innholdet i dokumentet ikke har blitt endret.

Det er lett å kontrollere de kryptografiske beviser som er lokalisert inne i dokumentet, med Penneo validator - <https://penneo.com/validate>



Årsregnskap 2020 Media City Bergen AS

Resultatregnskap
Balanse
Noter til regnskapet



Org.nr.: 995 369 664



RESULTATREGNSKAP

MEDIA CITY BERGEN AS

| DRIFTSINNEKTER OG DRIFTSKOSTNADER | Note | 2020 | 2019 |
|---|----------|-------------------|-------------------|
| Salgsinntekt | 2, 7, 9 | 10 662 901 | 10 332 690 |
| Tilskudd | 2 | 8 692 532 | 6 383 027 |
| Sum driftsinntekter | | 19 355 434 | 16 715 717 |
| Prosjektkostnader | 2 | 8 200 923 | 4 679 304 |
| Lønnskostnad | 2, 3 | 5 489 655 | 6 038 563 |
| Avskrivning av driftsmidler og immaterielle eiendeler | 4 | 806 839 | 542 429 |
| Annen driftskostnad | 2, 3, 7 | 4 747 321 | 5 302 644 |
| Sum driftskostnader | | 19 244 739 | 16 562 941 |
| Driftsresultat | | 110 695 | 152 776 |
| FINANSINNEKTER OG FINANSKOSTNADER | | | |
| Annen renteinntekt | 6, 7, 13 | 19 916 | 24 444 |
| Annen finansinntekt | 13 | 47 957 | 16 897 |
| Annen rentekostnad | 13 | 526 | 50 282 |
| Annen finanskostnad | 13 | 85 900 | 31 705 |
| Resultat av finansposter | | -18 553 | -40 646 |
| Ordinært resultat før skattekostnad | | 92 142 | 112 130 |
| Skattekostnad på ordinært resultat | 10 | 33 175 | 74 340 |
| Ordinært resultat | | 58 967 | 37 790 |
| Årsresultat | | 58 967 | 37 790 |
| OVERFØRINGER | | | |
| Avsatt til annen egenkapital | 11 | 58 967 | 37 790 |
| Sum overføringer | | 58 967 | 37 790 |



BALANSE

MEDIA CITY BERGEN AS

| EIENDELER | Note | 2020 | 2019 |
|--------------------------------------|------|------------------|-------------------|
| ANLEGGSMIDLER | | | |
| IMMATERIELLE EIENDELER | | | |
| Utsatt skattefordel | 10 | 31 098 | 6 192 |
| Sum immaterielle eiendeler | | 31 098 | 6 192 |
| VARIGE DRIFTSMIDLER | | | |
| Elektriske installasjoner | 4 | 78 158 | 96 581 |
| Driftsløsøre, inventar o.a. utstyr | 4 | 1 650 652 | 1 045 049 |
| Sum varige driftsmidler | | 1 728 810 | 1 141 630 |
| FINANSIELLE ANLEGGSMIDLER | | | |
| Lån til foretak i samme konsern | 6 | 1 238 201 | 1 219 304 |
| Sum finansielle anleggsmidler | | 1 238 201 | 1 219 304 |
| Sum anleggsmidler | | 2 998 109 | 2 367 126 |
| OMLØPSMIDLER | | | |
| FORDRINGER | | | |
| Kundefordringer | 6 | 62 500 | 920 776 |
| Andre kortsiktige fordringer | 6, 8 | 3 693 697 | 2 558 807 |
| Sum fordringer | | 3 756 197 | 3 479 582 |
| Bankinnskudd, kontanter o.l. | 5 | 1 254 376 | 5 665 889 |
| Sum omløpsmidler | | 5 010 573 | 9 145 472 |
| Sum eiendeler | | 8 008 682 | 11 512 598 |



BALANSE

MEDIA CITY BERGEN AS

| EGENKAPITAL OG GJELD | Note | 2020 | 2019 |
|---------------------------------|--------|------------------|------------------|
| EGENKAPITAL | | | |
| INNSKUTT EGENKAPITAL | | | |
| Aksjekapital | 11, 12 | 100 000 | 100 000 |
| Annen innskutt egenkapital | 11 | 294 334 | 294 334 |
| Sum innskutt egenkapital | | 394 334 | 394 334 |
| OPPTJENT EGENKAPITAL | | | |
| Annen egenkapital | 11 | 1 744 023 | 1 685 055 |
| Sum opptjent egenkapital | | 1 744 023 | 1 685 055 |
| Sum egenkapital | | 2 138 357 | 2 079 389 |



BALANSE

| MEDIA CITY BERGEN AS | | | |
|-----------------------------------|------|------------------|-------------------|
| | Note | 2020 | 2019 |
| GJELD | | | |
| ANNEN LANGSIKTIG GJELD | | | |
| Øvrig langsiktig gjeld | 9 | 1 601 852 | 1 176 021 |
| Sum annen langsiktig gjeld | | 1 601 852 | 1 176 021 |
| KORTSIKTIG GJELD | | | |
| Leverandørgjeld | | 844 355 | 844 783 |
| Betalbar skatt | 10 | 58 081 | 110 941 |
| Skyldig offentlige avgifter | | 370 191 | 586 406 |
| Annen kortsiktig gjeld | 8 | 2 995 847 | 6 715 057 |
| Sum kortsiktig gjeld | | 4 268 473 | 8 257 187 |
| Sum gjeld | | 5 870 326 | 9 433 209 |
| Sum egenkapital og gjeld | | 8 008 682 | 11 512 598 |

Bergen, 25.03.2021
Styret i Media City Bergen AS

Haavard Saunes Myklebust
styreleder

Leif Ove Larsen
styremedlem

Petter Ole Jakobsen
styremedlem

Eirik Solheim
styremedlem

Johan Christopher Giertsen
styremedlem

Grethe Hjetland
styremedlem

Rebekka Katrine Eldøy
styremedlem

Anne Kari Jacobsen
daglig leder



Regnskapsprinsipper

Årsregnskapet er satt opp i samsvar med regnskapsloven og god regnskapsskikk for små foretak. Det er ikke utarbeidet årsberetning, jmfør regnskapsloven § 3-1. Årsregnskapet er utarbeidet under forutsetning om fortsatt drift.

Selskapets aksjer eies av foreningen Media Innovation Norway. Media Innovation Norway kommer inn under reglene for små foretak i henhold til definisjon i regnskapsloven § 1-6, og har med hjemmel i regnskapslovens § 3-2 unnlatt å utarbeide konsernregnskap.

VALUTA

Pengeposter i utenlandsk valuta vurderes iht. kursen ved regnskapsårets slutt.

DRIFTSINNETEKTER

Inntekter ved salg av varer og tjenester vurderes til virkelig verdi av vederlaget, netto etter fradrag for merverdiavgift, returer, rabatter og andre avslag. Inntektsføring ved salg av varer skjer på leveringstidspunktet. Tjenester inntektsføres etterhvert som de utføres.

TILSKUDD

Tilskudd resultatføres etter de grunnleggende prinsippene for inntekts- og kostnadsføring. Det betyr at tilskudd resultatføres samtidig med den inntekten det skal øke eller kostnaden det skal redusere. Tilskuddene bruttoføres. Resultatføring av tilskudd skjer når det er sannsynlig at betingelsene for tilskuddet er eller vil bli oppfylt.

SKATT

Skattekostnaden i resultatregnskapet omfatter både periodens betalbare skatt og endring i utsatt skatt. Utsatt skatt er beregnet med 22 % på grunnlag av de midlertidige forskjeller som eksisterer mellom regnskapsmessige og skattemessige verdier, samt ligningsmessig underskudd til fremføring ved utgangen av regnskapsåret. Skatteøkende og skattereduserende midlertidige forskjeller som reverserer eller kan reverseres i samme periode er utlignet og nettoført.

Oppføring av utsatt skattefordel på netto skattereduserende forskjeller som ikke er utlignet og underskudd til fremføring, er begrunnet med antatt fremtidig inntjening. Utsatt skattefordel som kan balanseføres og utsatt skatt er oppført netto i balansen.

KLASSIFISERING AV BALANSEPOSTER

Eiendeler bestemt til varig eie eller bruk er klassifisert som anleggsmidler. Eiendeler som er knyttet til varekretsløpet er klassifisert som omløpsmidler. Fordringer klassifiseres som omløpsmidler hvis de skal tilbakebetales i løpet av ett år. For gjeld er analoge kriterier lagt til grunn. Første års avdrag på langsiktige fordringer og langsiktig gjeld klassifiseres likevel ikke som omløpsmiddel og kortsiktig gjeld.

VARIGE DRIFTSMIDLER

Varige driftsmidler balanseføres og avskrives lineært over driftsmidlenes forventede levetid dersom de har antatt levetid over 3 år og har en kostpris som overstiger kr 15 000. Vedlikehold av driftsmidler kostnadsføres løpende. Påkostninger eller forbedringer tillegges driftsmidlets kostpris og avskrives i takt med driftsmidlet. Skillet mellom vedlikehold og påkostning/forbedring regnes i forhold til driftsmidlets stand ved kjøp av driftsmidlet.

Varige driftsmidler nedskrives til gjenvinnbart beløp ved verdifall som forventes ikke å være forbigående. Gjenvinnbart beløp er det høyeste av netto salgsverdi og verdi i bruk. Verdi i bruk er nåverdi av fremtidige kontantstrømmer knyttet til eiendelen. Nedskrivningen reverseres når grunnlaget for nedskrivningen ikke lenger er til stede.



OMLØPSMIDLER

Omløpsmidler vurderes til laveste verdi av anskaffelseskost og virkelig verdi.

FORDRINGER

Kundefordringer og andre fordringer oppføres til pålydende etter fradrag for avsetning til forventet tap. Avsetning til tap gjøres på grunnlag av en individuell vurdering av de enkelte fordringene.

Note 2 Tilskudd og prosjektrekskap

| Samlede tilskudd innvilget i perioden | 2020 | 2019 |
|---|-------------------|------------------|
| Tilskudd fra Innovasjon Norge* - klyngedrift | 5 000 000 | 5 000 000 |
| Tilskudd fra Innovasjon Norge - EU rådgiver | 730 000 | 770 000 |
| Tilskudd fra Innovasjon Norge - Tiltakspakke 1 | 500 000 | 0 |
| Tilskudd fra Innovasjon Norge - Tiltakspakke 3 | 500 000 | 0 |
| Tilskudd fra Vestland Fylkeskommune | 500 000 | 175 000 |
| Tilskudd fra Bergen kommune | 1 144 000 | 150 000 |
| Tilskudd fra Stavanger kommune | 250 000 | 0 |
| Tilskudd fra SIVA | 200 000 | 0 |
| Tilskudd fra Norges Forskningsråd | 80 000 | 85 000 |
| Tilskudd fra EU, inntil EUR 700 750, omregnet med dagskurs 31.12.2020 | 7 361 589 | 0 |
| Sum | 16 265 589 | 6 180 000 |

* Tilskudd fra Innovasjon Norge gjelder støtte til klyngedrift for det tredje og siste driftsåret av avtaleperioden 01.01.2018-31.12.2020.

Tilskuddet skal dekke kostnader i prosjektet. Følgende kostnader er påløpt i klyngesamarbeidet:

| | 2020 | 2019 |
|--------------------------------------|------------------|------------------|
| Prosjektkostnader | 6 720 264 | 4 304 890 |
| Lønnskostnader | 2 431 606 | 3 812 550 |
| Andre driftskostnader (ekskl finans) | 723 800 | 1 474 988 |
| Sum | 9 875 670 | 9 592 428 |

| Klynge aktiviteter er finansiert med tilskudd og andre inntekter: | 2020 | 2019 |
|--|-------------|-------------|
| Sum tilskudd innvilget i regnskapsåret | 5 700 000 | 5 400 000 |
| + Resterende midler fra forrige periode | 0 | 212 500 |
| + Andre inntekter * | 4 175 670 | 3 979 928 |
| Sum disponible midler | 9 875 670 | 9 592 428 |
| - Påløpte kostnader som vist ovenfor | -9 875 670 | -9 592 428 |
| - Sum aktivitets midler til kommende periode | 0 | 0 |
| Sum resultat klyngedrift | 0 | 0 |

* Andre inntekter i klyngesamarbeidet er inntekter fra tjenesteleveranser til morselskapet, se spesifikasjon i note 6, billettinntekter og innbetaling fra prosjekt partnere.



| Samlet tilskudd vist i resultatregnskapet: | 2020 | 2019 |
|---|------------------|------------------|
| Tilskudd fra Innovasjon Norge** | 6 309 134 | 5 760 527 |
| Tilskudd fra Hordaland Fylkeskommune *** | 500 000 | 175 000 |
| Tilskudd fra Bergen kommune | 607 350 | 150 000 |
| Tilskudd fra Norges Forskningsråd | 80 000 | 85 000 |
| Tilskudd fra SIVA | 200 000 | 0 |
| Tilskudd fra Stavanger kommune | 2 800 | 0 |
| Tilskudd fra EU | 993 249 | 0 |
| Sum periodisering i perioden *** | 0 | 212 500 |
| Sum tilskudd | 8 692 532 | 6 383 027 |

** Tilskudd fra Innovasjon Norge knyttet til EU rådgiver er innvilget med kr. 730 000 for 2020. Det er påløpt kostnader i prosjektet med kr. 1 218 062. Påløpte kostnader er noe lavere enn budsjettet og dette kan medføre avkortning i tilskuddet med kr. 20 000. Inntektsført tilskudd fra Innovasjon Norge knyttet til EU rådgiver er for 2020 kr. 710 000.

*** Inntektsført tilskudd fra Hordaland Fylkeskommune i 2019 kr. 387 500 inkluderer tilskudd innvilget tidligere år med kr. 212 500.

Note 3 Lønnskostnader og ytelser, godtgjørelser til daglig leder, styret og revisor

| Lønnskostnader | 2020 | 2019 |
|-----------------------|------------------|------------------|
| Lønninger | 4 139 075 | 4 890 549 |
| Arbeidsgiveravgift | 590 863 | 737 038 |
| Pensjonskostnader | 249 457 | 312 882 |
| Andre ytelser | 510 260 | 98 094 |
| Sum | 5 489 655 | 6 038 563 |

Selskapet har i 2020 sysselsatt 5 årsverk.

Pensjonsforpliktelser

Selskapet er pliktig til å ha tjenstepensjonsordning etter lov om obligatorisk tjenstepensjon. Selskapets pensjonsordninger tilfredsstiller kravene i denne lov.

| Ytelser til ledende personer | Daglig leder | Styret |
|-------------------------------------|---------------------|---------------|
| Lønn | 1 320 426 | 0 |
| Pensjonskostnader | 126 526 | 0 |
| Annen godtgjørelse | 4 719 | 0 |
| Sum | 1 451 671 | 0 |

Det er ikke gitt lån eller sikkerhetsstillelser til daglig leder, styrets leder eller andre nærstående parter. Det er ikke inngått avtaler om bonuser, overskuddsdelinger eller lignende til fordel for daglig leder eller leder av styret. Det er for daglig leder ikke avtalt særskilt vederlag ved opphør eller endring av ansettelsesforholdet.

| Kostnadsført godtgjørelse til revisor | 2020 | 2019 |
|--|---------------|---------------|
| Lovpålagt revisjon | 35 400 | 37 500 |
| Andre attestasjonstjenester | 13 500 | 9 500 |
| Sum | 48 900 | 47 000 |



Note 4 Anleggsmidler

| | Driftsløsøre og inventar | Nettside | Elektriske installasjoner | Totalt |
|-------------------------------------|--------------------------|----------------|---------------------------|------------------|
| Anskaffelseskost 01.01.2020 | 2 131 024 | 214 996 | 133 239 | 2 479 259 |
| Tilgang kjøpte driftsmidler | 1 394 019 | 0 | 0 | 1 394 019 |
| Avgang solgte driftsmidler | 0 | 0 | 0 | 0 |
| Anskaffelseskost 31.12.2020 | 3 525 043 | 214 996 | 133 239 | 3 873 278 |
| Akkumulerte avskrivninger | 1 874 391 | 214 996 | 55 081 | 2 144 468 |
| Akkumulerte nedskrivninger | 0 | 0 | 0 | 0 |
| Bokført verdi pr. 31.12.2020 | 1 650 652 | 0 | 78 158 | 1 728 810 |
| Årets avskrivninger | 788 416 | 0 | 18 423 | 806 839 |
| Lineære avskrivninger med levetid | 3 - 5 år | 3 år | 3 år | |

Note 5 Bankinnskudd

Innestående midler på skattetrekkskonto (bundne midler) er kr. 190 459 pr. 31.12.2020. Innestående beløp er tilstrekkelig til å dekke påløpt forpliktelse.

Note 6 Mellomværende med selskap i samme konsern

| Fordringer | 2020 | 2019 |
|---------------------------------|------------------|------------------|
| Lån til foretak i samme konsern | 1 238 201 | 1 219 304 |
| Kundefordringer i samme konsern | 0 | 337 656 |
| Andre kortsiktige fordringer | 700 000 | 0 |
| Sum | 1 938 201 | 1 556 960 |

Det er ikke gjeld til selskap i samme konsern per 31.12.2020 og 31.12.2019.

Lån til morselskapet, kr. 1 238 201,- er gitt i forbindelse med etablering av depositumskonto for leieforholdet i Lars Hillesgate 30 AS. Lånet er avdragsfritt i leieperioden og forfaller i helhet ved opphør av leieforholdet. Avtale om leie av lokaler er inngått for en periode på 10 år med opsjon til å forlenge med fem år, leieforholdet løper fom august 2017. Lånet forrentes tilsvarende den enhver tid gjeldende rente på depositumskonto + 1 %. Renter for 2020 er ikke kjent på tidspunktet for regnskapsavleggelse og renter tillegges av den grunn i 2021. Endring i saldo i 2020, kr. 18 897 knytter seg til renteberegning av 2019.

Note 7 Transaksjoner med nærstående parter

Mellomværende med konsernselskap er omtalt i note 5.

| Selskapets transaksjoner med nærstående: | 2020 | 2019 |
|--|------------------|------------------|
| Tjenesteleveranse - operasjonelle tjenester | 2 247 500 | 3 043 875 |
| Tjenesteleveranse - administrative tjenester | 750 000 | 751 020 |
| Renteinntekt lån | 18 897 | 18 472 |
| Sum inntekter fra nærstående | 3 016 397 | 3 813 367 |



| | | |
|-------------------------------------|------------------|------------------|
| Husleie | 2 285 821 | 2 228 610 |
| Sum kostnader fra nærstående | 2 285 821 | 2 228 610 |

Note 8 Fordringer og gjeld

| Andre fordringer består av | 2020 | 2019 |
|--|------------------|------------------|
| Innvilget tilskudd fra Innovasjon Norge - ikke utbetalt | 1 762 000 | 1 625 527 |
| Innvilget tilskudd fra Hordaland Fylkeskommune - ikke utbetalt | 400 000 | 75 000 |
| Innvilget tilskudd fra EU - Stadiem - ikke utbetalt | 40 343 | 0 |
| Opptjent, ikke fakturert inntekt | 751 748 | 184 411 |
| Skrivestøtte fra Norges Forskningsråd | 80 000 | 0 |
| Til gode merverdiavgift | 505 004 | 0 |
| Forskuddsbetalte kostnader og andre kortsiktige fordringer | 154 603 | 673 869 |
| Sum | 3 693 698 | 2 558 806 |

| Annen kortsiktig gjeld består av | 2020 | 2019 |
|---|------------------|------------------|
| Tilskudd Bergen kommune - innbetalt per 31.12 | 536 650 | 0 |
| Tilskudd IN - tiltakspakke 3 - innbetalt per 31.12 | 60 339 | 0 |
| Tilskudd EU - MME - innbetalt per 31.12 | 1 174 307 | 0 |
| Partnerskapsmidler, innbetalt per 31.12 | 0 | 2 325 000 |
| Medlemsinntekt, innbetalt per 31.12 | 0 | 166 666 |
| Periodisert midler for forpliktet investering i MCB Media Lab | 0 | 1 258 118 |
| Periodisert midler for forpliktet prosjektaktivitet i kognitivt senter og JoLab | 0 | 1 050 000 |
| Avregning EU rådgiver | 78 500 | 0 |
| Periodisert midler for forpliktet prosjektaktivitet i Node | 0 | 250 000 |
| Innbetalt støtte fra bidragsyttere for aktivitet i JoLab 2021/2020 | 200 000 | 925 000 |
| Skyldige feriepenger | 449 761 | 488 909 |
| Fakturert, ikke opptjent inntekt | 302 516 | 0 |
| Påløpte kostnader | 193 775 | 251 364 |
| Sum | 2 995 847 | 6 715 057 |

Note 9 Investeringstilskudd

Selskapet har knyttet til seg tre store samarbeidspartnere som sammen med Media City Bergen AS skal bygge opp og drifte en medielab (MCB Media Lab).

MCB Media Lab er fremdeles under oppbygging. Innskudd fra samarbeidspartnerne ses derfor i sammenheng med nevnte investeringer og behandles regnskapsmessig som et investeringstilskudd som er balanseført.

Investeringstilskuddet er bruttoført og inntektsføres i takt med eiendelenes avskrivingsprofil.

I 2020 er det foretatt investeringer med kr. 1 251 217,-, mens det i 2019 er foretatt investeringer med kr. 591 882,-. Utstyret er aktivert og avskrives lineært over 3-5 år. Avskrivninger beregnes og tilsvarende andel av investeringstilskuddet inntektsføres.



| | 2020 | 2019 |
|--------------------------------------|------------------|------------------|
| Investeringsstilskudd 1.1 | 1 176 021 | 1 068 210 |
| Årets investeringer MCB Media Lab | 1 251 217 | 591 882 |
| Inntektsføring investeringsstilskudd | -825 385 | -484 071 |
| Investeringsstilskudd 31.12 | 1 601 853 | 1 176 021 |

Note 10 Skatt

| Årets skattekostnad | 2020 | 2019 |
|--|----------------|----------------|
| Resultatført skatt på ordinært resultat: | | |
| Betalbar skatt | 58 081 | 110 941 |
| Endring i utsatt skattefordel | -24 906 | -36 601 |
| Skattekostnad ordinært resultat | 33 175 | 74 340 |
| Skattepliktig inntekt: | | |
| Ordinært resultat før skatt | 92 142 | 112 130 |
| Permanente forskjeller | 58 650 | 225 779 |
| Endring i midlertidige forskjeller | 113 212 | 166 367 |
| Skattepliktig inntekt | 264 004 | 504 276 |
| Betalbar skatt i balansen: | | |
| Betalbar skatt på årets resultat | 58 081 | 110 941 |
| Sum betalbar skatt i balansen | 58 081 | 110 941 |

Skatteeffekten av midlertidige forskjeller som har gitt opphav til utsatt skatt og utsatte skattefordeler, spesifisert på typer av midlertidige forskjeller

| | 2020 | 2019 | Endring |
|---|-----------------|----------------|----------------|
| Varige driftsmidler | -141 356 | -28 144 | 113 212 |
| Sum | -141 356 | -28 144 | 113 212 |
| Grunnlag for utsatt skattefordel | -141 356 | -28 144 | 113 212 |
| Utsatt skattefordel (22 %) | -31 098 | -6 192 | 24 907 |

Note 11 Egenkapital

| | Aksjekapital | Annen innskutt egenkapital | Annen egenkapital | Sum egenkapital |
|----------------------|----------------|----------------------------|-------------------|------------------|
| Pr. 31.12.2019 | 100 000 | 294 334 | 1 685 055 | 2 079 389 |
| Pr 01.01.2020 | 100 000 | 294 334 | 1 685 055 | 2 079 389 |
| Årets resultat | | | 58 967 | 58 967 |
| Pr 31.12.2020 | 100 000 | 294 334 | 1 744 023 | 2 138 357 |



Note 12 Aksjonær

Aksjekapitalen i Media City Bergen AS pr. 31.12 består av:

| | Antall | Pålydende | Bokført |
|-----------------|--------------|-----------|----------------|
| Ordinære aksjer | 1 000 | 100 | 100 000 |
| Sum | 1 000 | | 100 000 |

EIERSTRUKTUR

Aksjonær i % pr. 31.12 var:

| | Ordinære | Eierandel | Stemmeandel |
|-----------------------------|--------------|--------------|--------------|
| Media Innovation Norway | 1 000 | 100 % | 100 % |
| Totalt antall aksjer | 1 000 | 100 % | 100 % |

Note 13 Finansinntekter og finanskostnader

| Finansinntekter | 2020 | 2019 |
|--|---------------|---------------|
| Renteinntekt fra foretak i samme konsern | 18 897 | 18 472 |
| Annen renteinntekt | 1 019 | 5 972 |
| Valutagevinst (agio) | 44 417 | 16 897 |
| Annen finansinntekt | 3 540 | 0 |
| Sum finansinntekter | 67 873 | 41 341 |

| Finanskostnader | 2020 | 2019 |
|----------------------------|---------------|---------------|
| Annen rentekostnad | 526 | 50 282 |
| Valutatap (disagio) | 85 900 | 31 705 |
| Sum finanskostnader | 86 426 | 81 987 |

Note 14 Hendelser etter balansedagen og fortsatt drift

Korona pandemien som inntraff i januar 2020 har ikke vesentlig betydning for årsregnskapet 2020. Korona utbruddet har på nåværende tidspunkt ikke påvirket driften og selskapets økonomiske stilling i særlig grad. Selskapet har kunnet opprettholdt største delen av aktivitetsnivået, dog store deler av dette lagt over til digitale flater. Enkelte prosjekter er forsinket igangsatt som følge av korona, men dette har ikke påvirket evnen til videre drift av selskapet.

Det har per avleggelse av regnskapet ikke oppstått andre omstendigheter etter regnskapsperiodens slutt ut over det som er beskrevet over.

Styret er ikke kjent med hendelser etter balansedagen som kan få konsekvenser for årsregnskapet og korona pandemien anses ikke å ha skapt vesentlig usikkerhet om foretakets evne til fortsatt drift. Årsregnskapet er derfor avlagt under forutsetning om fortsatt drift.



Årsregnskap

Signers:

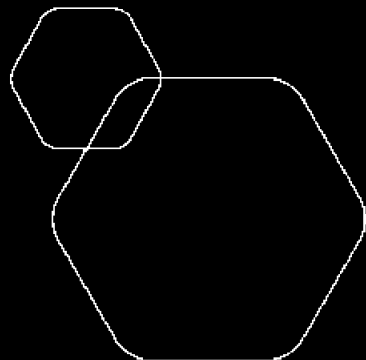
| Name | Method | Date |
|---------------------------|---------------|------------------|
| Myklebust, Haavard Saunes | BANKID | 2021-03-25 12:02 |
| Giertsen, Johan C | BANKID_MOBILE | 2021-03-25 20:17 |
| Hjetland, Grethe | BANKID_MOBILE | 2021-03-29 10:37 |
| Jacobsen, Anne Kari | BANKID_MOBILE | 2021-03-25 12:50 |
| Solheim, Eirik | BANKID_MOBILE | 2021-03-26 13:22 |
| Jakobsen, Petter Ole | BANKID | 2021-03-25 12:07 |
| Larsen, Leif Ove | BANKID_MOBILE | 2021-03-25 13:10 |
| Eldøy, Rebekka Katrine | BANKID | 2021-03-25 12:50 |

This document package contains:

- Closing page (this page)
- The original document(s)
- The electronic signatures. These are not visible in the document, but are electronically integrated.

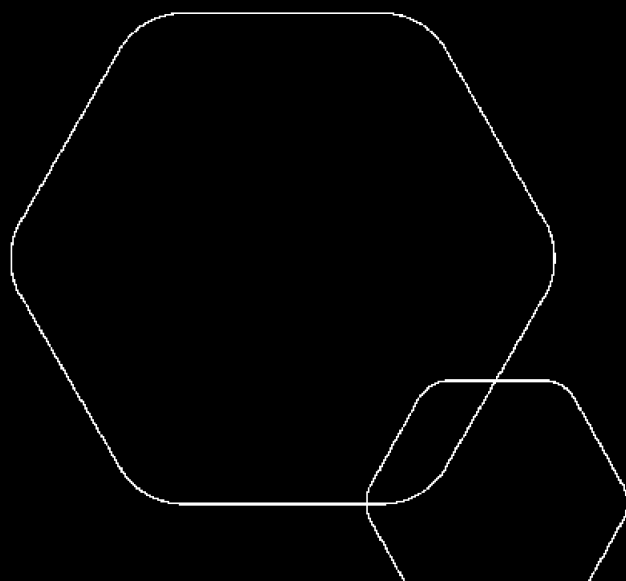


This file is sealed with a digital signature.
The seal is a guarantee for the authenticity
of the document.



Årsregnskap 2020 Media City Bergen AS

Resultatregnskap
Balanse
Noter til regnskapet



Org.nr.: 995 369 664



RESULTATREGNSKAP

MEDIA CITY BERGEN AS

| DRIFTSINNEKTER OG DRIFTSKOSTNADER | Note | 2020 | 2019 |
|---|----------|-------------------|-------------------|
| Salgsinntekt | 2, 7, 9 | 10 662 901 | 10 332 690 |
| Tilskudd | 2 | 8 692 532 | 6 383 027 |
| Sum driftsinntekter | | 19 355 434 | 16 715 717 |
| Prosjektkostnader | 2 | 8 200 923 | 4 679 304 |
| Lønnskostnad | 2, 3 | 5 489 655 | 6 038 563 |
| Avskrivning av driftsmidler og immaterielle eiendeler | 4 | 806 839 | 542 429 |
| Annen driftskostnad | 2, 3, 7 | 4 747 321 | 5 302 644 |
| Sum driftskostnader | | 19 244 739 | 16 562 941 |
| Driftsresultat | | 110 695 | 152 776 |
| FINANSINNEKTER OG FINANSKOSTNADER | | | |
| Annen renteinntekt | 6, 7, 13 | 19 916 | 24 444 |
| Annen finansinntekt | 13 | 47 957 | 16 897 |
| Annen rentekostnad | 13 | 526 | 50 282 |
| Annen finanskostnad | 13 | 85 900 | 31 705 |
| Resultat av finansposter | | -18 553 | -40 646 |
| Ordinært resultat før skattekostnad | | 92 142 | 112 130 |
| Skattekostnad på ordinært resultat | 10 | 33 175 | 74 340 |
| Ordinært resultat | | 58 967 | 37 790 |
| Årsresultat | | 58 967 | 37 790 |
| OVERFØRINGER | | | |
| Avsatt til annen egenkapital | 11 | 58 967 | 37 790 |
| Sum overføringer | | 58 967 | 37 790 |



BALANSE

MEDIA CITY BERGEN AS

| EIENDELER | Note | 2020 | 2019 |
|--------------------------------------|------|------------------|-------------------|
| ANLEGGSMIDLER | | | |
| IMMATERIELLE EIENDELER | | | |
| Utsatt skattefordel | 10 | 31 098 | 6 192 |
| Sum immaterielle eiendeler | | 31 098 | 6 192 |
| VARIGE DRIFTSMIDLER | | | |
| Elektriske installasjoner | 4 | 78 158 | 96 581 |
| Driftsløsøre, inventar o.a. utstyr | 4 | 1 650 652 | 1 045 049 |
| Sum varige driftsmidler | | 1 728 810 | 1 141 630 |
| FINANSIELLE ANLEGGSMIDLER | | | |
| Lån til foretak i samme konsern | 6 | 1 238 201 | 1 219 304 |
| Sum finansielle anleggsmidler | | 1 238 201 | 1 219 304 |
| Sum anleggsmidler | | 2 998 109 | 2 367 126 |
| OMLØPSMIDLER | | | |
| FORDRINGER | | | |
| Kundefordringer | 6 | 62 500 | 920 776 |
| Andre kortsiktige fordringer | 6, 8 | 3 693 697 | 2 558 807 |
| Sum fordringer | | 3 756 197 | 3 479 582 |
| Bankinnskudd, kontanter o.l. | 5 | 1 254 376 | 5 665 889 |
| Sum omløpsmidler | | 5 010 573 | 9 145 472 |
| Sum eiendeler | | 8 008 682 | 11 512 598 |



BALANSE

MEDIA CITY BERGEN AS

| EGENKAPITAL OG GJELD | Note | 2020 | 2019 |
|---------------------------------|--------|------------------|------------------|
| EGENKAPITAL | | | |
| INNSKUTT EGENKAPITAL | | | |
| Aksjekapital | 11, 12 | 100 000 | 100 000 |
| Annen innskutt egenkapital | 11 | 294 334 | 294 334 |
| Sum innskutt egenkapital | | 394 334 | 394 334 |
| OPPTJENT EGENKAPITAL | | | |
| Annen egenkapital | 11 | 1 744 023 | 1 685 055 |
| Sum opptjent egenkapital | | 1 744 023 | 1 685 055 |
| Sum egenkapital | | 2 138 357 | 2 079 389 |



BALANSE

| MEDIA CITY BERGEN AS | | | |
|-----------------------------------|------|------------------|-------------------|
| | Note | 2020 | 2019 |
| GJELD | | | |
| ANNEN LANGSIKTIG GJELD | | | |
| Øvrig langsiktig gjeld | 9 | 1 601 852 | 1 176 021 |
| Sum annen langsiktig gjeld | | 1 601 852 | 1 176 021 |
| KORTSIKTIG GJELD | | | |
| Leverandørgjeld | | 844 355 | 844 783 |
| Betalbar skatt | 10 | 58 081 | 110 941 |
| Skyldig offentlige avgifter | | 370 191 | 586 406 |
| Annen kortsiktig gjeld | 8 | 2 995 847 | 6 715 057 |
| Sum kortsiktig gjeld | | 4 268 473 | 8 257 187 |
| Sum gjeld | | 5 870 326 | 9 433 209 |
| Sum egenkapital og gjeld | | 8 008 682 | 11 512 598 |

Bergen, 25.03.2021
Styret i Media City Bergen AS

Haavard Saunes Myklebust
styreleder

Leif Ove Larsen
styremedlem

Petter Ole Jakobsen
styremedlem

Eirik Solheim
styremedlem

Johan Christopher Giertsen
styremedlem

Grethe Hjetland
styremedlem

Rebekka Katrine Eldøy
styremedlem

Anne Kari Jacobsen
daglig leder



Regnskapsprinsipper

Årsregnskapet er satt opp i samsvar med regnskapsloven og god regnskapsskikk for små foretak. Det er ikke utarbeidet årsberetning, jmfør regnskapsloven § 3-1. Årsregnskapet er utarbeidet under forutsetning om fortsatt drift.

Selskapets aksjer eies av foreningen Media Innovation Norway. Media Innovation Norway kommer inn under reglene for små foretak i henhold til definisjon i regnskapsloven § 1-6, og har med hjemmel i regnskapslovens § 3-2 unnlatt å utarbeide konsernregnskap.

VALUTA

Pengeposter i utenlandsk valuta vurderes iht. kursen ved regnskapsårets slutt.

DRIFTSINNTEKTER

Inntekter ved salg av varer og tjenester vurderes til virkelig verdi av vederlaget, netto etter fradrag for merverdiavgift, returer, rabatter og andre avslag. Inntektsføring ved salg av varer skjer på leveringstidspunktet. Tjenester inntektsføres etterhvert som de utføres.

TILSKUDD

Tilskudd resultatføres etter de grunnleggende prinsippene for inntekts- og kostnadsføring. Det betyr at tilskudd resultatføres samtidig med den inntekten det skal øke eller kostnaden det skal redusere. Tilskuddene bruttoføres. Resultatføring av tilskudd skjer når det er sannsynlig at betingelsene for tilskuddet er eller vil bli oppfylt.

SKATT

Skattekostnaden i resultatregnskapet omfatter både periodens betalbare skatt og endring i utsatt skatt. Utsatt skatt er beregnet med 22 % på grunnlag av de midlertidige forskjeller som eksisterer mellom regnskapsmessige og skattemessige verdier, samt ligningsmessig underskudd til fremføring ved utgangen av regnskapsåret. Skatteøkende og skattereduserende midlertidige forskjeller som reverserer eller kan reverseres i samme periode er utlignet og nettoført.

Oppføring av utsatt skattefordel på netto skattereduserende forskjeller som ikke er utlignet og underskudd til fremføring, er begrunnet med antatt fremtidig inntjening. Utsatt skattefordel som kan balanseføres og utsatt skatt er oppført netto i balansen.

KLASSIFISERING AV BALANSEPOSTER

Eiendeler bestemt til varig eie eller bruk er klassifisert som anleggsmidler. Eiendeler som er knyttet til varekretsløpet er klassifisert som omløpsmidler. Fordringer klassifiseres som omløpsmidler hvis de skal tilbakebetales i løpet av ett år. For gjeld er analoge kriterier lagt til grunn. Første års avdrag på langsiktige fordringer og langsiktig gjeld klassifiseres likevel ikke som omløpsmiddel og kortsiktig gjeld.

VARIGE DRIFTSMIDLER

Varige driftsmidler balanseføres og avskrives lineært over driftsmidlenes forventede levetid dersom de har antatt levetid over 3 år og har en kostpris som overstiger kr 15 000. Vedlikehold av driftsmidler kostnadsføres løpende. Påkostninger eller forbedringer tillegges driftsmidlets kostpris og avskrives i takt med driftsmidlet. Skillet mellom vedlikehold og påkostning/forbedring regnes i forhold til driftsmidlets stand ved kjøp av driftsmidlet.

Varige driftsmidler nedskrives til gjenvinnbart beløp ved verdifall som forventes ikke å være forbigående. Gjenvinnbart beløp er det høyeste av netto salgsverdi og verdi i bruk. Verdi i bruk er nåverdi av fremtidige kontantstrømmer knyttet til eiendelen. Nedskrivningen reverseres når grunnlaget for nedskrivningen ikke lenger er til stede.



OMLØPSMIDLER

Omløpsmidler vurderes til laveste verdi av anskaffelseskost og virkelig verdi.

FORDRINGER

Kundefordringer og andre fordringer oppføres til pålydende etter fradrag for avsetning til forventet tap. Avsetning til tap gjøres på grunnlag av en individuell vurdering av de enkelte fordringene.

Note 2 Tilskudd og prosjektrekskap

| Samlede tilskudd innvilget i perioden | 2020 | 2019 |
|--|-------------------|------------------|
| Tilskudd fra Innovasjon Norge* - klyngedrift | 5 000 000 | 5 000 000 |
| Tilskudd fra Innovasjon Norge - EU rådgiver | 730 000 | 770 000 |
| Tilskudd fra Innovasjon Norge - Tiltakspakke 1 | 500 000 | 0 |
| Tilskudd fra Innovasjon Norge - Tiltakspakke 3 | 500 000 | 0 |
| Tilskudd fra Vestland Fylkeskommune | 500 000 | 175 000 |
| Tilskudd fra Bergen kommune | 1 144 000 | 150 000 |
| Tilskudd fra Stavanger kommune | 250 000 | 0 |
| Tilskudd fra SIVA | 200 000 | 0 |
| Tilskudd fra Norges Forskningsråd | 80 000 | 85 000 |
| Tilskudd fra EU, inntil EUR 700 750, omregnet med dagskurs 31.12.2020 | 7 361 589 | 0 |
| Sum | 16 265 589 | 6 180 000 |

* Tilskudd fra Innovasjon Norge gjelder støtte til klyngedrift for det tredje og siste driftsåret av avtaleperioden 01.01.2018-31.12.2020.

Tilskuddet skal dekke kostnader i prosjektet. Følgende kostnader er påløpt i klyngesamarbeidet:

| | 2020 | 2019 |
|--------------------------------------|------------------|------------------|
| Prosjektkostnader | 6 720 264 | 4 304 890 |
| Lønnskostnader | 2 431 606 | 3 812 550 |
| Andre driftskostnader (ekskl finans) | 723 800 | 1 474 988 |
| Sum | 9 875 670 | 9 592 428 |

| Klynge aktiviteter er finansiert med tilskudd og andre inntekter: | 2020 | 2019 |
|--|-------------|-------------|
| Sum tilskudd innvilget i regnskapsåret | 5 700 000 | 5 400 000 |
| + Resterende midler fra forrige periode | 0 | 212 500 |
| + Andre inntekter * | 4 175 670 | 3 979 928 |
| Sum disponible midler | 9 875 670 | 9 592 428 |
| - Påløpte kostnader som vist ovenfor | -9 875 670 | -9 592 428 |
| - Sum aktivitets midler til kommende periode | 0 | 0 |
| Sum resultat klyngedrift | 0 | 0 |

* Andre inntekter i klyngesamarbeidet er inntekter fra tjenesteleveranser til morselskapet, se spesifikasjon i note 6, billettinntekter og innbetaling fra prosjekt partnere.



| Samlet tilskudd vist i resultatregnskapet: | 2020 | 2019 |
|---|------------------|------------------|
| Tilskudd fra Innovasjon Norge** | 6 309 134 | 5 760 527 |
| Tilskudd fra Hordaland Fylkeskommune *** | 500 000 | 175 000 |
| Tilskudd fra Bergen kommune | 607 350 | 150 000 |
| Tilskudd fra Norges Forskningsråd | 80 000 | 85 000 |
| Tilskudd fra SIVA | 200 000 | 0 |
| Tilskudd fra Stavanger kommune | 2 800 | 0 |
| Tilskudd fra EU | 993 249 | 0 |
| Sum periodisering i perioden *** | 0 | 212 500 |
| Sum tilskudd | 8 692 532 | 6 383 027 |

** Tilskudd fra Innovasjon Norge knyttet til EU rådgiver er innvilget med kr. 730 000 for 2020. Det er påløpt kostnader i prosjektet med kr. 1 218 062. Påløpte kostnader er noe lavere enn budsjettet og dette kan medføre avkortning i tilskuddet med kr. 20 000. Inntektsført tilskudd fra Innovasjon Norge knyttet til EU rådgiver er for 2020 kr. 710 000.

*** Inntektsført tilskudd fra Hordaland Fylkeskommune i 2019 kr. 387 500 inkluderer tilskudd innvilget tidligere år med kr. 212 500.

Note 3 Lønnskostnader og ytelser, godtgjørelser til daglig leder, styret og revisor

| Lønnskostnader | 2020 | 2019 |
|-----------------------|------------------|------------------|
| Lønninger | 4 139 075 | 4 890 549 |
| Arbeidsgiveravgift | 590 863 | 737 038 |
| Pensjonskostnader | 249 457 | 312 882 |
| Andre ytelser | 510 260 | 98 094 |
| Sum | 5 489 655 | 6 038 563 |

Selskapet har i 2020 sysselsatt 5 årsverk.

Pensjonsforpliktelser

Selskapet er pliktig til å ha tjenstepensjonsordning etter lov om obligatorisk tjenstepensjon. Selskapets pensjonsordninger tilfredsstiller kravene i denne lov.

| Ytelser til ledende personer | Daglig leder | Styret |
|-------------------------------------|---------------------|---------------|
| Lønn | 1 320 426 | 0 |
| Pensjonskostnader | 126 526 | 0 |
| Annen godtgjørelse | 4 719 | 0 |
| Sum | 1 451 671 | 0 |

Det er ikke gitt lån eller sikkerhetsstillelser til daglig leder, styrets leder eller andre nærstående parter. Det er ikke inngått avtaler om bonuser, overskuddsdelinger eller lignende til fordel for daglig leder eller leder av styret. Det er for daglig leder ikke avtalt særskilt vederlag ved opphør eller endring av ansettelsesforholdet.

| Kostnadsført godtgjørelse til revisor | 2020 | 2019 |
|--|---------------|---------------|
| Lovpålagt revisjon | 35 400 | 37 500 |
| Andre attestasjonstjenester | 13 500 | 9 500 |
| Sum | 48 900 | 47 000 |



Note 4 Anleggsmidler

| | Driftsløsøre og inventar | Nettside | Elektriske installasjoner | Totalt |
|-------------------------------------|--------------------------|----------------|---------------------------|------------------|
| Anskaffelseskost 01.01.2020 | 2 131 024 | 214 996 | 133 239 | 2 479 259 |
| Tilgang kjøpte driftsmidler | 1 394 019 | 0 | 0 | 1 394 019 |
| Avgang solgte driftsmidler | 0 | 0 | 0 | 0 |
| Anskaffelseskost 31.12.2020 | 3 525 043 | 214 996 | 133 239 | 3 873 278 |
| Akkumulerte avskrivninger | 1 874 391 | 214 996 | 55 081 | 2 144 468 |
| Akkumulerte nedskrivninger | 0 | 0 | 0 | 0 |
| Bokført verdi pr. 31.12.2020 | 1 650 652 | 0 | 78 158 | 1 728 810 |
| Årets avskrivninger | 788 416 | 0 | 18 423 | 806 839 |
| Lineære avskrivninger med levetid | 3 - 5 år | 3 år | 3 år | |

Note 5 Bankinnskudd

Innestående midler på skattetrekkskonto (bundne midler) er kr. 190 459 pr. 31.12.2020. Innestående beløp er tilstrekkelig til å dekke påløpt forpliktelse.

Note 6 Mellomværende med selskap i samme konsern

| Fordringer | 2020 | 2019 |
|---------------------------------|------------------|------------------|
| Lån til foretak i samme konsern | 1 238 201 | 1 219 304 |
| Kundefordringer i samme konsern | 0 | 337 656 |
| Andre kortsiktige fordringer | 700 000 | 0 |
| Sum | 1 938 201 | 1 556 960 |

Det er ikke gjeld til selskap i samme konsern per 31.12.2020 og 31.12.2019.

Lån til morselskapet, kr. 1 238 201,- er gitt i forbindelse med etablering av depositumskonto for leieforholdet i Lars Hillesgate 30 AS. Lånet er avdragsfritt i leieperioden og forfaller i helhet ved opphør av leieforholdet. Avtale om leie av lokaler er inngått for en periode på 10 år med opsjon til å forlenge med fem år, leieforholdet løper fom august 2017. Lånet forrentes tilsvarende den enhver tid gjeldende rente på depositumskonto + 1 %. Renter for 2020 er ikke kjent på tidspunktet for regnskapsavleggelse og renter tillegges av den grunn i 2021. Endring i saldo i 2020, kr. 18 897 knytter seg til renteberegning av 2019.

Note 7 Transaksjoner med nærstående parter

Mellomværende med konsernselskap er omtalt i note 5.

| Selskapets transaksjoner med nærstående: | 2020 | 2019 |
|--|------------------|------------------|
| Tjenesteleveranse - operasjonelle tjenester | 2 247 500 | 3 043 875 |
| Tjenesteleveranse - administrative tjenester | 750 000 | 751 020 |
| Renteinntekt lån | 18 897 | 18 472 |
| Sum inntekter fra nærstående | 3 016 397 | 3 813 367 |



| | | |
|-------------------------------------|------------------|------------------|
| Husleie | 2 285 821 | 2 228 610 |
| Sum kostnader fra nærstående | 2 285 821 | 2 228 610 |

Note 8 Fordringer og gjeld

| Andre fordringer består av | 2020 | 2019 |
|--|------------------|------------------|
| Innvilget tilskudd fra Innovasjon Norge - ikke utbetalt | 1 762 000 | 1 625 527 |
| Innvilget tilskudd fra Hordaland Fylkeskommune - ikke utbetalt | 400 000 | 75 000 |
| Innvilget tilskudd fra EU - Stadiem - ikke utbetalt | 40 343 | 0 |
| Opptjent, ikke fakturert inntekt | 751 748 | 184 411 |
| Skrivestøtte fra Norges Forskningsråd | 80 000 | 0 |
| Til gode merverdiavgift | 505 004 | 0 |
| Forskuddsbetalte kostnader og andre kortsiktige fordringer | 154 603 | 673 869 |
| Sum | 3 693 698 | 2 558 806 |

| Annen kortsiktig gjeld består av | 2020 | 2019 |
|---|------------------|------------------|
| Tilskudd Bergen kommune - innbetalt per 31.12 | 536 650 | 0 |
| Tilskudd IN - tiltakspakke 3 - innbetalt per 31.12 | 60 339 | 0 |
| Tilskudd EU - MME - innbetalt per 31.12 | 1 174 307 | 0 |
| Partnerskapsmidler, innbetalt per 31.12 | 0 | 2 325 000 |
| Medlemsinntekt, innbetalt per 31.12 | 0 | 166 666 |
| Periodisert midler for forpliktet investering i MCB Media Lab | 0 | 1 258 118 |
| Periodisert midler for forpliktet prosjektaktivitet i kognitivt senter og JoLab | 0 | 1 050 000 |
| Avregning EU rådgiver | 78 500 | 0 |
| Periodisert midler for forpliktet prosjektaktivitet i Node | 0 | 250 000 |
| Innbetalt støtte fra bidragsyttere for aktivitet i JoLab 2021/2020 | 200 000 | 925 000 |
| Skyldige feriepenger | 449 761 | 488 909 |
| Fakturert, ikke opptjent inntekt | 302 516 | 0 |
| Påløpte kostnader | 193 775 | 251 364 |
| Sum | 2 995 847 | 6 715 057 |

Note 9 Investeringstilskudd

Selskapet har knyttet til seg tre store samarbeidspartnere som sammen med Media City Bergen AS skal bygge opp og drifte en medielab (MCB Media Lab).

MCB Media Lab er fremdeles under oppbygging. Innskudd fra samarbeidspartnerne ses derfor i sammenheng med nevnte investeringer og behandles regnskapsmessig som et investeringstilskudd som er balanseført.

Investeringstilskuddet er bruttoført og inntektsføres i takt med eiendelenes avskrivingsprofil.

I 2020 er det foretatt investeringer med kr. 1 251 217,-, mens det i 2019 er foretatt investeringer med kr. 591 882,-. Utstyret er aktivert og avskrives lineært over 3-5 år. Avskrivninger beregnes og tilsvarende andel av investeringstilskuddet inntektsføres.



| | 2020 | 2019 |
|--------------------------------------|------------------|------------------|
| Investeringsstilskudd 1.1 | 1 176 021 | 1 068 210 |
| Årets investeringer MCB Media Lab | 1 251 217 | 591 882 |
| Inntektsføring investeringsstilskudd | -825 385 | -484 071 |
| Investeringsstilskudd 31.12 | 1 601 853 | 1 176 021 |

Note 10 Skatt

| Årets skattekostnad | 2020 | 2019 |
|--|----------------|----------------|
| Resultatført skatt på ordinært resultat: | | |
| Betalbar skatt | 58 081 | 110 941 |
| Endring i utsatt skattefordel | -24 906 | -36 601 |
| Skattekostnad ordinært resultat | 33 175 | 74 340 |
| Skattepliktig inntekt: | | |
| Ordinært resultat før skatt | 92 142 | 112 130 |
| Permanente forskjeller | 58 650 | 225 779 |
| Endring i midlertidige forskjeller | 113 212 | 166 367 |
| Skattepliktig inntekt | 264 004 | 504 276 |
| Betalbar skatt i balansen: | | |
| Betalbar skatt på årets resultat | 58 081 | 110 941 |
| Sum betalbar skatt i balansen | 58 081 | 110 941 |

Skatteeffekten av midlertidige forskjeller som har gitt opphav til utsatt skatt og utsatte skattefordeler, spesifisert på typer av midlertidige forskjeller

| | 2020 | 2019 | Endring |
|---|-----------------|----------------|----------------|
| Varige driftsmidler | -141 356 | -28 144 | 113 212 |
| Sum | -141 356 | -28 144 | 113 212 |
| Grunnlag for utsatt skattefordel | -141 356 | -28 144 | 113 212 |
| Utsatt skattefordel (22 %) | -31 098 | -6 192 | 24 907 |

Note 11 Egenkapital

| | Aksjekapital | Annen innskutt egenkapital | Annen egenkapital | Sum egenkapital |
|----------------------|----------------|----------------------------|-------------------|------------------|
| Pr. 31.12.2019 | 100 000 | 294 334 | 1 685 055 | 2 079 389 |
| Pr 01.01.2020 | 100 000 | 294 334 | 1 685 055 | 2 079 389 |
| Årets resultat | | | 58 967 | 58 967 |
| Pr 31.12.2020 | 100 000 | 294 334 | 1 744 023 | 2 138 357 |



Note 12 Aksjonær

Aksjekapitalen i Media City Bergen AS pr. 31.12 består av:

| | Antall | Pålydende | Bokført |
|-----------------|--------------|-----------|----------------|
| Ordinære aksjer | 1 000 | 100 | 100 000 |
| Sum | 1 000 | | 100 000 |

EIERSTRUKTUR

Aksjonær i % pr. 31.12 var:

| | Ordinære | Eierandel | Stemmeandel |
|-----------------------------|--------------|--------------|--------------|
| Media Innovation Norway | 1 000 | 100 % | 100 % |
| Totalt antall aksjer | 1 000 | 100 % | 100 % |

Note 13 Finansinntekter og finanskostnader

| Finansinntekter | 2020 | 2019 |
|--|---------------|---------------|
| Renteinntekt fra foretak i samme konsern | 18 897 | 18 472 |
| Annen renteinntekt | 1 019 | 5 972 |
| Valutagevinst (agio) | 44 417 | 16 897 |
| Annen finansinntekt | 3 540 | 0 |
| Sum finansinntekter | 67 873 | 41 341 |

| Finanskostnader | 2020 | 2019 |
|----------------------------|---------------|---------------|
| Annen rentekostnad | 526 | 50 282 |
| Valutatap (disagio) | 85 900 | 31 705 |
| Sum finanskostnader | 86 426 | 81 987 |

Note 14 Hendelser etter balansedagen og fortsatt drift

Korona pandemien som inntraff i januar 2020 har ikke vesentlig betydning for årsregnskapet 2020. Korona utbruddet har på nåværende tidspunkt ikke påvirket driften og selskapets økonomiske stilling i særlig grad. Selskapet har kunnet opprettholdt største delen av aktivitetsnivået, dog store deler av dette lagt over til digitale flater. Enkelte prosjekter er forsinket igangsatt som følge av korona, men dette har ikke påvirket evnen til videre drift av selskapet.

Det har per avleggelse av regnskapet ikke oppstått andre omstendigheter etter regnskapsperiodens slutt ut over det som er beskrevet over.

Styret er ikke kjent med hendelser etter balansedagen som kan få konsekvenser for årsregnskapet og korona pandemien anses ikke å ha skapt vesentlig usikkerhet om foretakets evne til fortsatt drift. Årsregnskapet er derfor avlagt under forutsetning om fortsatt drift.