



ÅRSREGNSKAPET FOR REGNSKAPSÅRET 2022 - GENERELL INFORMASJON

Enheten

Organisasjonsnummer: 911 876 698
Organisasjonsform: Aksjeselskap
Foretaksnavn: SAFENOR AS
Forretningsadresse: Varnesveien 34
3189 HORTEN

Regnskapsår

Årsregnskapets periode: 01.01.2022 - 31.12.2022

Konsern

Morselskap i konsern: Nei

Regnskapsregler

Regler for små foretak benyttet: Ja
Benyttet ved utarbeidelsen av årsregnskapet til selskapet: Regnskapslovens alminnelige regler

Årsregnskapet fastsatt av kompetent organ

Bekreftet av representant for selskapet: Rune Killingen Andresen
Dato for fastsettelse av årsregnskapet: 30.03.2023

Grunnlag for avgivelse

År 2022: Årsregnskapet er elektronisk innlevert
År 2021: Tall er hentet fra elektronisk innlevert årsregnskap fra 2022

Det er ikke krav til at årsregnskapet m.v. som sendes til Regnskapsregisteret er undertegnet. Kontrollen på at dette er utført ligger hos revisor/enhetens øverste organ. Sikkerheten ivaretas ved at innsender har rolle/rettighet for innsending av årsregnskapet via Altinn, og ved at det bekreftes at årsregnskapet er fastsatt av kompetent organ.

Brønnøysundregistrene, 16.05.2024



Resultatregnskap

Beløp i: NOK	Note	2022	2021
RESULTATREGNSKAP			
Inntekter			
Salgsinntekt		31 306 215	34 802 689
Andre driftsinntekter		4 192	
Sum inntekter		31 310 407	34 802 689
Kostnader			
Vareforbruk		19 139 019	23 531 500
Lønnskostnad	2	5 879 879	4 739 571
Ordinære avskrivninger	6	123 610	115 300
Andre driftskostnader	2	3 558 304	3 634 987
Sum kostnader		28 700 812	32 021 359
Driftsresultat		2 609 595	2 781 330
Finansinntekter og finanskostnader			
Annen renteinntekt		989	
Andre finansinntekter		169 850	181 123
Sum finansinntekter		170 839	181 123
Annen rentekostnad		30 400	54 197
Andre finanskostnader		288 616	291 222
Sum finanskostnader		319 015	345 419
Netto finans		-148 176	-164 296
Ordinært resultat før skattekostnad		2 461 419	2 617 034
Skattekostnad på resultat	1	466 749	562 417
Ordinært resultat etter skattekostnad		1 994 670	2 054 617
Årsresultat		1 994 670	2 054 617
Årsresultat etter minoritetsinteresser		1 994 670	2 054 617
Totalresultat		1 994 670	2 054 617



Resultatregnskap

Beløp i: NOK	Note	2022	2021
Overføringer og disponeringer			
Ordinært utbytte		685 000	1 060 000
Avsatt til annen egenkapital		1 309 670	994 617
Sum overføringer og disponeringer		1 994 670	2 054 617



Balanse

Beløp i: NOK	Note	2022	2021
BALANSE - EIENDELER			
Anleggsmidler			
Immaterielle eiendeler			
Varige driftsmidler			
Transportmidler		530 523	601 923
Driftsløsøre, inventar o.l.		246 608	181 226
Sum varige driftsmidler		777 131	783 149
Sum anleggsmidler	6	777 131	783 149
Omløpsmidler			
Varer			
Varebeholdning	7	10 507 503	7 724 225
Sum varer		10 507 503	7 724 225
Fordringer			
Kundefordringer	7	4 516 031	3 220 761
Andre kortsiktige fordringer		54 732	18 271
Sum fordringer		4 570 763	3 239 032
Bankinnskudd, kontanter og lignende			
Bankinnskudd, kontanter o.l.	3	642 786	3 707 145
Sum bankinnskudd, kontanter og lignende		642 786	3 707 145
Sum omløpsmidler		15 721 052	14 670 402
SUM EIENDELER		16 498 184	15 453 551
BALANSE - EGENKAPITAL OG GJELD			
Egenkapital			
Innskutt egenkapital			
Aksjekapital (100 aksjer à kr 5 000)	4, 5	500 000	500 000
Sum innskutt egenkapital		500 000	500 000



Balanse

Beløp i: NOK	Note	2022	2021
Opptjent egenkapital			
Annen egenkapital	5	10 720 720	9 411 049
Sum opptjent egenkapital		10 720 720	9 411 049
Sum egenkapital		11 220 720	9 911 049
Øvrig langsiktig gjeld	8		
Sum langsiktig gjeld		0	0
Kortsiktig gjeld			
Gjeld til kredittinstitusjoner	7	400 000	800 000
Leverandørgjeld		1 207 051	982 338
Betalbar skatt	1	466 749	562 417
Skyldige offentlige avgifter		1 554 673	1 615 658
Skyldig utbytte		685 000	1 060 000
Annen kortsiktig gjeld		963 991	522 089
Sum kortsiktig gjeld		5 277 464	5 542 502
Sum gjeld		5 277 464	5 542 502
SUM EGENKAPITAL OG GJELD		16 498 184	15 453 551



Brønnøysundregistrene

ÅRSREGNSKAP FOR REGNSKAPSÅRET 2022 - GENERELL INFORMASJON

Journalnummer: 2023 595577

Enheten

Organisasjonsnummer: 911 876 698
Organisasjonsform: Aksjeselskap
Foretaksnavn: SAFENOR AS
Forretningsadresse: Varnesveien 34
3189 HORTEN

Regnskapsår

Årsregnskapets periode: 01.01.2022 - 31.12.2022

Konsern

Morselskap i konsern: Nei

Regnskapsregler

Regler for små foretak benyttet: Ja
Benyttet ved utarbeidelsen av
årsregnskapet til selskapet: Regnskapslovens alminnelige regler

Årsregnskapet fastsatt av kompetent organ

Bekreftet av representant for selskapet: Rune Killingen Andresen
Dato for fastsettelse av årsregnskapet: 30.03.2023

Grunnlag for avgivelse

År 2022: Årsregnskap er elektronisk innlevert.
År 2021: Tall er hentet fra elektronisk innlevert årsregnskap fra 2022.

Det er ikke krav til at årsregnskapet m.v. som sendes til Regnskapsregisteret er undertegnet. Kontrollen på at dette er utført ligger hos revisor/enhetens øverste organ. Sikkerheten ivaretas ved at innsender har rolle/rettighet for innsending av årsregnskapet via Altinn, og ved at det bekreftes at årsregnskapet er fastsatt av kompetent organ.

Brønnøysundregistrene, 20.07.2023



Organisasjonsnr: 911 876 698
SAFENOR AS

RESULTATREGNSKAP

Beløp i: NOK	Note	2022	2021
RESULTATREGNSKAP			
Inntekter			
Salgsinntekt		31 306 215	34 802 689
Andre driftsinntekter		4 192	
Sum inntekter		31 310 407	34 802 689
Kostnader			
Vareforbruk		19 139 019	23 531 500
Lønnskostnad	2	5 879 879	4 739 571
Ordinære avskrivninger	6	123 610	115 300
Andre driftskostnader	2	3 558 304	3 634 987
Sum kostnader		28 700 812	32 021 359
Driftsresultat		2 609 595	2 781 330
Finansinntekter og finanskostnader			
Annen renteinntekt		989	
Andre finansinntekter		169 850	181 123
Sum finansinntekter		170 839	181 123
Annen rentekostnad		30 400	54 197
Andre finanskostnader		288 616	291 222
Sum finanskostnader		319 015	345 419
Netto finans		-148 176	-164 296
Ordinært resultat før skattekostnad			
Skattekostnad på resultat	1	466 749	562 417
Ordinært resultat etter skattekostnad		1 994 670	2 054 617
Årsresultat		1 994 670	2 054 617
Årsresultat etter minoritetsinteresser		1 994 670	2 054 617
Totalresultat		1 994 670	2 054 617
Overføringer og disponeringer			
Ordinært utbytte		685 000	1 060 000
Avsatt til annen egenkapital		1 309 670	994 617
Sum overføringer og disponeringer		1 994 670	2 054 617



Organisasjonsnr: 911 876 698
SAFENOR AS

BALANSE

Beløp i: NOK	Note	2022	2021
--------------	------	------	------

BALANSE - EIENDELER

Anleggsmidler Immaterielle eiendeler

Varige driftsmidler

Transportmidler		530 523	601 923
Driftsløsøre, inventar o.l.		246 608	181 226
Sum varige driftsmidler		777 131	783 149

Sum anleggsmidler	6	777 131	783 149
--------------------------	----------	----------------	----------------

Omløpsmidler

Varer

Varebeholdning	7	10 507 503	7 724 225
Sum varer		10 507 503	7 724 225

Fordringer

Kundefordringer	7	4 516 031	3 220 761
Andre kortsiktige fordringer		54 732	18 271
Sum fordringer		4 570 763	3 239 032

Bankinnskudd, kontanter og lignende

Bankinnskudd, kontanter o.l.	3	642 786	3 707 145
Sum bankinnskudd, kontanter og lignende		642 786	3 707 145

Sum omløpsmidler		15 721 052	14 670 402
-------------------------	--	-------------------	-------------------

SUM EIENDELER		16 498 184	15 453 551
----------------------	--	-------------------	-------------------

BALANSE - EGENKAPITAL OG GJELD

Egenkapital

Innskutt egenkapital

Aksjekapital (100 aksjer à kr 5 000)	4, 5	500 000	500 000
Sum innskutt egenkapital		500 000	500 000

Opptjent egenkapital

Annen egenkapital	5	10 720 720	9 411 049
Sum opptjent egenkapital		10 720 720	9 411 049

Sum egenkapital		11 220 720	9 911 049
------------------------	--	-------------------	------------------



Øvrig langsiktig gjeld	8		
Sum langsiktig gjeld		0	0
Kortsiktig gjeld			
Gjeld til			
kredittinstitusjoner	7	400 000	800 000
Leverandørgjeld		1 207 051	982 338
Betalbar skatt	1	466 749	562 417
Skyldige offentlige avgifter		1 554 673	1 615 658
Skyldig utbytte		685 000	1 060 000
Annen kortsiktig gjeld		963 991	522 089
Sum kortsiktig gjeld		5 277 464	5 542 502
Sum gjeld		5 277 464	5 542 502
SUM EGENKAPITAL OG GJELD		16 498 184	15 453 551



Organisasjonsnr: 911 876 698
SAFENOR AS

NOTEOPPLYSNINGER - SELSKAP - alle poster oppgitt i hele tall

Note
2

Antall årsverk i regnskapsåret
7.80

<u>Sum</u>	<u>Beløp</u>
<u>Balanseført verdi 31.12.</u>	<u>Varige driftsmidler Immaterielle eiend.</u>

Konsernregnskap

Morselskapet sitt navn

Forretningskontor for morselskapet

Begrunnelse for at datterselskap er utelatt fra konsolideringen

<u>Samlet beløp - tilknyttet selskap</u>	<u>Årets</u>	<u>Fjorårets</u>
--	--------------	------------------

<u>Samlet beløp - foretak i samme konsern</u>	<u>Årets</u>	<u>Fjorårets</u>
---	--------------	------------------

<u>Samlet beløp - foretak i samme konsern</u>	<u>Årets</u>	<u>Fjorårets</u>
---	--------------	------------------

<u>Samlet beløp - felles kontrollert virksomhet</u>	<u>Årets</u>	<u>Fjorårets</u>
---	--------------	------------------

<u>Pantstillelse</u>	<u>Beløp</u>
----------------------	--------------

<u>Beholdning av egne aksjer</u>	<u>Antall</u>	<u>Pålydende</u>	<u>Andel av aksjek.</u>
----------------------------------	---------------	------------------	-------------------------



Årsregnskap 2022

Safenor AS

Innhold:

Resultatregnskap
Balanse
Noter
Revisjonsberetning

Utarbeidet av ENTER
REVISJON



Resultatregnskap			
Safenor AS			
Driftsinntekter og driftskostnader	Note	2022	2021
Driftsinntekter			
Salgsinntekt		31 306 215	34 802 689
Andre driftsinntekter		4 192	0
Sum driftsinntekter		<u>31 310 407</u>	<u>34 802 689</u>
Driftskostnader			
Vareforbruk		19 139 019	23 531 500
Lønnskostnad	2	5 879 879	4 739 571
Ordinære avskrivninger	6	123 610	115 300
Andre driftskostnader	2	3 558 304	3 634 987
Sum driftskostnader		<u>28 700 812</u>	<u>32 021 359</u>
Driftsresultat		<u>2 609 595</u>	<u>2 781 330</u>
Finansinntekter- og kostnader			
Renteinntekter		989	0
Andre finansinntekter		169 850	181 123
Rentekostnader		30 400	54 197
Andre finanskostnader		288 616	291 222
Resultat av finansposter		<u>-148 176</u>	<u>-164 296</u>
Ordinært resultat før skattekostnad		<u>2 461 419</u>	<u>2 617 034</u>
Skattekostnad på resultat	1	466 749	562 417
Årsresultat		<u>1 994 670</u>	<u>2 054 617</u>
Overføringer			
Avsatt til utbytte		685 000	1 060 000
Avsatt til annen egenkapital		1 309 670	994 617
		<u>1 994 670</u>	<u>2 054 617</u>

Safenor AS

Side 1


HOL
RA



Balanse			
Safenor AS			
Eiendeler	Note	2022	2021
Anleggsmidler			
Varige driftsmidler			
Transportmidler		530 523	601 923
Driftsløsøre, inventar o.l.		246 608	181 226
Sum anleggsmidler	6	<u>777 131</u>	<u>783 149</u>
Omløpsmidler			
Varebeholdning	7	10 507 503	7 724 225
Fordringer			
Kundefordringer	7	4 516 031	3 220 761
Andre kortsiktige fordringer		54 732	18 271
Sum fordringer		<u>4 570 763</u>	<u>3 239 032</u>
Bankinnskudd, kontanter o.l.	3	642 786	3 707 145
Sum omløpsmidler		<u>15 721 052</u>	<u>14 670 402</u>
Sum eiendeler		<u>16 498 184</u>	<u>15 453 551</u>

Safenor AS


Side 1


 M.E.L. RA




Balanse			
Safenor AS			
Egenkapital og gjeld	Note	2022	2021
Egenkapital			
Innskutt egenkapital			
Aksjekapital (100 aksjer à kr 5 000)	4, 5	500 000	500 000
Opptjent egenkapital			
Annen egenkapital	5	10 720 720	9 411 049
Sum egenkapital		<u>11 220 720</u>	<u>9 911 049</u>
Gjeld			
Annen langsiktig gjeld			
Kortsiktig gjeld			
Gjeld til kredittinstitusjoner	7	400 000	800 000
Leverandørgjeld		1 207 051	982 338
Betalbar skatt	1	466 749	562 417
Skyldige offentlige avgifter		1 554 673	1 615 658
Skyldig utbytte		685 000	1 060 000
Annen kortsiktig gjeld		963 991	522 089
Sum kortsiktig gjeld		<u>5 277 464</u>	<u>5 542 502</u>
Sum gjeld		<u>5 277 464</u>	<u>5 542 502</u>
Sum egenkapital og gjeld		<u>16 498 184</u>	<u>15 453 551</u>

Horten, 24.02.2023
Styret i Safenor AS


Geir Ruud
styreleder


Rune Killingen Andresen
styremedlem/daglig leder


Mats Erik Larsen
styremedlem

Safenor AS Side 2



Noter 2022

Safenor AS

Regnskapsprinsipper

I årsregnskapet er alle poster verdsatt og periodisert i overensstemmelse med regnskapslovens bestemmelser og reglene som følger av god regnskapsskikk for små foretak.

Klassifisering

Eiendeler bestemt til varig eie eller bruk, samt fordringer med forfall mer enn ett år etter balansedagen er medtatt som anleggsmidler. Øvrige eiendeler er klassifisert som omløpsmidler. Gjeld som forfaller senere enn ett år etter regnskapsperiodens utløp er oppført som langsiktig gjeld.

Varige driftsmidler

Varige driftsmidler er vurdert til anskaffelseskost etter fradrag for bedriftsøkonomiske avskrivninger som er beregnet på grunnlag av kostpris og antatt økonomisk levetid.

Varebeholdning

Varebeholdningen er vurdert til den laveste av kostpris og virkelig verdi.

Fordringer

Fordringer er oppført i balansen med fordringens pålydende etter fradrag for konstaterte og forventede tap.

Skattekostnad og utsatt skatt

Skattekostnaden er knyttet til det regnskapsmessige resultat og består av betalbar skatt og endring i netto utsatt skatt/utsatt skattefordel.

Utsatt skatt/utsatt skattefordel i resultatregnskapet er skatt beregnet på endringer i midlertidige forskjeller mellom skattemessige og regnskapsmessige verdier. I stedet for å vise årets skattemessige disposisjoner brutto i regnskapet, bokføres skatteeffekten som en del av årets skattekostnad. Utsatt skatt avsettes som langsiktig gjeld i balansen. I den grad utsatt skattefordel overstiger utsatt skatt, medtas ikke utsatt skattefordel i balansen iht unntaksreglene for små foretak.

Driftsinntekter og kostnader

Inntektsføring skjer etter opptjeningsprinsippet som normalt vil være leveringstidspunktet for varer og tjenester. Kostnader medtas etter sammenstillingsprinsippet, dvs at kostnader medtas i samme periode som tilhørende inntekter inntektsføres.

Note 1 – Skattekostnad


Årets skattekostnad består av:

Betalbar skatt	466 749
Endring utsatt skatt	
Netto skattekostnad	466 749

Utsatt skatt /utsatt skattefordel:	31.12.2022	31.12.2021	Endring
Netto grunnlag	-197 902	-548 310	350 408
Utsatt skatt (+)/skattefordel (-) 22 %	-43 538	-120 628	77 090

Selskapet balansefører ikke utsatt skattefordel.

Safenor AS


Org.nr. 911 876 698



Noter 2022

Safenor AS

Note 2 - Lønnskostnad, antall ansatte, godtgjørelser, med mer

Lønnskostnader består av følgende poster:

Lønnskostnader	2022	2021
Lønninger	4 801 579	3 881 216
Arbeidsgiveravgift	723 925	582 180
Ref sykepenger	-52 049	-1 901
Pensjonskostnader	274 244	149 589
Andre ytelser	132 180	128 488
Sum	5 879 879	4 739 571

Antall årsverk	7,8	8,2
----------------	-----	-----

Innskuddsbaserte pensjonsordninger

Selskapet er pliktig til å ha tjenstepensjonsordning etter lov om obligatorisk tjenstepensjon. Selskapet har pensjonsordning som oppfyller kravene etter denne loven.

Revisor

Pliktig revisjonshonorar utgjør kr 46.000 i tillegg kommer rådgivning med kr 12 000.

Note 3 – Bundne midler

I posten inngår bundne bankinnskudd med kr 195 344. Skyldig skattetrekk pr 31.12 utgjør kr 195 277.

Note 4 – Antall aksjer, aksjonærer

Aksjeklasse	Antall	Pålydende	Balanseført
Ordinære aksjer	100	5 000	500 000

Selskapets aksjonærer er:	Antall aksjer	Eierandel
Hold On AS	20	20 %
Equipnor AS	80	80 %

Note 5 – Egenkapital

	Aksjekapital	Annen EK	Sum
Årets endring i egenkapital:			
Egenkapital 01.01	500 000	9 411 049	9 911 049
Årets resultat		1 994 671	1 994 671
Avsatt til utbytte	0	-685 000	-685 000
Egenkapital 31.12	500 000	10 720 720	11 220 720

Det bekreftes at forutsetningen om fortsatt drift er til stede og lagt til grunn ved utarbeidelsen av regnskapet.

Safenor AS

Org.nr. 911 876 698



Noter 2022

Safenor AS

Note 6 – Spesifikasjon av anleggsmidler

	Transport- midler	Driftsløseøre, inventar	Sum
Anskaffelseskost pr 01.01	714 923	424 232	1 139 155
Tilgang kjøpte anleggsmidler	0	185 400	80 408
Avgang i året til anskaffelseskost	0	80 408	80 408
Anskaffelseskost pr 31.12	714 923	529 224	1 244 147
Akkumulerte avskrivninger pr 31.12	184 400	282 616	467 016
Bokført verdi pr 31.12	530 523	246 608	777 131
Årets ordinære avskrivninger	71 400	52 210	123 610
Økonomisk levetid - antall år	3 år	3-5 år	

Note 7 - Pantstillelser og garantier n.v.

Bokført gjeld som er sikret ved pant o.l.:

	2022	2021
Kassekreditt	0	0
Kortsiktig lån fra bank	400 000	800 000
Sum	400 000	800 000

Bokført verdi av eiendeler stilt som sikkerhet for bokført gjeld:

		2022	2021
Kundefordringer	Begrenset til 1,5 mill	4 516 031	3 220 761
Varelager	Begrenset til 1,5 mill	10 507 503	7 724 224
Sum		15 023 534	10 944 985

	2022	2021
Fordringer med forfall > 1 år	0	0
Langsiktig gjeld med forfall > 5 år	0	0

Safenor AS

Org.nr. 911 876 698



Til generalforsamlingen i
Safenor AS

ENTER REVISJON

Enter Revisjon AS
Tlf: +47 33 00 30 60
E-post: post@enterrevisjon.no
Org.nr.: 987 597 046 MVA
Foretaksregisteret

Enter Revisjon avd. Tønsberg
Kilengt. 1, 3117 Tønsberg

Enter Revisjon avd. Horten
C. Andersensgt. 11 A, 3181 Horten

Partnere
Villy Lysgård
Ole Martin Bekkevold
Raymond Meinerty
Statsautoriserte revisorer

Uavhengig revisors beretning for 2022

Konklusjon

Vi har revidert årsregnskapet for Safenor AS som viser et overskudd på kr 1 994 670. Årsregnskapet består av balanse per 31. desember 2022, resultatregnskap for regnskapsåret avsluttet per denne datoen og noter til årsregnskapet, herunder et sammendrag av viktige regnskapsprinsipper.

Etter vår mening oppfyller årsregnskapet gjeldende lovkrav, og gir et rettviseende bilde av selskapets finansielle stilling per 31. desember 2022, og av dets resultater for regnskapsåret avsluttet per denne datoen i samsvar med regnskapslovens regler og god regnskapsskikk i Norge.

Grunnlag for konklusjonen

Vi har gjennomført revisjonen i samsvar med International Standards on Auditing (ISA-ene). Våre oppgaver og plikter i henhold til disse standardene er beskrevet under *Revisors oppgaver og plikter ved revisjon av årsregnskapet*. Vi er uavhengige av selskapet i samsvar med kravene i relevante lover og forskrifter i Norge og International Code of Ethics for Professional Accountants (inkludert internasjonale uavhengighetsstandarder) utstedt av the International Ethics Standards Board for Accountants (IESBA-reglene), og vi har overholdt våre øvrige etiske forpliktelser i samsvar med disse kravene. Innhentet revisjonsbevis er etter vår vurdering tilstrekkelig og hensiktsmessig som grunnlag for vår konklusjon.

Ledelsens ansvar for årsregnskapet

Ledelsen er ansvarlig for å utarbeide årsregnskapet og for at det gir et rettviseende bilde i samsvar med regnskapslovens regler og god regnskapsskikk i Norge. Ledelsen er også ansvarlig for slik intern kontroll som den finner nødvendig for å kunne utarbeide et årsregnskap som ikke inneholder vesentlig feilinformasjon, verken som følge av misligheter eller utilsiktede feil.

Ved utarbeidelsen av årsregnskapet må ledelsen ta standpunkt til selskapets evne til fortsatt drift og opplyse om forhold av betydning for fortsatt drift. Forutsetningen om fortsatt drift skal legges til grunn for årsregnskapet så lenge det ikke er sannsynlig at virksomheten vil bli avviklet.



ENTER
REVISJON

Revisors oppgaver og plikter ved revisjonen av årsregnskapet

Vårt mål er å oppnå betryggende sikkerhet for at årsregnskapet som helhet ikke inneholder vesentlig feilinformasjon, verken som følge av misligheter eller utilsiktede feil, og å avgi en revisjonsberetning som inneholder vår konklusjon. Betryggende sikkerhet er en høy grad av sikkerhet, men ingen garanti for at en revisjon utført i samsvar med ISA-ene, alltid vil avdekke vesentlig feilinformasjon.

Feilinformasjon kan oppstå som følge av misligheter eller utilsiktede feil. Feilinformasjon er å anse som vesentlig dersom den enkeltvis eller samlet med rimelighet kan forventes å påvirke økonomiske beslutninger som brukerne foretar på grunnlag av årsregnskapet.

For videre beskrivelse av revisors oppgaver og plikter vises det til <https://revisorforeningen.no/revisjonsberetninger>.

Tønsberg, 24.02.2023

Enter Revisjon AS

Villy Lysgård
statsautorisert revisor