



## ÅRSREGNSKAPET FOR REGNSKAPSÅRET 2023 - GENERELL INFORMASJON

### Enheten

Organisasjonsnummer:	997 153 707
Organisasjonsform:	Aksjeselskap
Foretaksnavn:	HANSA TANKERS MANAGEMENT AS
Forretningsadresse:	Kalfarveien 57A 5022 BERGEN

### Regnskapsår

Årsregnskapets periode:	01.01.2023 - 31.12.2023
-------------------------	-------------------------

### Konsern

Morselskap i konsern:	Nei
-----------------------	-----

### Regnskapsregler

Regler for små foretak benyttet:	Nei
Benyttet ved utarbeidelsen av årsregnskapet til selskapet:	Regnskapslovens alminnelige regler

### Årsregnskapet fastsatt av kompetent organ

Bekreftet av representant for selskapet:	Frank-Petter Kval
Dato for fastsettelse av årsregnskapet:	22.03.2024

### Grunnlag for avgivelse

År 2023: Årsregnskapet er elektronisk innlevert
År 2022: Tall er hentet fra elektronisk innlevert årsregnskap fra 2023

*Det er ikke krav til at årsregnskapet m.v. som sendes til Regnskapsregisteret er undertegnet. Kontrollen på at dette er utført ligger hos revisor/enhetens øverste organ. Sikkerheten ivaretas ved at innsender har rolle/rettighet for innsending av årsregnskapet via Altinn, og ved at det bekreftes at årsregnskapet er fastsatt av kompetent organ.*

Brønnøysundregistrene, 11.07.2025



## Resultatregnskap

Beløp i: NOK	Note	2023	2022
<b>RESULTATREGNSKAP</b>			
<b>Inntekter</b>			
Salgsinntekt	2	234 822 731	496 200 524
<b>Sum inntekter</b>		<b>234 822 731</b>	<b>496 200 524</b>
<b>Kostnader</b>			
Lønnskostnad	3	53 214 556	54 738 559
Annen driftskostnad	2, 3, 3	22 619 764	20 280 315
<b>Sum kostnader</b>		<b>75 834 320</b>	<b>75 018 874</b>
<b>Driftsresultat</b>		<b>158 988 411</b>	<b>421 181 650</b>
<b>Finansinntekter og finanskostnader</b>			
Annen finansinntekt		3 882 846	1 114 061
Valutatap (gevinst)	4	3 220 367	-4 617 079
<b>Sum finansinntekter</b>		<b>7 103 213</b>	<b>-3 503 018</b>
Annen finanskostnad		956 785	11 227
<b>Sum finanskostnader</b>		<b>956 785</b>	<b>11 227</b>
<b>Netto finans</b>		<b>-294 306</b>	<b>5 719 913</b>
<b>Ordinært resultat før skattekostnad</b>		<b>158 694 105</b>	<b>426 901 563</b>
Skattekostnad på ordinært resultat	5	35 601 252	94 208 057
<b>Ordinært resultat etter skattekostnad</b>		<b>123 092 853</b>	<b>332 693 506</b>
<b>Årsresultat</b>		<b>123 092 853</b>	<b>332 693 506</b>
<b>Overføringer og disponeringer</b>			
Ordinært utbytte	6	29 000 000	121 000 000
Ekstraordinært utbytte	6	94 000 000	211 000 000
Overføringer annen egenkapital	6	92 853	693 506
<b>Sum overføringer og disponeringer</b>		<b>123 092 853</b>	<b>332 693 506</b>



## Balanse

Beløp i: NOK	Note	2023	2022
<b>BALANSE - EIENDELER</b>			
<b>Anleggsmidler</b>			
<b>Immaterielle eiendeler</b>			
Sum anleggsmidler		0	0
<b>Omløpsmidler</b>			
<b>Varer</b>			
<b>Fordringer</b>			
Kundefordringer	7, 7	217 575	5 051 533
Andre fordringer	7, 7	25 052 116	140 923 864
<b>Sum fordringer</b>		<b>25 269 691</b>	<b>145 975 397</b>
<b>Bankinnskudd, kontanter og lignende</b>			
Sum bankinnskudd, kontanter og lignende	8	59 014 745	88 331 549
<b>Sum omløpsmidler</b>		<b>84 284 436</b>	<b>234 306 946</b>
<b>SUM EIENDELER</b>		<b>84 284 436</b>	<b>234 306 946</b>
<b>BALANSE - EGENKAPITAL OG GJELD</b>			
<b>Egenkapital</b>			
<b>Innskutt egenkapital</b>			
Aksjekapital	6, 9, 10	142 855	142 855
Overkurs	6	296 048	296 048
<b>Sum innskutt egenkapital</b>		<b>438 903</b>	<b>438 903</b>
<b>Opptjent egenkapital</b>			
Annen egenkapital	6, 6	4 576 892	4 484 039
<b>Sum opptjent egenkapital</b>		<b>4 576 892</b>	<b>4 484 039</b>
<b>Sum egenkapital</b>		<b>5 015 795</b>	<b>4 922 942</b>



## Balanse

Beløp i: NOK	Note	2023	2022
<b>Gjeld</b>			
<b>Langsiktig gjeld</b>			
Utsatt skatt	5	443 681	652 564
<b>Sum avsetninger for forpliktelser</b>		<b>443 681</b>	<b>652 564</b>
<b>Annen langsiktig gjeld</b>			
<b>Sum langsiktig gjeld</b>		<b>443 681</b>	<b>652 564</b>
<b>Kortsiktig gjeld</b>			
Leverandørgjeld	7	1 566 548	1 548 715
Betalbar skatt	5	35 810 135	93 407 061
Skyldige offentlige avgifter	2, 2, 8, 8	8 210 550	8 967 091
Utbytte	7	29 000 000	121 000 000
Annen kortsiktig gjeld	4, 7	4 237 727	3 808 573
<b>Sum kortsiktig gjeld</b>		<b>78 824 960</b>	<b>228 731 440</b>
<b>Sum gjeld</b>		<b>79 268 641</b>	<b>229 384 004</b>
<b>SUM EGENKAPITAL OG GJELD</b>		<b>84 284 436</b>	<b>234 306 946</b>



## Brønnøysundregistrene

### ÅRSREGNSKAP FOR REGNSKAPSÅRET 2023 - GENERELL INFORMASJON

Journalnummer: 2024 702685

#### Enheten

Organisasjonsnummer: 997 153 707  
Organisasjonsform: Aksjeselskap  
Foretaksnavn: HANSA TANKERS MANAGEMENT AS  
Forretningsadresse: Kalfarveien 57A  
5022 BERGEN

#### Regnskapsår

Årsregnskapets periode: 01.01.2023 - 31.12.2023

#### Konsern

Morselskap i konsern: Nei

#### Regnskapsregler

Regler for små foretak benyttet: Nei  
Benyttet ved utarbeidelsen av  
årsregnskapet til selskapet: Regnskapslovens alminnelige regler

#### Årsregnskapet fastsatt av kompetent organ

Bekreftet av representant for selskapet: Frank-Petter Kval  
Dato for fastsettelse av årsregnskapet: 22.03.2024

#### Revisjon

Årsregnskapet er utarbeidet av ekstern  
autorisert regnskapsfører: Ja

#### Grunnlag for avgivelse

År 2023: Årsregnskap er elektronisk innlevert.  
År 2022: Tall er hentet fra elektronisk innlevert årsregnskap fra 2023.

*Det er ikke krav til at årsregnskapet m.v. som sendes til Regnskapsregisteret er undertegnet. Kontrollen på at dette er utført ligger hos revisor/enhetens øverste organ. Sikkerheten ivaretas ved at innsender har rolle/rettighet for innsending av årsregnskapet via Altinn, og ved at det bekreftes at årsregnskapet er fastsatt av kompetent organ.*

Brønnøysundregistrene, 02.08.2024



Organisasjonsnr: 997 153 707  
HANSA TANKERS MANAGEMENT AS

## RESULTATREGNSKAP

<b>Beløp i: NOK</b>	<b>Note</b>	<b>2023</b>	<b>2022</b>
<b>RESULTATREGNSKAP</b>			
<b>Inntekter</b>			
Salgsinntekt	2	234 822 731	496 200 524
<b>Sum inntekter</b>		<b>234 822 731</b>	<b>496 200 524</b>
<b>Kostnader</b>			
Lønnskostnad	3	53 214 556	54 738 559
Annen driftskostnad	2, 3, 3	22 619 764	20 280 315
<b>Sum kostnader</b>		<b>75 834 320</b>	<b>75 018 874</b>
<b>Driftsresultat</b>		<b>158 988 411</b>	<b>421 181 650</b>
<b>Finansinntekter og finanskostnader</b>			
Annen finansinntekt		3 882 846	1 114 061
Valutatap (gevinst)	4	3 220 367	-4 617 079
<b>Sum finansinntekter</b>		<b>7 103 213</b>	<b>-3 503 018</b>
Annen finanskostnad		956 785	11 227
<b>Sum finanskostnader</b>		<b>956 785</b>	<b>11 227</b>
<b>Netto finans</b>		<b>-294 306</b>	<b>5 719 913</b>
<b>Ordinært resultat før skattekostnad</b>			
<b>Skattekostnad på ordinært resultat</b>	5	<b>35 601 252</b>	<b>94 208 057</b>
<b>Ordinært resultat etter skattekostnad</b>		<b>123 092 853</b>	<b>332 693 506</b>
<b>Årsresultat</b>		<b>123 092 853</b>	<b>332 693 506</b>
<b>Overføringer og disponeringer</b>			
Ordinært utbytte	6	29 000 000	121 000 000
Ekstraordinært utbytte	6	94 000 000	211 000 000
Overføringer annen egenkapital	6	92 853	693 506
<b>Sum overføringer og disponeringer</b>		<b>123 092 853</b>	<b>332 693 506</b>



Organisasjonsnr: 997 153 707  
HANSA TANKERS MANAGEMENT AS

## BALANSE

**Beløp i: NOK** **Note** **2023** **2022**

### BALANSE - EIENDELER

Anleggsmidler  
Immaterielle eiendeler

Sum anleggsmidler 0 0

Omløpsmidler  
Varer

#### Fordringer

Kundefordringer 7, 7 217 575 5 051 533  
Andre fordringer 7, 7 25 052 116 140 923 864  
Sum fordringer 25 269 691 145 975 397

Bankinnskudd, kontanter  
og lignende

Sum bankinnskudd,  
kontanter og lignende 8 59 014 745 88 331 549

Sum omløpsmidler 84 284 436 234 306 946

**SUM EIENDELER 84 284 436 234 306 946**

### BALANSE - EGENKAPITAL OG GJELD

#### Egenkapital

##### Innskutt egenkapital

Aksjekapital 6, 9, 10 142 855 142 855  
Overkurs 6 296 048 296 048  
Sum innskutt egenkapital 438 903 438 903

##### Opptjent egenkapital

Annen egenkapital 6, 6 4 576 892 4 484 039  
Sum opptjent egenkapital 4 576 892 4 484 039

Sum egenkapital 5 015 795 4 922 942

#### Gjeld

##### Langsiktig gjeld

Utsatt skatt 5 443 681 652 564  
Sum avsetninger for  
forpliktelses 443 681 652 564  
Annen langsiktig gjeld

Sum langsiktig gjeld 443 681 652 564

##### Kortsiktig gjeld



Leverandørgjeld	7	1 566 548	1 548 715
Betalbar skatt	5	35 810 135	93 407 061
Skyldige offentlige avgifter	2, 2, 8,	8 210 550	8 967 091
Utbytte	7	29 000 000	121 000 000
Annen kortsiktig gjeld	4, 7	4 237 727	3 808 573
<b>Sum kortsiktig gjeld</b>		<b>78 824 960</b>	<b>228 731 440</b>
<b>Sum gjeld</b>		<b>79 268 641</b>	<b>229 384 004</b>
<b>SUM EGENKAPITAL OG GJELD</b>		<b>84 284 436</b>	<b>234 306 946</b>



Organisasjonsnr: 997 153 707  
HANSA TANKERS MANAGEMENT AS

NOTEOPPLYSNINGER - SELSKAP - alle poster oppgitt i hele tall

Note  
9

## Antall aksjer og aksjeeiere

<u>Aksjeklasse</u>	<u>Ant. aksjer</u>	<u>Pålydende</u>	<u>Bokført verdi</u>
Ordinære aksjer	142855.00	1.00	142855.00
<u>Aksjeeiere - fritekst</u>	<u>Antall</u>	<u>Eierandel</u>	<u>Aksjeklasse</u>
Hansa Tankers Holding AS	100000.00	70.00%	Ordinære aksjer
Haabet Tankers AS	14285.00	10.00%	Ordinære aksjer
Soliton Invest AS	14285.00	10.00%	Ordinære aksjer
Harship AS	10000.00	7.00%	Ordinære aksjer
Vegvisir Invest AS	4285.00	3.00%	Ordinære aksjer
<u>Sum</u>	<u>Sum antall</u>	<u>Sum eierandel</u>	
	142855.00	100.00%	

Daglig leder eier indirekte 100% av aksjene i Haabet Tankers AS, dette gir han rett på 10% av utbytte fra Hansa Tankers Management AS.

Note  
3

## Lønn og ytelser

<u>Lønn</u>	<u>Årets</u>	<u>Fjorårets</u>
	41721718.00	43986215.00
<u>Arbeidsgiveravgift</u>	<u>Årets</u>	<u>Fjorårets</u>
	7519020.00	6978345.00
<u>Pensjonskostnader</u>	<u>Årets</u>	<u>Fjorårets</u>
	2327505.00	1952201.00
<u>Andre ytelser</u>	<u>Årets</u>	<u>Fjorårets</u>
	1646313.00	1821798.00
<u>Sum lønnskostnader</u>	<u>Årets</u>	<u>Fjorårets</u>
	53214556.00	54738559.00



Selskapet er pliktig til å ha tjenstepensjonsordning etter lov om obligatorisk tjenstepensjon. Selskapets pensjonsordninger tilfredsstiller kravene i denne lov.

## Note

### Ytelser til revisjon

<u>Revisjon</u>	<u>Årets</u>	<u>Fjorårets</u>
	85000.00	76000.00
<u>Andre tjenester</u>	<u>Årets</u>	<u>Fjorårets</u>
	127480.00	98000.00
<u>Sum godtgjørelse til revisor</u>	<u>Årets</u>	<u>Fjorårets</u>
	212480.00	174000.00

## Note

### Antall årsverk i regnskapsåret

Virksomheten har hatt følgende antall årsverk:  
20.00

Det er ikke ytet lån eller stilt garantier til daglig leder, styreleder eller deres nærstående.

<u>Omløpsmidler</u>	<u>Startdato</u>	<u>Sluttdato</u>	<u>Endring</u>
<u>Skattemessig fremf.undersk.</u>	<u>Startdato</u>	<u>Sluttdato</u>	<u>Endring</u>
<u>Kortsiktig gjeld</u>	<u>Startdato</u>	<u>Sluttdato</u>	<u>Endring</u>



**Hansa Tankers Management AS**

---

## **Årsrapport for 2023**

### **Årsregnskap**

- Resultatregnskap
- Balanse
- Kontantstrømoppstilling
- Noter

### **Revisjonsberetning**



## Hansa Tankers Management AS

### Resultatregnskap

	Note	2023	2022
<b>Driftsinntekter</b>			
Salgsinntekt	2	234 822 731	496 200 524
Sum driftsinntekter		<u>234 822 731</u>	<u>496 200 524</u>
<b>Driftskostnader</b>			
Lønnskostnad	3	53 214 556	54 738 559
Annen driftskostnad	2, 3	22 619 764	20 280 315
Sum driftskostnader		<u>75 834 320</u>	<u>75 018 874</u>
Driftsresultat		<u>158 988 411</u>	<u>421 181 650</u>
<b>Finansinntekter og finanskostnader</b>			
Annen finansinntekt		3 882 846	1 114 061
Annen finanskostnad		956 785	11 227
Valutatap (gevinst)	4	3 220 367	-4 617 079
Netto finansresultat		<u>-294 306</u>	<u>5 719 913</u>
Ordinært resultat før skattekostnad		<u>158 694 105</u>	<u>426 901 563</u>
Skattekostnad på ordinært resultat	5	35 601 252	94 208 057
Årsresultat		<u>123 092 853</u>	<u>332 693 506</u>
<b>Overføringer og disponeringer</b>			
Ordinært utbytte	6	29 000 000	121 000 000
Ekstraordinært utbytte	6	94 000 000	211 000 000
Overføringer annen egenkapital	6	92 853	693 506
Sum disponert		<u>123 092 853</u>	<u>332 693 506</u>



**Hansa Tankers Management AS**

---

**Balanse pr. 31. desember**

	Note	2023	2022
<b>Omløpsmidler</b>			
<i>Fordringer</i>			
Kundefordringer	7	217 575	5 051 533
Andre fordringer	7	<u>25 052 116</u>	<u>140 923 864</u>
Sum fordringer		<u>25 269 691</u>	<u>145 975 397</u>
Bankinnskudd, kontanter og lignende	8	<u>59 014 745</u>	<u>88 331 549</u>
Sum omløpsmidler		<u>84 284 436</u>	<u>234 306 946</u>
Sum eiendeler		<u>84 284 436</u>	<u>234 306 946</u>





## Hansa Tankers Management AS


### Balanse pr. 31. desember

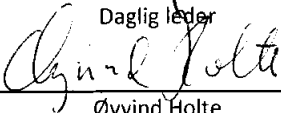
	Note	2023	2022
<b>Egenkapital</b>			
<i>Innskutt egenkapital</i>			
Aksjekapital	6, 9	142 855	142 855
Overkurs	6	296 048	296 048
Sum innskutt egenkapital		<u>438 903</u>	<u>438 903</u>
<i>Opptjent egenkapital</i>			
Annen egenkapital	6	4 576 892	4 484 039
Sum egenkapital		<u>5 015 795</u>	<u>4 922 942</u>
<b>Gjeld</b>			
<i>Avsetninger for forpliktelser</i>			
Utsatt skatt	5	443 681	652 564
<i>Kortsiktig gjeld</i>			
Leverandørgjeld	7	1 566 548	1 548 715
Betalbar skatt	5	35 810 135	93 407 061
Skyldige offentlige avgifter	2, 8	8 210 550	8 967 091
Annen kortsiktig gjeld	4	4 237 727	3 808 573
Utbytte	7	29 000 000	121 000 000
Sum kortsiktig gjeld		<u>78 824 960</u>	<u>228 731 440</u>
Sum gjeld		<u>79 268 641</u>	<u>229 384 004</u>
Sum egenkapital og gjeld		<u>84 284 436</u>	<u>234 306 946</u>

31. desember 2023  
Bergen, 15.mars 2024

  
Øystein Elgan  
Styrets leder

  
Stein Pettersen (Mar 15, 2024 17:34 GMT+3)  
Stein Pettersen  
Styremedlem

  
Hans Johan Solberg  
Daglig leder

  
Øyvind Holte  
Styremedlem



## Hansa Tankers Management AS

### Kontantstrømoppstilling

	2023	2022
<b>Kontantstrømmer fra operasjonelle aktiviteter</b>		
Resultat før skattekostnad	158 694 105	426 901 563
Periodens betalte skatt	-94 208 057	-13 923 116
Endring i kundefordringer	4 833 958	-4 961 158
Endring i leverandørgjeld	17 833	627 809
Endring i andre tidsavgrensningsposter	0	-126 054 843
Netto kontantstrøm fra operasjonelle aktiviteter	<u>69 337 839</u>	<u>282 590 255</u>
<b>Kontantstrømmer fra investeringsaktiviteter</b>		
Netto kontantstrøm fra investeringsaktiviteter	<u>0</u>	<u>0</u>
<b>Kontantstrømmer fra finansieringsaktiviteter</b>		
Utbetalinger av utbytte	-121 000 000	-20 000 000
Utbetaling av ekstraordinært utbytte	-94 000 000	-211 000 000
Netto kontantstrøm fra finansieringsaktiviteter	<u>-215 000 000</u>	<u>-231 000 000</u>
Netto endring i likvider i året	-145 662 161	51 590 255
Kontanter og bankinnskudd per 01.01	<u>0</u>	<u>36 741 295</u>
Kontanter og bankinnskudd per 31.12	<u>-145 662 161</u>	<u>88 331 550</u>



## Hansa Tankers Management AS

---

### Noter til regnskapet for 2023

#### Note 1 - Regnskapsprinsipper

Årsregnskapet er satt opp i samsvar med regnskapslovens bestemmelser og god regnskapsskikk.

##### *Kommisjonsinntekter*

Inntektsføring av kommisjoner skjer løpende basert på opptjente kommisjonsrettigheter.

##### *Klassifisering og vurdering av balanseposter*

Omløpsmidler og kortsiktig gjeld omfatter poster som forfaller til betaling innen ett år etter balansedagen, samt poster som knytter seg til varekretsløpet. Øvrige poster er klassifisert som anleggsmiddel/langsiktig gjeld.

Omløpsmidler vurderes til laveste av anskaffelseskost og virkelig verdi. Kortsiktig gjeld balanseføres til nominelt beløp på etableringstidspunktet.

Anleggsmidler vurderes til anskaffelseskost, men nedskrives til virkelig verdi ved verdifall som ikke forventes å være forbigående. Anleggsmidler med begrenset økonomisk levetid avskrives planmessig. Langsiktig gjeld balanseføres til nominelt beløp på etableringstidspunktet.

##### *Fordringer*

Kundefordringer og andre fordringer er oppført i balansen til pålydende etter fradrag for avsetning til forventet tap. Avsetning til tap gjøres på grunnlag av individuelle vurderinger av de enkelte fordringene. I tillegg gjøres det for øvrige kundefordringer en uspesifisert avsetning for å dekke antatt tap.

##### *Valuta*

Pengeposter i utenlandsk valuta er vurdert til kursen ved regnskapsårets slutt.

##### *Varige driftsmidler*

Varige driftsmidler balanseføres og avskrives over driftsmidlets forventede økonomiske levetid. Direkte vedlikehold av driftsmidler kostnadsføres løpende under driftskostnader, mens påkostninger eller forbedringer tillegges driftsmidlets kostpris og avskrives i takt med driftsmidlet. Dersom gjenvinnbart beløp av driftsmiddelet er lavere enn balanseført verdi foretas nedskrivning til gjenvinnbart beløp. Gjenvinnbart beløp er det høyeste av netto salgsverdi og verdi i bruk. Verdi i bruk er nåverdien av de fremtidige kontantstrømmene som eiendelen vil generere.

##### *Pensjoner*

Selskapet har innskuddsbasert pensjonsordning. Pensjonspremie kostnadsføres løpende som lønnskostnad.

##### *Skatter*

Skattekostnaden i resultatregnskapet omfatter både periodens betalbare skatt og endring i utsatt skatt. Utsatt skatt er beregnet med 22% på grunnlag av de midlertidige forskjeller som eksisterer mellom regnskapsmessige og skattemessige verdier, samt ligningsmessig underskudd til fremføring ved utgangen av regnskapsåret. Skatteøkende og skattereduserende midlertidige forskjeller som reverserer eller kan reversere i samme periode er utlignet og nettoført. Netto utsatt skattefordel balanseføres i den grad det er sannsynlig at denne kan bli nyttiggjort.

##### *Kontantstrømoppstilling*

Kontantstrømoppstillingen er utarbeidet etter den indirekte metode. Kontanter og kontantekvivalenter omfatter kontanter, bankinnskudd og andre kortsiktige, likvide plasseringer.



## Hansa Tankers Management AS

---

### Noter til regnskapet for 2023

#### Note 2 - Nærstående parter

Selskapet har hatt følgende vesentlige transaksjoner med nærstående parter:

	<b>2023</b>
Inntekter	234 822 731

Hansa Tankers Management AS driver forretningsførsel og befraktningsvirksomhet for skipsrelaterte virksomheter. Selskapet har i denne forbindelse inntekter fra Hansa Tankers AS, Inventor Chemical Tankers AS. Sistnevnte er tilknyttet selskaper til mor Hansa Tankers Holding AS.

Hansa Tankers Management AS kjøper tjenester fra Tailwind Management AS som relaterer seg til enkelte forretningsføretjenester på vegne av Hansa Tankers konsernet. Honorar for disse tjenestene utgjør kr. 4 699 782 for 2023

#### Note 3 - Lønnskostnader, antall ansatte, lån til ansatte og godtgjørelse til revisor

Lønnskostnader	<b>2023</b>	<b>2022</b>
Lønninger	41 721 718	43 986 215
Arbeidsgiveravgift	7 519 020	6 978 345
Pensjonskostnader	2 327 505	1 952 201
Andre ytelser	1 646 313	1 821 798
Sum	<u>53 214 556</u>	<u>54 738 559</u>

Gjennomsnittlig antall årsverk 23 årsverk.

Selskapet er pliktig til å ha tjenstepensjonsordning etter lov om obligatorisk tjenstepensjon. Selskapets pensjonsordninger tilfredsstiller kravene i denne lov.

*Lån og sikkerhetsstillelse til ledende ansatte, tillitsvalgte og aksjeeiere mv.*

Det er ikke ytet lån eller stilt garantier til daglig leder, styreleder eller deres nærstående.

*Godtgjørelse til revisor er fordelt på følgende:*

	<b>2023</b>
--	-------------

Lovpålagt revisjon	85 000
Bistand	35 400
Andre revisjonsrelaterte tjenester	92 080

Merverdiavgift er ikke inkludert i revisjonshonoraret.



## Hansa Tankers Management AS

### Noter til regnskapet for 2023

#### Note 4 - Valutaterminkontrakter

Selskapet har inngått valutaterminkontrakter med oppgjør fram i tid. Kontraktene gjelder kjøp av NOK mot USD til en gitt kurs.

Balanseført virkelig verdi av inngåtte kontrakter utgjør per 31.12:

	2023	2022
Kortsiktig gjeld	0	0
Andre fordringer	2 038 020	2 996 615

Årets resultatførte verdiendring på finansielle instrumenter utgjør kr. 958 595

#### Note 5 - Skatt

Årets skattekostnad fordeler seg på:	2023	2022
Betalbar skatt	35 810 135	93 407 061
Endring utsatt skatt	-208 883	800 996
Årets totale skattekostnad	<u>35 601 252</u>	<u>94 208 057</u>

Beregning av årets skattegrunnlag:	2023	2022
Ordinært resultat før skattekostnad	158 694 105	426 901 563
Permanente forskjeller	3 129 788	1 316 878
Endring i midlertidige forskjeller	949 467	-3 640 893
Årets skattegrunnlag	<u>162 773 360</u>	<u>424 577 548</u>
Betalbar skatt (22%) av årets skattegrunnlag	35 810 139	93 407 061

Oversikt over midlertidige forskjeller	2023	2022
Driftsmidler inkl goodwill	-21 288	-30 411
Finansielle instrumenter	2 038 024	2 996 615
Netto midlertidige forskjeller pr 31.12	<u>2 016 736</u>	<u>2 966 204</u>
Utsatt skatt (22% for i år, 22% for i fjor)	443 682	652 565

#### Note 6 - Egenkapital

	Aksjekapital	Overkurs	Annen egenkapital	Sum
Egenkapital 01.01.2023	142 855	296 048	4 484 039	4 922 942
Årsresultat	0	0	123 092 853	123 092 853
Ekstraordinært utbytte	0	0	-94 000 000	-94 000 000
Avsatt utbytte	0	0	-29 000 000	-29 000 000
Egenkapital 31.12.2023	<u>142 855</u>	<u>296 048</u>	<u>4 576 892</u>	<u>5 015 795</u>



## Hansa Tankers Management AS

---

### Noter til regnskapet for 2023

#### Note 7 - Mellomværende med selskap i samme konsern og tilknyttet selskap

<i>Fordringer</i>	<b>2023</b>	<b>2022</b>
Kundefordringer Hansa Tankers AS	0	4 770 365
Leverandørgjeld Tailwind Management AS	0	-190 793
Sum	<u>0</u>	<u>4 579 572</u>

Selskapet har i tillegg en avsetning på ikke fakturert inntekt på kr 21 699 495 mot Hansa Tankers AS. For fjoråret utgjorde avsetningen kr 137 023 919

<i>Gjeld</i>	<b>2023</b>	<b>2022</b>
Utbytte	29 000 000	121 000 000

#### Note 8 - Bankinnskudd

	<b>2023</b>
Bundne skattetrekksmidler utgjør	4 379 682

#### Note 9 - Aksjekapital og aksjonærinformasjon

Aksjekapitalen består av:

	<b>Antall</b>	<b>Pålydende</b>	<b>Balanseført</b>
Ordinære aksjer	142 855	1	142 855

Oversikt over aksjonærene i selskapet pr. 31.12:

	<b>Ordinære aksjer</b>	<b>Eierandel</b>	<b>Stemmeandel</b>
Hansa Tankers Holding AS	100 000	70 %	70 %
Haabet Tankers AS	14 285	10 %	10 %
Soliton Invest AS	14 285	10 %	10 %
Harship AS	10 000	7 %	7 %
Vegvisir Invest AS	4 285	3 %	3 %
Sum	<u>142 855</u>	<u>100 %</u>	<u>100 %</u>

Daglig leder eier indirekte 100% av aksjene i Haabet Tankers AS, dette gir han rett på 10% av utbytte fra Hansa Tankers Management AS.

#### Note 10 - Konsern

Hansa Tankers Management AS inngår i Hansa Tankers Holding AS sitt konsernregnskap. Konsernregnskapet kan utleveres ved henvendelse til Hansa Tankers Holding AS, Kalfarveien 57A, 5022 Bergen.









# FS Hansa Tankers Management AS 2023 ex SP

Final Audit Report

2024-03-15

Created:	2024-03-15
By:	Frank Petter Kval (frank.petter.kval@tailwind.as)
Status:	Signed
Transaction ID:	CBJCHBCAABAAC2y15RLN73WMbtpyYyQxZ5n4D7JdNTR

## "FS Hansa Tankers Management AS 2023 ex SP" History

-  Document created by Frank Petter Kval (frank.petter.kval@tailwind.as)  
2024-03-15 - 2:28:53 PM GMT - IP address: 82.134.78.110
-  Document emailed to spe@wr.no for signature  
2024-03-15 - 2:28:58 PM GMT
-  Email viewed by spe@wr.no  
2024-03-15 - 2:34:18 PM GMT - IP address: 104.47.11.62
-  Signer spe@wr.no entered name at signing as Stein Pettersen  
2024-03-15 - 2:34:55 PM GMT - IP address: 85.119.66.66
-  Document e-signed by Stein Pettersen (spe@wr.no)  
Signature Date: 2024-03-15 - 2:34:57 PM GMT - Time Source: server- IP address: 85.119.66.66
-  Agreement completed.  
2024-03-15 - 2:34:57 PM GMT





## ÅRSBERETNING 2023 Hansa Tankers Management AS

### Virksomhetens art og tilholdssted

Hansa Tankers Management AS ble stiftet 4. juli 2011.

Virksomhetsområdet til Hansa Tankers Management AS er å drive forretningsførsel (management) og befraktningsvirksomhet for skipsrelaterte virksomheter.

Selskapet er lokalisert i Bergen Kommune.

### Redegjørelse for årsregnskapet

Selskapet har hvert år siden etableringen levert positive resultater etter skatt.

Selskapets totale driftsinntekter i 2023 var NOK 234.822.731 (2022; NOK 496.200.524) og selskapet har avlagt et årsresultat etter skatt på NOK 123.092.853 (2022; NOK 332.693.506).

Styret foreslår at årets resultat etter skatt disponeres som følger:

Ordinært utbytte	NOK 29 000 000
Ekstraordinært utbytte	NOK 94 000 000
<u>Overføringer annen egenkapital</u>	<u>NOK 92 853</u>
Sum	NOK 123 092 853

Selskapets total kapital var pr 31.12.22 MNOK 84 (MNOK 234). Selskapets egenkapital var MNOK 5,0 (MNOK 4,9), som tilsvarer en egenkapitalgrad på 6,0 % (2,1%).

I løpet av 2023 har selskapet utbetalt MNOK 121 for regnskapsåret 2022 til sine aksjonærer i form av utbytte. Selskapet har begrenset kapitalbehov og har basert på dette opprettholdt en høy andel utbytte i forhold til resultat etter skatt.

Selskapet har hatt en positiv utvikling for 1.kvartal 2024 som har medført at Selskapet sin egenkapital er styrket.

Likviditetssituasjon er tilfredstillende og selskapets egenkapital anses forsvarlig. Selskapet forventer et positivt driftsresultat også for inneværende år.

I samsvar med regnskapslovens § 3-3 bekreftes det at forutsetningen for videre drift anses å være til stede, og regnskapet for 2023 er gjort opp under denne forutsetning.

I den foreliggende situasjon med invasjon av Ukraina, sanksjoner som en direkte konsekvens av dette mot Russland og de pågående urolighetene i Rødehavet og situasjonen er det



vanskelig for styret å ha noen sikker oppfatning av hvordan fraktmarkedet for skipene i Poolen som drives av Selskapet, vil komme til å utvikle seg gjennom 2024.

Styret er imidlertid av den oppfatning at Selskapet er godt rustet for å møte utfordringer til tross for dette og sammen med ledelsen følger man situasjonen tett. De makroøkonomiske konsekvensene av invasjonen i Ukraina og den påfølgende konflikten i Rødehavet har foreløpig ikke hatt vesentlig innvirkning på selskapet. Eksempelvis, anslåes det at sistnevnte konflikt er med på å redusere tilbuds siden med 7-8 % siden passasje gjennom Rødehavet unngås, som igjen fører til flere tonn mil på hver reise hvor det tilstrebes at mesteparten av kostnaden forbundet med dette blir tillagt frakten.

De makroøkonomiske konsekvensene av invasjonen i Ukraina og situasjonen i Rødehavet har foreløpig ikke hatt vesentlig innvirkning på selskapet.

Selskapet er eksponert for endringer i valutakurs i forhold til USD som følge av inntekter i USD. Tiltak i forhold til valutasikring er allerede implementert og ytterligere tiltak vurderes kontinuerlig.

## **Organisasjon og ledelse**

Selskapet har 24 ansatte, hvorav 25% er kvinner.

I Hansa Tankers Management AS vektlegges det at det skal være lik godtgjørelse for likt arbeid uavhengig av kjønn. Selskapet søker å legge til rette for at det oppnås en god balanse mellom arbeid og familieliv for den enkelte ansatte.

Ingen kvinner er innvalgt som styremedlem i selskapet pr. dags dato.  
Det utbetales ikke honorar til styremedlemmene.

Selskapet har tegnet styre- og ledelsesansvarforsikring som en del av forsikringsordningen for konsernet Hansa Tankers Gruppen. Forsikringssummen utgjør NOK 25 000 000 per skade og samlet for samtlige selskapet per år.

## **Helse, miljø og sikkerhet**

Det har i regnskapsåret ikke vært ulykker på arbeidsplassen og totalt sykefravær for selskapet har vært tilnærmet lik 2% (2022; 0,0%).

Arbeidsmiljøet betraktes som godt.

Samarbeidet mellom de ansatte og ledelsen har vært konstruktivt og har bidratt positivt til driften.

Virksomhetens bransje medfører verken forurensning eller utslipp utover det som er normalt for denne type virksomhet.


Selskapet har ikke kostnader relatert til forskning og utvikling.

Selskapet har implementert selskapet sin informasjonsplikt i forhold til åpenhetsloven hvorpå tilhørende aktsomhetsvurdering er publisert på selskapet sin hjemmeside.




### Finansielle forhold

Styret mener at årsregnskapet gir et riktig bilde av eiendeler og gjeld, finansiell stilling og resultat og at årsberetningen gir en rettvise oversikt over utviklingen, resultatet og stillingen til foretaket, sammen med en beskrivelse av de mest sentrale risiko- og usikkerhetsfaktorer foretakene står overfor.

  
Øystein Elgan  
Styrets leder

Bergen, 15.03.2024

  
Øyvind Holte  
Styremedlem

  
Stein Pettersen (Mar 15, 2024 17:35 GMT+3)  
Stein Pettersen  
Styremedlem

  
Hans Solberg  
Daglig leder









# Årsberetning 2023 Hansa Tankers Management AS ex SP

Final Audit Report

2024-03-15

Created:	2024-03-15
By:	Frank Petter Kval (frank.petter.kval@tailwind.as)
Status:	Signed
Transaction ID:	CBJCHBCAABAA9YjGEclK-YBYiRCEADBTWu_9QULZLFkj

## "Årsberetning 2023 Hansa Tankers Management AS ex SP" History

-  Document created by Frank Petter Kval (frank.petter.kval@tailwind.as)  
2024-03-15 - 2:32:56 PM GMT - IP address: 82.134.78.110
-  Document emailed to spe@wr.no for signature  
2024-03-15 - 2:33:01 PM GMT
-  Email viewed by spe@wr.no  
2024-03-15 - 2:35:13 PM GMT - IP address: 104.47.11.62
-  Signer spe@wr.no entered name at signing as Stein Pettersen  
2024-03-15 - 2:35:45 PM GMT - IP address: 31.155.1.227
-  Document e-signed by Stein Pettersen (spe@wr.no)  
Signature Date: 2024-03-15 - 2:35:47 PM GMT - Time Source: server- IP address: 31.155.1.227
-  Agreement completed.  
2024-03-15 - 2:35:47 PM GMT



Statsautoriserte revisorer  
Ernst & Young AS  
Thormøhlens gate 53 D, 5006 Bergen  
Postboks 6163, 5892 Bergen

Foretaksregisteret: NO 976 389 387 MVA  
Tlf: +47 24 00 24 00  
www.ey.no  
Medlemmer av Den norske Revisorforening

## UAVHENGIG REVISORS BERETNING

Til generalforsamlingen i Hansa Tankers Management AS

### Konklusjon

Vi har revidert årsregnskapet for Hansa Tankers Management AS som består av balanse per 31. desember 2023, resultatregnskap for regnskapsåret avsluttet per denne datoen og noter til årsregnskapet, herunder et sammendrag av viktige regnskapsprinsipper.

Etter vår mening oppfyller årsregnskapet gjeldende lovkrav og gir et rettviseende bilde av selskapets finansielle stilling per 31. desember 2023 og av dets resultater for regnskapsåret avsluttet per denne datoen i samsvar med regnskapslovens regler og god regnskapsskikk i Norge.

### Grunnlag for konklusjon

Vi har gjennomført revisjonen i samsvar med International Standards on Auditing (ISA-ene). Våre oppgaver og plikter i henhold til disse standardene er beskrevet nedenfor under *Revisors oppgaver og plikter ved revisjonen av årsregnskapet*. Vi er uavhengige av selskapet i samsvar med kravene i relevante lover og forskrifter i Norge og *International Code of Ethics for Professional Accountants* (inkludert internasjonale uavhengighetsstandarder) utstedt av International Ethics Standards Board for Accountants (IESBA-reglene), og vi har overholdt våre øvrige etiske forpliktelser i samsvar med disse kravene. Innhentet revisjonsbevis er etter vår vurdering tilstrekkelig og hensiktsmessig som grunnlag for vår konklusjon.

### Øvrig informasjon

Øvrig informasjon omfatter informasjon i selskapets årsrapport bortsett fra årsregnskapet og den tilhørende revisjonsberetningen. Styret og daglig leder (ledelsen) er ansvarlig for den øvrige informasjonen. Vår konklusjon om revisjonen av årsregnskapet dekker ikke den øvrige informasjonen, og vi attesterer ikke den øvrige informasjonen.

I forbindelse med revisjonen av årsregnskapet er det vår oppgave å lese den øvrige informasjonen med det formål å vurdere om årsberetningen inneholder de opplysninger som skal gis i henhold til gjeldende lovkrav og hvorvidt det foreligger vesentlig inkonsistens mellom den øvrige informasjonen og årsregnskapet eller kunnskap vi har opparbeidet oss under revisjonen, eller hvorvidt den tilsynelatende inneholder vesentlig feilinformasjon. Dersom vi konkluderer med at den øvrige informasjonen inneholder vesentlig feilinformasjon eller ikke inneholder de opplysninger som skal gis i henhold til gjeldende lovkrav, er vi pålagt å rapportere det.

Vi har ingenting å rapportere i så henseende, og vi mener at årsberetningen er konsistent med årsregnskapet og inneholder de opplysninger som skal gis i henhold til gjeldende lovkrav.

### Ledelsens ansvar for årsregnskapet

Styret og daglig leder (ledelsen) er ansvarlig for å utarbeide årsregnskapet og for at det gir et rettviseende bilde i samsvar med regnskapslovens regler og god regnskapsskikk i Norge. Ledelsen er også ansvarlig for slik intern kontroll som den finner nødvendig for å kunne utarbeide et årsregnskap som ikke inneholder vesentlig feilinformasjon, verken som følge av misligheter eller feil.

Ved utarbeidelsen av årsregnskapet må ledelsen ta standpunkt til selskapets evne til fortsatt drift og opplyse om forhold av betydning for fortsatt drift. Forutsetningen om fortsatt drift skal legges til grunn for årsregnskapet med mindre ledelsen enten har til hensikt å avvikle selskapet eller virksomheten, eller ikke har noe annet realistisk alternativ.



Building a better  
working world

## Revisors oppgaver og plikter ved revisjonen av årsregnskapet

Vårt mål er å oppnå betryggende sikkerhet for at årsregnskapet som helhet ikke inneholder vesentlig feilinformasjon, verken som følge av misligheter eller feil, og å avgi en revisjonsberetning som inneholder vår konklusjon. Betryggende sikkerhet er en høy grad av sikkerhet, men ingen garanti for at en revisjon utført i samsvar med ISA-ene, alltid vil avdekke vesentlig feilinformasjon. Feilinformasjon kan skyldes misligheter eller feil og er å anse som vesentlig dersom den enkeltvis eller samlet med rimelighet kan forventes å påvirke de økonomiske beslutningene som brukerne foretar på grunnlag av årsregnskapet.

Som del av en revisjon i samsvar med ISA-ene, utøver vi profesjonelt skjønn og utviser profesjonell skepsis gjennom hele revisjonen. I tillegg:

- identifiserer og vurderer vi risikoen for vesentlig feilinformasjon i årsregnskapet, enten det skyldes misligheter eller feil. Vi utformer og gjennomfører revisjonshandlinger for å håndtere slike risikoen, og innhenter revisjonsbevis som er tilstrekkelig og hensiktsmessig som grunnlag for vår konklusjon. Risikoen for at vesentlig feilinformasjon som følge av misligheter ikke blir avdekket, er høyere enn for feilinformasjon som skyldes feil, siden misligheter kan innebære samarbeid, forfalskning, bevisste utelatelser, uriktige fremstillinger eller overstyring av intern kontroll.
- opparbeider vi oss en forståelse av den interne kontrollen som er relevant for revisjonen, for å utforme revisjonshandlinger som er hensiktsmessige etter omstendighetene, men ikke for å gi uttrykk for en mening om effektiviteten av selskapets interne kontroll.
- evaluerer vi om de anvendte regnskapsprinsippene er hensiktsmessige og om regnskapsestimater og tilhørende noteopplysninger utarbeidet av ledelsen er rimelige.
- konkluderer vi på om ledelsens bruk av fortsatt drift-forutsetningen er hensiktsmessig, og, basert på innhentede revisjonsbevis, hvorvidt det foreligger vesentlig usikkerhet knyttet til hendelser eller forhold som kan skape betydelig tvil om selskapets evne til fortsatt drift. Dersom vi konkluderer med at det eksisterer vesentlig usikkerhet, kreves det at vi i revisjonsberetningen henleder oppmerksomheten på tilleggsopplysningene i årsregnskapet, eller, dersom slike tilleggsopplysninger ikke er tilstrekkelige, at vi modifierer vår konklusjon. Våre konklusjoner er basert på revisjonsbevis innhentet frem til datoen for revisjonsberetningen. Etterfølgende hendelser eller forhold kan imidlertid medføre at selskapet ikke kan fortsette driften.
- evaluerer vi den samlede presentasjonen, strukturen og innholdet i årsregnskapet, inkludert tilleggsopplysningene, og hvorvidt årsregnskapet gir uttrykk for de underliggende transaksjonene og hendelsene på en måte som gir et rettviseende bilde.

Vi kommuniserer med styret blant annet om det planlagte omfanget av og tidspunktet for revisjonsarbeidet og eventuelle vesentlige funn i revisjonen, herunder vesentlige svakheter i den interne kontrollen som vi avdekker gjennom revisjonen.

Bergen, 22. mars 2024  
ERNST & YOUNG AS

*Revisjonsberetningen er signert elektronisk*

Øyvind Nore  
statsautorisert revisor



# PENNEO

Signaturene i dette dokumentet er juridisk bindende. Dokument signert med "Penneo™ - sikker digital signatur". De signerende parter sin identitet er registrert, og er listet nedenfor.

"Med min signatur bekrefter jeg alle datoer og innholdet i dette dokument."

## Øyvind Nore

Oppdragsansvarlig partner

På vegne av: Ernst & Young AS

Serienummer: 9578-5994-4-485745

IP: 147.161.xxx.xxx

2024-03-22 15:12:18 UTC



## Øyvind Nore

Statsautorisert revisor

På vegne av: Ernst & Young AS

Serienummer: 9578-5994-4-485745

IP: 147.161.xxx.xxx

2024-03-22 15:12:18 UTC



Dokumentet er signert digitalt, med **Penneo.com**. Alle digitale signatur-data i dokumentet er sikret og validert av den datamaskin-utregnede hash-verdien av det opprinnelige dokument. Dokumentet er låst og tids-stemplet med et sertifikat fra en betrodd tredjepart. All kryptografisk bevis er integrert i denne PDF, for fremtidig validering (hvis nødvendig).

### Hvordan bekrefter at dette dokumentet er originalen?

Dokumentet er beskyttet av ett Adobe CDS sertifikat. Når du åpner dokumentet i

Adobe Reader, skal du kunne se at dokumentet er sertifisert av **Penneo e-signature service <penneo@penneo.com>**. Dette garanterer at innholdet i dokumentet ikke har blitt endret.

Det er lett å kontrollere de kryptografiske beviser som er lokalisert inne i dokumentet, med Penneo validator - <https://penneo.com/validator>

Penneo Dokumentnøkkel: B4DET-QTIV6-T30HL-E53BJ-KSUFX-M75X4



## Hansa Tankers Management AS

---

### Noter til regnskapet for 2023

#### Note 1 - Regnskapsprinsipper

Årsregnskapet er satt opp i samsvar med regnskapslovens bestemmelser og god regnskapskikk.

##### *Kommisjonsinntekter*

Inntektsføring av kommisjoner skjer løpende basert på opptjente kommisjonsrettigheter.

##### *Klassifisering og vurdering av balanseposter*

Omløpsmidler og kortsiktig gjeld omfatter poster som forfaller til betaling innen ett år etter balansedagen, samt poster som knytter seg til varekretsløpet. Øvrige poster er klassifisert som anleggsmiddel/langsiktig gjeld.

Omløpsmidler vurderes til laveste av anskaffelseskost og virkelig verdi. Kortsiktig gjeld balanseføres til nominelt beløp på etableringstidspunktet.

Anleggsmidler vurderes til anskaffelseskost, men nedskrives til virkelig verdi ved verdifall som ikke forventes å være forbigående. Anleggsmidler med begrenset økonomisk levetid avskrives planmessig. Langsiktig gjeld balanseføres til nominelt beløp på etableringstidspunktet.

##### *Fordringer*

Kundefordringer og andre fordringer er oppført i balansen til pålydende etter fradrag for avsetning til forventet tap. Avsetning til tap gjøres på grunnlag av individuelle vurderinger av de enkelte fordringene. I tillegg gjøres det for øvrige kundefordringer en uspesifisert avsetning for å dekke antatt tap.

##### *Valuta*

Pengeposter i utenlandsk valuta er vurdert til kursen ved regnskapsårets slutt.

##### *Varige driftsmidler*

Varige driftsmidler balanseføres og avskrives over driftsmidlets forventede økonomiske levetid. Direkte vedlikehold av driftsmidler kostnadsføres løpende under driftskostnader, mens påkostninger eller forbedringer tillegges driftsmidlets kostpris og avskrives i takt med driftsmidlet. Dersom gjenvinnbart beløp av driftsmiddelet er lavere enn balanseført verdi foretas nedskrivning til gjenvinnbart beløp. Gjenvinnbart beløp er det høyeste av netto salgsverdi og verdi i bruk. Verdi i bruk er nåverdien av de fremtidige kontantstrømmene som eiendelen vil generere.

##### *Pensjoner*

Selskapet har innskuddsbasert pensjonsordning. Pensjonspremie kostnadsføres løpende som lønnskostnad.

##### *Skatter*

Skattekostnaden i resultatregnskapet omfatter både periodens betalbare skatt og endring i utsatt skatt. Utsatt skatt er beregnet med 22% på grunnlag av de midlertidige forskjeller som eksisterer mellom regnskapsmessige og skattemessige verdier, samt ligningsmessig underskudd til fremføring ved utgangen av regnskapsåret. Skatteøkende og skattereduserende midlertidige forskjeller som reverserer eller kan reversere i samme periode er utlignet og nettoført. Netto utsatt skattefordel balanseføres i den grad det er sannsynlig at denne kan bli nytteggjort.

##### *Kontantstrømoppstilling*

Kontantstrømoppstillingen er utarbeidet etter den indirekte metode. Kontanter og kontantekvivalenter omfatter kontanter, bankinnskudd og andre kortsiktige, likvide plasseringer.

#### Note 2 - Nærstående parter



## Hansa Tankers Management AS

---

### Noter til regnskapet for 2023

Selskapet har hatt følgende vesentlige transaksjoner med nærstående parter:

	<b>2023</b>
Inntekter	234 822 731

Hansa Tankers Management AS driver forretningsførsel og befraktningsvirksomhet for skipsrelaterte virksomheter. Selskapet har i denne forbindelse inntekter fra Hansa Tankers AS, Inventor Chemical Tankers AS og Midgard International Ltd. De to sistnevnte er tilknyttede selskaper til mor Hansa Tankers Holding AS.

Hansa Tankers Management AS kjøper tjenester fra Tailwind Management AS som relaterer seg til enkelte forretningsførertjenester på vegne av Hansa Tankers konsernet. Honorar for disse tjenestene utgjør kr. 4 699 782 for 2023

#### Note 3 - Lønnskostnader, antall ansatte, lån til ansatte og godtgjørelse til revisor

<i>Lønnskostnader</i>	<b>2023</b>	<b>2022</b>
Lønninger	41 721 718	43 986 215
Arbeidsgiveravgift	7 519 020	6 978 345
Pensjonskostnader	2 327 505	1 952 201
Andre ytelser	1 646 313	1 821 798
Sum	<u>53 214 556</u>	<u>54 738 559</u>

Gjennomsnittlig antall årsverk 20 årsverk.

Selskapet er pliktig til å ha tjenstepensjonsordning etter lov om obligatorisk tjenstepensjon. Selskapets pensjonsordninger tilfredsstiller kravene i denne lov.

*Lån og sikkerhetsstillelse til ledende ansatte, tillitsvalgte og aksjeeiere mv.*

Det er ikke ytet lån eller stilt garantier til daglig leder, styreleder eller deres nærstående.

<i>Godtgjørelse til revisor er fordelt på følgende:</i>	<b>2023</b>
Lovpålagt revisjon	85 000
Bistand	35 400
Andre revisjonsrelaterte tjenester	92 080

Merverdiavgift er ikke inkludert i revisjonshonoraret.

#### Note 4 - Valutaterminkontrakter



## Hansa Tankers Management AS

### Noter til regnskapet for 2023

Selskapet har inngått valutaterminkontrakter med oppgjør fram i tid. Kontraktene gjelder kjøp av NOK mot USD til en gitt kurs.

Balanseført virkelig verdi av inngåtte kontrakter utgjør per 31.12:

	2023	2022
Kortsiktig gjeld	0	0
Andre fordringer	2 038 020	2 996 615

Årets resultatførte verdiendring på finansielle instrumenter utgjør kr. 958 595

### Note 5 - Skatt

Årets skattekostnad fordeler seg på:	2023	2022
Betalbar skatt	35 810 135	93 407 061
Endring utsatt skatt	-208 883	800 996
Årets totale skattekostnad	<u>35 601 252</u>	<u>94 208 057</u>

Beregning av årets skattegrunnlag:	2023	2022
Ordinært resultat før skattekostnad	158 694 105	426 901 563
Permanente forskjeller	3 129 788	1 316 878
Endring i midlertidige forskjeller	949 467	-3 640 893
Årets skattegrunnlag	<u>162 773 360</u>	<u>424 577 548</u>
Betalbar skatt (22%) av årets skattegrunnlag	35 810 139	93 407 061

Oversikt over midlertidige forskjeller	2023	2022
Driftsmidler inkl goodwill	-21 288	-30 411
Finansielle instrumenter	2 038 024	2 996 615
Netto midlertidige forskjeller pr 31.12	<u>2 016 736</u>	<u>2 966 204</u>
Utsatt skatt (22% for i år, 22% for i fjor)	443 682	652 565

### Note 6 - Egenkapital

	Aksjekapital	Overkurs	Annen egenkapital	Sum
Egenkapital 01.01.2022	142 855	296 048	4 484 039	4 922 942
Årsresultat	0	0	123 092 853	123 092 853
Ekstraordinært utbytte	0	0	-94 000 000	-94 000 000
Avsatt utbytte	0	0	-29 000 000	-29 000 000
Egenkapital 31.12.2022	142 855	296 048	4 576 892	5 015 795

### Note 7 - Mellomværende med selskap i samme konsern og tilknyttet selskap

Fordringer	2023	2022
------------	------	------



## Hansa Tankers Management AS

### Noter til regnskapet for 2023

Kundefordringer Hansa Tankers AS	0	4 770 365
Leverandørgjeld Tailwind Management AS	0	-190 793
Sum	0	4 579 572

Selskapet har i tillegg en avsetning på ikke fakturert inntekt på kr 21 699 495 mot Hansa Tankers AS. For fjoråret utgjorde avsetningen kr 137 023 919

<i>Gjeld</i>	<b>2023</b>	<b>2022</b>
Utbytte	29 000 000	121 000 000

### Note 8 - Bankinnskudd

	<b>2023</b>
Bundne skattetrekksmidler utgjør	4 379 682

### Note 9 - Aksjekapital og aksjonærinformasjon

Aksjekapitalen består av:

	<b>Antall</b>	<b>Pålydende</b>	<b>Balanseført</b>
Ordinære aksjer	142 855	1	142 855

Oversikt over aksjonærene i selskapet pr. 31.12:

	<b>Ordinære aksjer</b>	<b>Eierandel</b>	<b>Stemmeandel</b>
Hansa Tankers Holding AS	100 000	70 %	70 %
Haabet Tankers AS	14 285	10 %	10 %
Soliton Invest AS	14 285	10 %	10 %
Harship AS	10 000	7 %	7 %
Vegvisir Invest AS	4 285	3 %	3 %
Sum	142 855	100 %	100 %



## **Hansa Tankers Management AS**

---

### **Noter til regnskapet for 2023**

Daglig leder eier indirekte 100% av aksjene i Haabet Tankers AS, dette gir han rett på 10% av utbytte fra Hansa Tankers Management AS.

#### **Note 10 - Konsern**

Hansa Tankers Management AS inngår i Hansa Tankers Holding AS sitt konsernregnskap. Konsernregnskapet kan utleveres ved henvendelse til Hansa Tankers Holding AS, Kalfarveien 57A, 5022 Bergen.



## Hansa Tankers Management AS

### Kontantstrømoppstilling

	2023	2022
<b>Kontantstrømmer fra operasjonelle aktiviteter</b>		
Resultat før skattekostnad	158 694 105	426 901 563
Periodens betalte skatt	-94 208 057	-13 923 116
Endring i kundefordringer	4 833 958	-4 961 158
Endring i leverandørgjeld	17 833	627 809
Endring i andre tidsavgrensningsposter	0	-126 054 843
Netto kontantstrøm fra operasjonelle aktiviteter	<u>69 337 839</u>	<u>282 590 255</u>
<b>Kontantstrømmer fra investeringsaktiviteter</b>		
Netto kontantstrøm fra investeringsaktiviteter	<u>0</u>	<u>0</u>
<b>Kontantstrømmer fra finansieringsaktiviteter</b>		
Utbetalinger av utbytte	-121 000 000	-20 000 000
Utbetaling av ekstraordinært utbytte	-94 000 000	-211 000 000
Netto kontantstrøm fra finansieringsaktiviteter	<u>-215 000 000</u>	<u>-231 000 000</u>
Netto endring i likvider i året	-145 662 161	51 590 255
Kontanter og bankinnskudd per 01.01	<u>0</u>	<u>36 741 295</u>
Kontanter og bankinnskudd per 31.12	<u>-145 662 161</u>	<u>88 331 550</u>