



ÅRSREGNSKAPET FOR REGNSKAPSÅRET 2023 - GENERELL INFORMASJON

Enheten

Organisasjonsnummer: 916 170 858
Organisasjonsform: Aksjeselskap
Foretaksnavn: ORKLA FOODS NORGE AS
Forretningsadresse: Drammensveien 149
0277 OSLO

Regnskapsår

Årsregnskapets periode: 01.01.2023 - 31.12.2023

Konsern

Morselskap i konsern: Ja
Konsernregnskap lagt ved: Nei

Regnskapsregler

Regler for små foretak benyttet: Nei
Benyttet ved utarbeidelsen av årsregnskapet til selskapet: Forenklet IFRS

Årsregnskapet fastsatt av kompetent organ

Bekreftet av representant for selskapet: Kristin Gustavsen
Dato for fastsettelse av årsregnskapet: 16.05.2024

Grunnlag for avgivelse

År 2023: Årsregnskapet er elektronisk innlevert
År 2022: Tall er hentet fra elektronisk innlevert årsregnskap fra 2023

Det er ikke krav til at årsregnskapet m.v. som sendes til Regnskapsregisteret er undertegnet. Kontrollen på at dette er utført ligger hos revisor/enhetens øverste organ. Sikkerheten ivaretas ved at innsender har rolle/rettighet for innsending av årsregnskapet via Altinn, og ved at det bekreftes at årsregnskapet er fastsatt av kompetent organ.

Brønnøysundregistrene, 01.06.2026



Resultatregnskap

Beløp i: NOK	Note	2023	2022
RESULTATREGNSKAP			
Inntekter			
Salgsinntekt	2, 3	5 721 207 000	5 228 120 000
Annen driftsinntekt	4	31 867 000	13 387 000
Sum inntekter	22	5 753 074 000	5 241 508 000
Kostnader			
Varekostnad	5	3 110 150 000	2 744 024 000
Lønnskostnad	6, 7	963 952 000	865 599 000
Av- og nedskrivning	8, 9, 10	243 479 000	253 215 000
Annen driftskostnad	3, 6	669 382 000	672 715 000
Sum kostnader		4 986 962 000	4 535 553 000
Driftsresultat		766 111 000	705 955 000
Finansinntekter og finanskostnader			
Renteinntekt fra foretak i samme konsern	11	13 401 000	3 595 000
Annen renteinntekt	11	26 000	4 000
Annen finansinntekt	11		1 374 000
Annen finansinntekt		26 000	1 378 000
Sum finansinntekter		13 453 000	6 351 000
Rentekostnad til foretak i samme konsern	11	58 319 000	30 726 000
Annen rentekostnad	11		0
Annen finanskostnad	11	4 380 000	-332 000
Sum finanskostnader		62 699 000	30 394 000
Netto finans	11	-49 272 000	-25 422 000
Ordinært resultat før skattekostnad		716 840 000	680 533 000
Skattekostnad på ordinært resultat	12	157 659 000	149 858 000
Ordinært resultat etter skattekostnad		559 181 000	530 675 000
Årsresultat		559 181 000	530 675 000



Resultatregnskap

Beløp i: NOK	Note	2023	2022
Overføringer og disponeringer			
Konsernbidrag	19	578 634 000	517 432 000
Overføringer annen egenkapital	19	-19 453 000	13 243 000
Sum overføringer og disponeringer		559 181 000	530 675 000



Balanse

Beløp i: NOK	Note	2023	2022
BALANSE - EIENDELER			
Anleggsmidler			
Immaterielle eiendeler			
Konsesjoner, patenter, lisenser, varemerker	8	114 788 000	127 747 000
Utsatt skattefordel	12	32 056 000	25 899 000
Sum immaterielle eiendeler		146 845 000	153 647 000
Varige driftsmidler			
Bygninger og annen fast eiendom	9	616 128 000	644 472 000
Tomter	9	47 567 000	41 931 000
Tomter, bygninger og annen fast eiendom	9, 9	663 696 000	686 404 000
Maskiner og anlegg	9	707 374 000	763 593 000
Anlegg under utførelse	9	376 401 000	176 559 000
Leasede rett-til-bruk eiendeler	10	38 413 000	41 244 000
Personbiler, maskiner, inventar, verktøy mv. (saldogruppe d)		33 700 000	32 772 000
Driftsløsøre, inventar, kontormaskiner ol	9	37 230 000	36 845 000
Sum varige driftsmidler	9, 9, 9, 9, 9	1 823 114 000	1 704 644 000
Finansielle anleggsmidler			
Investering i datterselskap	16	16 023 000	2 273 000
Sum finansielle anleggsmidler		16 023 000	2 273 000
Sum anleggsmidler		1 985 981 000	1 860 564 000
Omløpsmidler			
Varer			
Råvarer	5	299 434 000	293 237 000
Varer under tilvirkning	5	74 083 000	75 941 000
Ferdigvarer	5	400 983 000	301 132 000
Handelsvarer	5	31 864 000	88 163 000
Sum varer	5	806 364 000	758 474 000
Fordringer			
Kundefordringer	13, 15	637 609 000	607 653 000
Andre fordringer	13, 15	562 558 000	411 767 000



Balanse

Beløp i: NOK	Note	2023	2022
Sum fordringer		1 200 167 000	1 019 421 000
Bankinnskudd, kontanter og lignende			
Sum bankinnskudd, kontanter og lignende	14	20 000	27 000
Sum omløpsmidler		2 006 551 000	1 777 922 000
SUM EIENDELER	21	3 992 532 000	3 638 486 000
BALANSE - EGENKAPITAL OG GJELD			
Egenkapital			
Innskutt egenkapital			
Aksjekapital	18, 19	39 268 000	39 625 000
Annen innskutt egenkapital	19	771 141 000	770 723 000
Sum innskutt egenkapital		810 409 000	810 348 000
Opptjent egenkapital			
Annen egenkapital	19	-67 624 000	-45 997 000
Sum opptjent egenkapital		-67 624 000	-45 997 000
Sum egenkapital		742 785 000	764 351 000
Gjeld			
Langsiktig gjeld			
Pensjonsforpliktelser	7	39 011 000	34 045 000
Andre avsetninger for forpliktelser	10	26 655 000	30 297 000
Sum avsetninger for forpliktelser		65 666 000	64 342 000
Annen langsiktig gjeld			
Langsiktig konserngjeld	15	1 122 155 000	987 313 000
Øvrig langsiktig gjeld		1 122 155 000	987 313 000
Sum annen langsiktig gjeld		1 122 155 000	987 313 000
Sum langsiktig gjeld		2 309 976 000	2 038 968 000
Kortsiktig gjeld			
Leverandørgjeld	15	628 089 000	491 244 000



Balanse

Beløp i: NOK	Note	2023	2022
Skyldige offentlige avgifter	17	143 250 000	145 543 000
Kortsiktig konserngjeld	15	741 838 000	663 374 000
Annen kortsiktig gjeld	20	548 749 000	522 319 000
Sum kortsiktig gjeld		2 061 926 000	1 822 481 000
Sum gjeld		3 249 747 000	2 874 135 000
SUM EGENKAPITAL OG GJELD		3 992 532 000	3 638 486 000



Brønnøysundregistrene

ÅRSREGNSKAP FOR REGNSKAPSÅRET 2023 - GENERELL INFORMASJON

Journalnummer: 2024 650079

Enheten

Organisasjonsnummer: 916 170 858
Organisasjonsform: Aksjeselskap
Foretaksnavn: ORKLA FOODS NORGE AS
Forretningsadresse: Drammensveien 149
0277 OSLO

Regnskapsår

Årsregnskapets periode: 01.01.2023 - 31.12.2023

Konsern

Morselskap i konsern: Ja
Konsernregnskap lagt ved: Nei

Regnskapsregler

Regler for små foretak benyttet: Nei
Benyttet ved utarbeidelsen av
årsregnskapet til selskapet: Forenklet IFRS

Årsregnskapet fastsatt av kompetent organ

Bekreftet av representant for selskapet: Kristin Gustavsen
Dato for fastsettelse av årsregnskapet: 16.05.2024

Grunnlag for avgivelse

År 2023: Årsregnskap er elektronisk innlevert.
År 2022: Tall er hentet fra elektronisk innlevert årsregnskap fra 2023.

Det er ikke krav til at årsregnskapet m.v. som sendes til Regnskapsregisteret er undertegnet. Kontrollen på at dette er utført ligger hos revisor/enhetens øverste organ. Sikkerheten ivaretas ved at innsender har rolle/rettighet for innsending av årsregnskapet via Altinn, og ved at det bekreftes at årsregnskapet er fastsatt av kompetent organ.

Brønnøysundregistrene, 20.07.2024



Organisasjonsnr: 916 170 858
ORKLA FOODS NORGE AS

RESULTATREGNSKAP

Beløp i: NOK	Note	2023	2022
RESULTATREGNSKAP			
Inntekter			
Salgsinntekt	2, 3	5 721 207 000	5 228 120 000
Annen driftsinntekt	4	31 867 000	13 387 000
Sum inntekter	22	5 753 074 000	5 241 508 000
Kostnader			
Varekostnad	5	3 110 150 000	2 744 024 000
Lønnskostnad	6, 7	963 952 000	865 599 000
Av- og nedskrivning	8, 9, 10	243 479 000	253 215 000
Annen driftskostnad	3, 6	669 382 000	672 715 000
Sum kostnader		4 986 962 000	4 535 553 000
Driftsresultat		766 111 000	705 955 000
Finansinntekter og finanskostnader			
Renteinntekt fra foretak i samme konsern	11	13 401 000	3 595 000
Annen renteinntekt	11	26 000	4 000
Annen finansinntekt	11		1 374 000
Annen finansinntekt		26 000	1 378 000
Sum finansinntekter		13 453 000	6 351 000
Rentekostnad til foretak i samme konsern	11	58 319 000	30 726 000
Annen rentekostnad	11		0
Annen finanskostnad	11	4 380 000	-332 000
Sum finanskostnader		62 699 000	30 394 000
Netto finans	11	-49 272 000	-25 422 000
Ordinært resultat før skattekostnad			
Skattekostnad på ordinært resultat	12	157 659 000	149 858 000
Ordinært resultat etter skattekostnad		559 181 000	530 675 000
Årsresultat		559 181 000	530 675 000
Overføringer og disponeringer			
Konsernbidrag	19	578 634 000	517 432 000
Overføringer annen egenkapital	19	-19 453 000	13 243 000
Sum overføringer og disponeringer		559 181 000	530 675 000



Organisasjonsnr: 916 170 858
ORKLA FOODS NORGE AS

BALANSE

Beløp i: NOK	Note	2023	2022
BALANSE - EIENDELER			
Anleggsmidler			
Immaterielle eiendeler			
Konsesjoner, patenter, lisenser, varemerker	8	114 788 000	127 747 000
Utsatt skattefordel	12	32 056 000	25 899 000
Sum immaterielle eiendeler		146 845 000	153 647 000
Varige driftsmidler			
Bygninger og annen fast eiendom	9	616 128 000	644 472 000
Tomter	9	47 567 000	41 931 000
Tomter, bygninger og annen fast eiendom	9, 9	663 696 000	686 404 000
Maskiner og anlegg	9	707 374 000	763 593 000
Anlegg under utførelse	9	376 401 000	176 559 000
Leasede rett-til-bruk eiendeler	10	38 413 000	41 244 000
Personbiler, maskiner, inventar, verktøy mv. (saldogruppe d)		33 700 000	32 772 000
Driftsløsøre, inventar, kontormaskiner ol	9	37 230 000	36 845 000
Sum varige driftsmidler	9, 9, 9,	1 823 114 000	1 704 644 000
Finansielle anleggsmidler			
Investering i datterselskap	16	16 023 000	2 273 000
Sum finansielle anleggsmidler		16 023 000	2 273 000
Sum anleggsmidler		1 985 981 000	1 860 564 000
Omløpsmidler			
Varer			
Råvarer	5	299 434 000	293 237 000
Varer under tilvirkning	5	74 083 000	75 941 000
Ferdigvarer	5	400 983 000	301 132 000
Handelsvarer	5	31 864 000	88 163 000
Sum varer	5	806 364 000	758 474 000
Fordringer			
Kundefordringer	13, 15	637 609 000	607 653 000
Andre fordringer	13, 15	562 558 000	411 767 000
Sum fordringer		1 200 167 000	1 019 421 000
Bankinnskudd, kontanter og lignende			
Sum bankinnskudd, kontanter og lignende	14	20 000	27 000



Sum omløpsmidler		2 006 551 000	1 777 922 000
SUM EIENDELER	21	3 992 532 000	3 638 486 000
BALANSE - EGENKAPITAL OG GJELD			
Egenkapital			
Innskutt egenkapital			
Aksjekapital	18, 19	39 268 000	39 625 000
Annen innskutt egenkapital	19	771 141 000	770 723 000
Sum innskutt egenkapital		810 409 000	810 348 000
Opptjent egenkapital			
Annen egenkapital	19	-67 624 000	-45 997 000
Sum opptjent egenkapital		-67 624 000	-45 997 000
Sum egenkapital		742 785 000	764 351 000
Gjeld			
Langsiktig gjeld			
Pensjonsforpliktelser	7	39 011 000	34 045 000
Andre avsetninger for forpliktelser	10	26 655 000	30 297 000
Sum avsetninger for forpliktelser		65 666 000	64 342 000
Annen langsiktig gjeld			
Langsiktig konserngjeld	15	1 122 155 000	987 313 000
Øvrig langsiktig gjeld		1 122 155 000	987 313 000
Sum annen langsiktig gjeld		1 122 155 000	987 313 000
Sum langsiktig gjeld		2 309 976 000	2 038 968 000
Kortsiktig gjeld			
Leverandørgjeld	15	628 089 000	491 244 000
Skyldige offentlige avgifter	17	143 250 000	145 543 000
Kortsiktig konserngjeld	15	741 838 000	663 374 000
Annen kortsiktig gjeld	20	548 749 000	522 319 000
Sum kortsiktig gjeld		2 061 926 000	1 822 481 000
Sum gjeld		3 249 747 000	2 874 135 000
SUM EGENKAPITAL OG GJELD		3 992 532 000	3 638 486 000



Organisasjonsnr: 916 170 858
ORKLA FOODS NORGE AS

NOTEOPPLYSNINGER - SELSKAP - alle poster oppgitt i hele tall

Note
18

Antall aksjer og aksjeeiere

<u>Aksjeklasse</u>	<u>Ant. aksjer</u>	<u>Pålydende</u>	<u>Bokført verdi</u>
Ordinære aksjer	39625.00	991.00	39268.38
<u>Aksjeeiere - fritekst</u>	<u>Antall</u>	<u>Eierandel</u>	<u>Aksjeklasse</u>
Orkla Foods Europe AS	39625.00	100.00%	Ordinære aksjer
<u>Sum</u>	<u>Sum antall</u>	<u>Sum eierandel</u>	
	39625.00	100.00%	

Note
6

Lønn og ytelser

<u>Lønn</u>	<u>Årets</u>	<u>Fjorårets</u>
	778611000.00	709345000.00
<u>Arbeids giveravgift</u>	<u>Årets</u>	<u>Fjorårets</u>
	115453000.00	105170000.00
<u>Pensjonskostnader</u>	<u>Årets</u>	<u>Fjorårets</u>
	43582000.00	36871000.00
<u>Andre ytelser</u>	<u>Årets</u>	<u>Fjorårets</u>
	26306000.00	16756000.00
<u>Sum lønnskostnader</u>	<u>Årets</u>	<u>Fjorårets</u>
	963952000.00	868143000.00

Ytelser til daglig leder

Note

Ytelser til andre ledende personer

<u>Ledende person</u>	<u>Lønn</u>	<u>Pensj.forpl.</u>	<u>Andre godtgj.</u>
Daglig leder	3284000.00	527000.00	206000.00
Styret			168000.00
<u>Sum ytelse andre led.pers.</u>	<u>Lønn</u>	<u>Pensj.forpl.</u>	<u>Andre godtgj.</u>



3284000.00 527000.00 374000.00

Adm. direktør eller styreleder har ikke særlige betingelser (f.eks. sluttavtale) knyttet til sitt arbeidsforhold til selskapet. Styrets leder har heller ingen avtaler om opsjoner, bonuser eller overskuddsdeling fra selskapet. Det er ikke gitt lån/sikkerhetsstillelse til adm.dir. eller styret. Orkla har et årsbonussystem som belønner framgang (god drift). Systemet er innrettet mot at "god prestasjon", som er nærmere definert for de ulike elementene, skal kunne gi et nivå på 30 % av fastlønn i årsbonus, mens maksimal bonus er 100 % av fastlønn. Adm. dir. er deltager i ordningen.

Note

Ytelser til revisjon

<u>Revisjon</u>	<u>Årets</u>	<u>Fjorårets</u>
	1301000.00	1103000.00
<u>Andre tjenester</u>	<u>Årets</u>	<u>Fjorårets</u>
	174000.00	98000.00
<u>Sum godtgjørelse til revisor</u>	<u>Årets</u>	<u>Fjorårets</u>
	1475000.00	1201000.00

Note

Antall årsverk i regnskapsåret

Virkomheten har hatt følgende antall årsverk:
995.00

Note

Lån og sikkerhetsstillelse til ledende personer og aksjeeiere

Er det gitt lån eller sikkerhetsstillelse til ledende personer: Nei

Ansatte har lån i selskapet på tilsammen TNOK 3 811. Disse lånene avdras i all hovedsak rentefritt over ett år.

Note

16

Konsern, tilknyttet selskap og datterselskap

Tilknyttet selskap/datterselskap

<u>Navn og adresse</u>	<u>Eierandel</u>	<u>Stemmeandel</u>	<u>Egenkapital</u>	<u>Resultat</u>
Orkla Foods UK	100.00%	100.00%	27013.00	7104.00
OFN Marketing	100.00%	100.00%	4952.00	2.00



Orkla Foods Norge AS
Org.nr: 916 170 858

Årsberetning 2023

Orkla Foods Norge AS
Adresse: Drammensveien 149, 0277 OSLO
Org.nr: 916 170 858 MVA

Oslo, .
Styret for Orkla Foods Norge AS

Anders Christian Guttormsen
Daglig leder/adm. dir

Atle Vidar Nagel Johansen
Styres leder

Jan Roar Nordby
Styremedlem

Helena Giertz
Styremedlem

Irene Olsson
Styremedlem

Lars Åke Henrik Julin
Styremedlem

Svein Hansen
Styremedlem

Robert Kollevåg
Styremedlem

Ingrid Sofie Nielsen
Styremedlem

Renate S. Kaldhussæter
Styremedlem



Orkla Foods Norge AS

Org.nr: 916 170 858

Kontantstrømoppstilling

Beløp vises i 1000 kr

	2023	2022
Kontantstrømmer fra operasjonelle aktiviteter		
Resultat før skattekostnad	716 840	680 533
Avskrivninger og nedskrivninger	243 479	253 215
Endring i pensjonsmidler/-forpliktelse	4 966	-17 282
Mottatt utbytte	0	-1 374
Endringer i varer, kundefordringer og leverandørgjeld	59 000	-234 920
Endring i andre tidsavgrensningsposter	20 409	34 753
Netto kontantstrøm fra operasjonelle aktiviteter	<u>1 044 694</u>	<u>714 925</u>
Kontantstrømmer fra investeringsaktiviteter		
Innbetalinger ved salg av varige driftsmidler	815	0
Utbetalinger ved kjøp av varige driftsmidler	-332 279	-236 206
Utbetalinger ved kjøp av aksjer og andeler i andre foretak	-13 750	0
Innbetalinger ved salg av andre investeringer	0	1 431
Mottatt utbytte	0	1 374
Netto kontantstrøm fra investeringsaktiviteter	<u>-345 214</u>	<u>-233 401</u>
Kontantstrømmer fra finansieringsaktiviteter		
Utbetalt konsernbidrag	-663 374	-801 478
Utbetaling knyttet til balanseførte leieavtaler, IFRS 16	-14 237	-12 709
Inn-/tilbakebetalinger av egenkapital	61	0
Plassering i konsernbankordning	-154 103	-31 615
Endring i rentebærende plasseringer/ gjeld	132 166	364 285
Netto kontantstrøm fra finansieringsaktiviteter	<u>-699 487</u>	<u>-481 517</u>
Netto endring i likvider i året	-7	7
Kontanter og bankinnskudd per 01.01	<u>27</u>	<u>20</u>
Kontanter og bankinnskudd per. 31.12	<u>20</u>	<u>27</u>



Orkla Foods Norge AS

Org.nr: 916 170 858

Noter til regnskapet for 2023

Beløp vises i 1000 kr

Note 1 - Regnskapsprinsipper

Orkla Foods Norge AS er et aksjeselskap registrert i Norge. Selskapets hovedkontor er lokalisert i Drammensveien 149 på Skøyen i Oslo.

Årsregnskapet er avlagt ihht Regnskapslovens §3-9 og forskrift om forenkelt IFRS fastsatt av Finansdepartementet 7.februar 2022. Dette innebærer i hovedsak at innregning og måling følger internasjonale regnskapsstandarder (IFRS) og presentasjon og noteopplysninger er i henhold til norsk regnskapslov og god regnskapsskikk, og forskrift om forenklet anvendelse av internasjonale regnskapsstandarder F-2022-02-07-182.

Utbytte og konsernbidrag blir regnskapsført etter god regnskapsskikk som ett unntak fra forenklet IFRS.

Unntak fra konsernregnskapsplikt

Selskapet konsolideres inn i morselskapet Orkla ASAs konsernregnskap. I samsvar med regnskapsloven §3-7 utarbeides det ikke konsernregnskap for Orkla Foods Norge AS. Konsernregnskap for Orkla ASA er tilgjengelig på Orklas internettside www.orkla.no, eller ved henvendelse til Orkla ASA, Drammensveien 149, Oslo.

Bruk av estimater

Ledelsen har brukt estimater og forutsetninger som har påvirket eiendeler, gjeld, inntekter, kostnader og tilleggsopplysning om potensielle forpliktelser. Dette gjelder pensjonsforpliktelser, bonus og rabatter, ukurans og avsetninger for forpliktelser. Fremtidige hendelser kan medføre at estimatene endrer seg. Estimater og de underliggende forutsetningene vurderes løpende. Endringer i regnskapsmessige estimater bokføres i den perioden endringene oppstår. Hvis endringene også gjelder fremtidige perioder fordeles effekten over inneværende og fremtidige perioder.

Estimater/ forutsetninger:

Pensjon beregnet avsetningsbehov ut fra pådratte forpliktelser

Bonus og rabatter beregnet avsetningsbehov i henhold til avtaler og salg.

Ukurans varelager beregnet avsetningsbehov basert på virkelig verdi.

Nedskrivningstester er basert på nåverdi av fremtidig kontantstrøm/NSV.

Avsetning for forpliktelse -beregnet avsetningsbehov på pådratte forpliktelser og estimert eksponering.

Rabatter fremkommer ikke direkte av regnskapet. Det er netto omsetning etter rabatter som presenteres som selskapets driftsinntekter. Det gjøres avsetninger for den delen av rabatter som ikke blir løpende avregnet. Avsatte rabatter er knyttet til avtalefestede forhold som i hovedsak er basert på kjedeavtaler og rapportert salg. Rabattstrukturen er kompleks og beregnes ut fra ulike rabattmatriser og avtaler. Rabatter avsettes til forventet verdi, og dette innebærer iboende risiko for estimatavvik. Avsatte rabatter er i hovedsak årsrabatter som vil betales ut i påfølgende år.

Klassifiserings- og måleprinsipper

Regnskapet bygger i utgangspunktet på et historisk kost prinsipp. Eventuelle avvik fra dette beskrives i de enkelte noter nedenfor. Som underliggende forutsetning for regnskapsføringen ligger periodiseringsprinsippet og fortsatt drift.

Inntekter

Driftsinntektene presenteres etter fradrag for rabatter, merverdiavgift og andre typer offentlige avgifter.

Salg er vurdert som en enkeltstående leveringsforpliktelse som er oppfylt og inntektsføres ved overføring av varer til motpart, enten ved avgang fra selskapets fabrikklokale eller ved ankomst kundens eiendom.

Side 1



Orkla Foods Norge AS

Org.nr: 916 170 858

Noter til regnskapet for 2023

Beløp vises i 1000 kr

Gevinster ved avhendelse av driftsmidler blir presentert som andre driftsinntekter. Renteinntekter regnskapsføres når de er opptjent, mens utbytte fra aksjer tilgjengelig for salg som ligger innenfor resultater opptjent i eierperioden inntektsføres når det er godkjent av generalforsamlingen. Utbytte utover resultater i eierperioden behandles som reduksjon av aksjeinvesteringen.

Datterselskap

Datterselskap vurderes etter kostmetoden. Det foretas nedskrivning til virkelig verdi ved verdifall som ikke kan antas å være forbigående. Nedskrivninger reverseres dersom grunnlaget for nedskrivningen ikke lengre er til stede.

Klassifisering og vurdering av balanseposter

Omløpsmidler og kortsiktig gjeld omfatter poster som forfaller til betaling innen ett år etter anskaffelsestidspunktet, samt poster som er knyttet til varekretsløpet. Øvrige poster er klassifisert som anleggsmiddel/langsiktig gjeld. Første års avdrag på langsiktig gjeld blir klassifisert som kortsiktig gjeld. Omløpsmidler vurderes til laveste av anskaffelseskost og virkelig verdi. Kortsiktig gjeld balanseføres til nominelt beløp på opptakstidspunktet.

Anleggsmidler vurderes til anskaffelseskost, men nedskrives til virkelig verdi ved verdifall som ikke forventes å være forbigående. Langsiktig gjeld balanseføres til nominelt beløp på etableringstidspunktet.

Varige driftsmidler

Varige driftsmidler omfatter eiendom, anlegg og utstyr som er beregnet for produksjon, levering av varer eller administrative formål og som har levetid over ett år. Disse balanseføres til kost fratrukket akkumulerte av- og nedskrivninger. Utgifter til løpende vedlikehold av driftsmidler kostnadsføres løpende som driftskostnader, mens utskiftninger og forbedringer tillegges driftsmidlenes kostpris. Driftsmidler avskrives lineært over utnyttbar levetid. Utrangeringsverdi hensyntas og avskrivningsplanen gjennomgås årlig. Dersom det finnes indikasjoner på at et driftsmiddel har falt i verdi, blir driftsmiddelet nedskrevet til gjenvinnbar verdi dersom denne er lavere enn bokført verdi. Gjenvinnbar verdi er det høyeste av netto salgsverdi og verdi i bruk. Verdi i bruk er nåverdien av de framtidige kontantstrømmene eiendelen vil generere.

Immaterielle eiendeler

Utgifter knyttet til egenutvikling av varemerker og lignende (markedsføring) blir direkte kostnadsført fordi identifikasjon og sannsynliggjøring av de fremtidige økonomiske fordelene som skal tilflyte selskapet er for usikre på lanseringstidspunktet. Utgifter til erverv av immaterielle verdier gjennom oppkjøp balanseføres. Varemerker som har ubestemt levetid amortiseres ikke. Andre identifiserte varemerker vil bli amortisert over forventet økonomisk levetid, normalt 5-10 år. Andre immaterielle eiendeler vil bli amortisert over utnyttbar levetid.

FoU-utgifter er utgifter selskapet pådrar seg for å drive med forskning og utvikling, kartlegging av eksisterende/nye produkter, produksjonsprosesser og lignende i den hensikt å sikre fremtidig inntjening. Utgifter til forskning vil alltid bli kostnadsført direkte, mens utgifter til utvikling vil bli balanseført dersom de underliggende økonomiske forholdene er identifiserbare og representerer fremtidige økonomiske fordeler hvor selskapet har kontroll.

Goodwill er residualverdien mellom kjøpesum og balanseførte verdier i oppkjøpt virksomhet etter at virkelig verdi analyse er gjennomført. I goodwillbegrepet vil det ligge betaling for synergier og fremtidig inntjening samt det forhold at utsatt skatt ikke kan neddiskonteres. Balanseført goodwill kommer kun fra oppkjøpt virksomhet. Goodwill amortiseres ikke, men vurderes minst en gang i året for verdifall.

Balanseførte utgifter til egenutviklede eller spesialtilpassede edb-programmer presenteres som immaterielle eiendeler. Spesialtilpassede edb-programmer og lignende har et reinvesteringsbehov på linje med andre driftsmidler og amortisering av denne typen immaterielle eiendeler presenteres sammen med konsernets avskrivninger.

Side 2



Orkla Foods Norge AS

Org.nr: 916 170 858

Noter til regnskapet for 2023

Beløp vises i 1000 kr

Immaterielle eiendeler med ubestemt levetid må gjennom en årlig verdifallstest for å vurdere om verdiene er gjenvinnbare. Slike verdifallstester er omtalt i note 8.

Kundefordringer

Kundefordringer er innregnet og presentert til opprinnelig fakturabeløp og nedskrevet dersom det har inntruffet tapsutløsende hendelser som kan måles pålitelig og vil innvirke på betalingen av fordringen. Kundefordringene er målt til amortisert kost ved bruk av effektiv rentemetode. Renteelementet er sett bort fra dersom det er uvesentlig.

Varebeholdninger

Lager av varer er verdsatt til laveste verdi av anskaffelseskost og netto realiserbar verdi. Innkjøpte varer er verdsatt til kost etter FIFU-prinsippet, mens ferdigvarer og varer under tilvirkning er vurdert til tilvirkningskost. Ferdigvarer består av egentilvirkede varer. Handelsvarer er vurdert til anskaffelseskost, og består av varer som produseres av andre selskaper. Det gjøres fradrag for ukurans ved verdsettelsen av varelageret. Netto realiserbar verdi er estimert salgspris fratrukket salgskostnader.

Kontanter og kontantekvivalenter

Kontanter og kontantekvivalenter holdes for å møte kortsiktige svingninger i likviditet, heller enn for investeringsformål. Kontant og kontantekvivalenter består av kontanter, bankinnskudd og kortsiktige plasseringer. Kontanter og kontantekvivalenter som er en del av Orklas konsernkontoordning, presenteres som en del av konsernmellomværender.

Pensjoner

Selskapet har i hovedsak innskuddspensjon men også noen usikrede ytelsespensjonsavtaler. I de innskuddsbaserte pensjonsplanene har foretaket ansvaret for å yte et avtalt tilskudd til den ansattes pensjonsbeholdning. Den fremtidige pensjonen er avhengig av bidragenes størrelse og avkastningen på pensjonssparingen. Når innskuddene er betalt gjenstår ingen ytterligere betalingsforpliktelser knyttet til innskuddspensjonen, det vil si der er ingen forpliktelse å balanseføre. Pensjonskostnaden for innskuddsplaner vil være lik periodens innskudd til de ansattes pensjonssparing.

De ytelsesbaserte pensjonsplanene innebærer at foretaket har gitt de ansatte et løfte om et fremtidig pensjonsnivå, normalt angitt i prosent av sluttlønn ved pensjonstidspunktet. Foretaket har ansvaret for størrelsen på den fremtidige pensjonsytelsen og den økonomiske verdien av denne forpliktelsen må resultat- og balanseføres.

Den påløpte forpliktelsen beregnes etter en lineær opptjeningsmodell og måles som nåverdien av de estimerte fremtidige pensjonsutbetalinger som er opptjent på balansedagen. Den balanseførte nettoforpliktelsen utgjør summen av påløpt pensjonsforpliktelse minus virkelig verdi av eventuelle tilknyttede pensjonsmidler.

Skatt

Skattekostnaden i resultatregnskapet omfatter både periodens betalbare skatt og endring i utsatt skatt. Utsatt skatt er beregnet med 22 % på grunnlag av de midlertidige forskjeller som eksisterer mellom regnskapsmessige og skattemessige verdier, samt skattemessig underskudd til fremføring ved utgangen av regnskapsåret. Skatteøkende og skattereduserende midlertidige forskjeller som reverserer eller kan reverseres i samme periode er utlignet. Netto utsatt skattefordel balanseføres i den grad det er sannsynlig at denne kan bli nyttiggjort.

Avsetninger

Usikre forpliktelser (avsetninger) regnskapsføres dersom selskapet har en juridisk eller selvpålagt forpliktelse, det er sannsynlig at denne kommer til utbetaling og det kan gis et pålitelig estimat for forpliktelsesbeløpet. Ved en selvpålagt forpliktelse skal det foretas avsetning dersom det etter vedtak og



Orkla Foods Norge AS

Org.nr: 916 170 858

Noter til regnskapet for 2023

Beløp vises i 1000 kr

plan offentliggjøres en beslutning om å gjennomføre tiltak (restrukturering) som vesentlig endrer omfanget av virksomheten eller måten den drives på. Avsetningen beregnes ut fra beste estimat på de utgiftene som forventes å påløpe. Dersom effekten er vesentlig vil forventet fremtidig kontantstrøm bli neddiskontert med en før-skatt rente som reflekterer risikoen i avsetningen.

Valuta

Transaksjoner i utenlandsk valuta bokføres til dagskurs på transaksjonstidspunktet, mens pengeposter i valuta presenteres til kursen på balansedagen, og eventuell gevinst/tap resultatføres som finansposter.

Valutaderivater

Valutaderivater som er sikringsinstrument, bokføres til virkelig verdi i balansen. Gevinst og tap på valutaterminkontrakter bokføres mot finansposter i perioden den oppstår.

Kontantstrømoppstilling

Kontantstrømanalysen er satt opp i henhold til den indirekte metoden og viser kontantstrøm fra henholdsvis operasjonelle-, investerings- og finansieringsaktiviteter og forklarer periodens endring i «Kontanter og kontantekvivalenter».

Leieavtaler/ leasing

Klassifisering av leasing er basert på i hvilken utstrekning risiko og avkastning forbundet med eierskap av en leaset eiendel ligger hos utleier eller leietaker. En leasingavtale klassifiseres som finansiell dersom den i det vesentlige overfører all risiko og avkastning forbundet med eierskap. Finansielle leasingavtaler vil bli balanseført og avskrevet over avtalens løpetid. Andre leasingavtaler er operasjonelle. På disse føres leieutgiften som løpende driftskostnad.

Det blir ved kontraktsinngåelse vurdert om en avtale inneholder et leieforhold hvor selskapet får en rett til å kontrollere bruken av en identifisert eiendel. For identifiserte leieavtaler innregnes eiendeler og tilhørende gjeld ved oppstart av leieavtalen, dvs. datoen som den underliggende eiendelen er tilgjengelig for selskapet. Kortsiktige avtaler på 12 måneder eller kortere og avtaler med lav verdi blir ikke balanseført. For disse avtalene blir leiebetalingene resultatført direkte. Leieforpliktelsene blir ved kontraktsinngåelse målt til nåverdien av alle fremtidige leiebetalinger. Leiebetalingene inkluderer faste betalinger og eventuelle betalinger som varierer med en indeks eller en rentesats, men ikke variable leiebetalinger som avhenger av bruken av eiendelen. I tillegg inkluderer leiebetalinger restverdigarantier, kjøpsopsjoner og eventuelle termineringsutgifter. Leieforpliktelsen reduseres med løpende avdrag. Diskonteringsrenten er den implisitte renten i leieavtalen, så fremt denne er tilgjengelig. Hvis denne ikke lar seg fremskaffe, legges leietakers marginale lånerente til grunn. Leieforpliktelsene klassifiseres som annen rentebærende gjeld i balansen. Renteeffekten av neddiskonteringen presenteres som rentekostnader. Balanseføring av rett-til-bruk eiendeler tilsvarer beregnet leieforpliktelse ved inngåelse av leiekontrakten. Rett-til-bruk eiendeler avskrives lineært over leieperioden og blir vurdert for nedskrivningsbehov dersom det er indikatorer for verdifall. Eiendelene inngår i varige driftsmidler i balansen.

Dersom selskapets leieavtaler inkluderer opsjoner for forlengelse, er det kun opsjoner hvor man er rimelig sikker på utøvelsen som innregnes i leieforpliktelsen. Eventuelle leieopsjoner ved lange kontrakter, i hovedsak over 5 år, er ikke hensyntatt da det er vanskelig å forutse sannsynligheten for fremtidige forlengelser.

Aksjebasert avlønning

Orklakonsernet har i 2023 tilbudt et generelt aksjekjøpsprogram for ansatte. Aksjer til ansatte utstedt under markedsverdi regnskapsføres ved at differansen mellom markedsverdi på aksjene og utstedelsespris blir lønnskostnad.

Konsernet har en aksjeopsjonsbasert langtidsinsentivordning. Deltagere blir nominert årlig og kandidatene blir godkjent av konsernsjefen i Orkla. Tildeling av opsjoner baseres delvis på stilling (beregnet opsjonsverdi



Orkla Foods Norge AS

Org.nr: 916 170 858

Noter til regnskapet for 2023

Beløp vises i 1000 kr

tilsvarende 15 % av grunnlønn) samt en diskresjonær vurdering av måloppnåelse for forhåndsdefinerte langsiktige målsettinger (maksimalt 20 % av grunnlønn). Den samlede opsjonstildelingen for året kan utøves med 20 % etter ett år, nye 20 % etter to år, og de resterende 60 % etter tre år. Siste utøvelse kan senest skje fem år etter tildeling hvoretter opsjonene utløper. Gevinst fra ett års tildelte opsjoner kan maksimalt utgjøre seks ganger verdien av tildelte opsjoner på tidspunktet for tildeling beregnet i henhold til Black-Scholes modellen.

Fisjon Fusjon Orkla Foods Norge AS OFN Eiendom AS (prosjekt Spring)

Det er gjennomførte en fisjon- fusjon i 2023 for å samle hjemler og eiendomsrett til Eiendommene gnr 114 bnr 29 og 101 bnr. 43 i Moss kommune i Orkla Foods Norge AS. Fisjonen ble regulert av aksjeloven kapittel 14, skattelovens regler om skattefri fisjon samt regnskapslovens bestemmelser. Fusjonen følger de forenklede regler i aksjeloven § 13-24. Fusjonens regnskapsmessige virkningspunkt er satt til 1.januar 2023 og fusjonen ble gjennomført med regnskapsmessig kontinuitet. Fusjonen ble gjennomført med skattemessig virkning fra det tidspunkt som følger av skatteloven. Fusjonen ble gjennomført skattemessig som en kontinuitetsfusjon og forutsettes å være skattefri.

Offentlig tilskudd

Orkal Foods Norge AS mottar offentlig tilskudd iform av prisnedskrivning fra Landbruksdirektoratet og redusert avgift på elektrisk kraft. Tilskuddet er bokført som netto kostnadsreduksjon.



Orkla Foods Norge AS

Org.nr: 916 170 858

Noter til regnskapet for 2023

Beløp vises i 1000 kr

Note 2 - Salgsinntekter

Beløp vises i 1000 kr

	2023	2022
<i>Geografisk fordeling</i>		
Norge	5 390 066	4 934 667
Øvrig Norden	229 673	194 512
Øvrige	101 468	98 941
	<u>5 721 207</u>	<u>5 228 120</u>

Salget er i all hovedsak vurdert som en enkeltstående leveringsforpliktelse som er oppfylt og inntektsføres ved overføring av varer til motpart.

Salgsinntekter er presentert eks. mva og netto etter rabatter og andre typer offentlige avgifter.

Omsetningen fordelte seg med 75 % til dagligvaresektoren og 25 % til storkjøretøy, eksport og konsernkunder.

Note 3 - Transaksjoner med nærstående parter

Beløp vises i 1000 kr

Selskapet har betydelige transaksjoner med andre selskaper i Orkla-konsernet. Selskapet kjøper varer fra Orkla Foods Sverige, Orkla Foods Danmark, Orkla Foods Cesko a Slovensko, Struer Brød, Idun Industri AS, Orkla Home & Personal Care, Lilleborg, Orkla Confectionery & Snacks Norge, Orkla Foods Finland, Orkla Health, Orkla Care DK, Naturli, Arne B. Corneliusen, Condite OY, Dragsbæk, Odense Marcipan, Pierre Robert Group, Orkla House Care, My Bakery, Sonneveld Group B.V., EasyFood, Candeco Confektyr, Grønvang Food ApS, Frödinge Mejeri, Ismejeriet Thy ApS.

Selskapet kjøper tjenester knyttet til administrative støttefunksjoner fra Orkla ASA, Orkla Foods Europe AS, Orkla IT AS, Orkla Foods Marketing Services AS, Orkla Accounting Centre OÜ, Orkla Financial Services AS, Orkla Eiendom, Drammensveien 149 AS, Orkla Procurement AS, Orkla Shared Services AS.

Selskapet selger varer til Orkla ASA, Idun Industri, Orkla Foods Sverige, Orkla Foods Danmark, Orkla Foods Finland, Orkla Foods UK, Orkla Foods Cesko a Slovensko AS, Orkla Confect & Snacks Norge AS, Arne B. Corneliusen AS, Orkla Asia Pacific PTE LTD, Orkla Foods Lietuva og SeaGood Oy Fort Deli.

Selskapet selger tjenester til Orkla ASA, Orkla IT og Orkla Ocean AS.

Alle transaksjoner er gjennomført til armlengdes priser.

De vesentligste gruppene av transaksjoner som er foretatt er som følger:

Motpart og relasjon	Beskrivelse	2023	2022
Orkla ASA/OFE - morselskap	Management Fee	21 091	24 100
Orkla - søsterselskaper	Salg av varer	212 420	215 811
Orkla - søster- og morselskap	Kjøp av varer og tjenester	825 087	778 955

For opplysninger om fordringer og gjeld på balansedagen vedrørende transaksjoner med nærstående parter, se note 15 "Mellomværende med selskap i samme konsern".

Note 4 - Annen driftsinntekt

Side 6



Orkla Foods Norge AS

Org.nr: 916 170 858

Noter til regnskapet for 2023

Beløp vises i 1000 kr

Selskapet leier ut personell til morselskapet og yter fellestjenester som resepsjon, bedriftshelsetjeneste, kommunikasjontjenester og forbrukerservice for søsterselskapene i Drammensveien 149.inntekt fra utleie og fellestjenester inngår i annen driftsinntekt.

Note 5 - Varer

Beløp vises i 1000 kr

Total varekost for 2023 er TNOK 3 110 150. Av samlet varekost er TNOK - 35 192 knyttet til endring i varelagerbeholdning for varer under tilvirkning og egenutviklede ferdigvarer per 31.12.2023, mot TNOK - 80 431 per 31.12.2022.

Samlet varelagerverdi for selskapet pr 31.12.2023, TNOK 806 364, er vurdert til anskaffelseskost. Varebeholdningen er redusert for påregnelig ukurans med totalt TNOK 11 840 pr 31.12.2023, mot TNOK 10 685 pr 31.12.2022.

Note 6 - Lønnskostnader, antall ansatte, lån til ansatte og godtgjørelse til revisor

Beløp vises i 1000 kr

<i>Lønnskostnader</i>	2023	2022
Lønninger	778 611	709 345
Arbeidsgiveravgift	115 453	105 170
Pensjonskostnader	43 582	36 871
Andre ytelser	26 306	16 756
Sum	<u>963 952</u>	<u>868 143</u>

Selskapet har i regnskapsåret sysselsatt totalt 995 årsverk.

Ytelser til ledende personer

	Daglig leder	Styret
Lønn inkl. bonus	3 284	0
Pensjonskostnader	527	0
Annen godtgjørelse	206	168

Adm. direktør eller styreleder har ikke særlige betingelser (f.eks. sluttavtale) knyttet til sitt arbeidsforhold til selskapet. Styrets leder har heller ingen avtaler om opsjoner, bonuser eller overskuddsdeling fra selskapet. Det er ikke gitt lån/sikkerhetsstillelse til adm.dir. eller styret.

Orkla har et årsbonussystem som belønner framgang (god drift). Systemet er innrettet mot at "god prestasjon", som er nærmere definert for de ulike elementene, skal kunne gi et nivå på 30 % av fastlønn i årsbonus, mens maksimal bonus er 100 % av fastlønn. Adm. dir. er deltager i ordningen.

Lån og sikkerhetsstillelse til ledende ansatte, tilitsvalgte og aksjeeiere mv.

Ansatte har lån i selskapet på tilsammen TNOK 3 811. Disse lånene avdras i all hovedsak rentefritt over ett år.

<i>Godtgjørelse til revisor er fordelt på følgende:</i>	2023	2022
Løvpålagt revisjon	1 301	1 103

Side 7



Orkla Foods Norge AS

Org.nr: 916 170 858

Noter til regnskapet for 2023

Beløp vises i 1000 kr

Andre attestasjonstjenester	51	38
Annen revisjonsrelatert bistand	123	60

Merverdiavgift er ikke inkludert i revisjonshonoraret.

Note 7 - Pensjoner

Beløp vises i 1000 kr

Sikrede pensjonsordninger

Selskapet har innskuddsbasert tjenstepensjon og tilfredsstiller kravene etter lov om obligatorisk tjenstepensjon. Selskapet har tilpasset innskuddssatsene i henhold til de forskriftsatte rammene for innskuddssatser for private tjenstepensjonsordninger.

Samtlige ansatte som oppfyller avtalte opptakskrav er medlemmer av selskapets innskuddspensjonsavtale. Innbetalt premie til ordningen kostnadsføres løpende. Se oppstilling "sammensetning av netto pensjonskostnad" for kostnader knyttet til innskuddsbaserte ordninger.

Usikrede pensjonsordninger

Selskapets usikrede pensjoner er ytelsesbaserte og består hovedsakelig av pensjonsavtaler for tidligere nøkkelpersoner, førtidspensjonsordninger og bokførte forpliktelser knyttet til innskuddsbasert ordning for ansatte med lønn over 12 G.

Pensjonsordningen for ansatte med lønn over 12 G har karakter av en innskuddsbasert ordning, men blir i samsvar med IFRS behandlet som en ytelsesordning. Summen av opptjent «innskudd» og tilført avkastning blir således presentert som en ytelsesplan med pensjonsforpliktelser i selskapets balanse.

Selskapet er tilknyttet AFP-ordningen. AFP-ordningen er en flerforetaks ytelsesbasert pensjonsordning, men føres som en innskuddsordning, i tråd med Finansdepartementets konklusjon.

Foretak som deltar i AFP-ordningen er solidarisk ansvarlig for to tredeler av pensjonen som skal utbetales. Premien for AFP har i 2023 vært 2,6 % av samlede lønnsutbetalinger mellom 1 og 7,1 ganger gjennomsnittlig grunnbeløp.

I regnskaper avlagt etter forenklet IFRS, føres aktuarielle gevinster og tap mot egenkapitalen gjennom selskapets totalresultat.

Estimatavviket i 2023 utgjorde TNOK 244 og er ført mot totalresultatet med TNOK 200 (etter skatt).

Finansdelen i netto pensjonskostnad presenteres som finanselement i stedet for som en del av netto pensjonskostnad i EBITA, dvs «Rentekostnad på pensjonsforpliktelsen» blir ført som finanspost.

	2023	2022
Nåverdi av årets pensjonsopptjening inkl. arbeidsgiveravgift	2 130	-1 360
Innskuddsplaner og uførepensjon	41 452	38 231
Renteinntekt/ -kostnad av pensjonsforpliktelsen	3 372	-2 576
Netto pensjonskostnad	<u>46 954</u>	<u>34 295</u>
	2023	2022
Netto pensjonsforpliktelse inkl. aga	-39 011	-34 045
Beregnete pensjonsforpliktelser	<u>-39 011</u>	<u>-34 045</u>
<i>Økonomiske forutsetninger:</i>	2023	2022

Side 8



Orkla Foods Norge AS

Org.nr: 916 170 858

Noter til regnskapet for 2023

Beløp vises i 1000 kr

Diskonteringsrente	3,40%	3,40%
Forventet lønnsregulering	3,75%	3,50%
Forventet G-regulering	3,75%	3,50%
Gjennomsnittlig arbeidsgiveravg.faktor	14,10%	14,10%
Anslag avkastning Lønn over 12 G	6,00%	6,00%

Diskonteringsrenten i Norge er fastsatt med utgangspunkt i obligasjoner med fortrinnsrett (OMF). Norsk Regnskapsstiftelse legger til grunn at OMF-markedet representerer et tilstrekkelig dypt marked for å kunne brukes ved beregning av diskonteringsrenten. Selskapet har valgt diskonteringsrente ut fra gjennomsnittlig løpetid på pensjonene i hver pensjonsordning. Der løpetiden er lenger enn 15 år, er OMF-rentekurven ekstrapolert med utgangspunkt i swaprenten.

Diskonteringsrenten varierer mellom 3,4 % og 3,8 %, avhengig av løpetid på den enkelte pensjonsplan. Parametere som lønns- og G-vekst samt inflasjon er fastsatt i tråd med anbefalingen fra Norsk Regnskapsstiftelse og er økt som følge av det generelt høyere rentenivået.

Dødelighetsestimat er basert på oppdaterte dødelighetstabeller for Norge (K2013).

En rimelig forventet endring i sentrale forutsetninger vil ikke være vesentlig for selskapets regnskap.

Ved årsslutt fordeler ansatte som er knyttet til selskapets tjenstepensjonsordning seg på følgende grupper:

Antall nåværende ansatte med pensjonsavtaler som ikke er forsikringsmessig dekket: 30

Antall pensjonister med pensjonsavtaler som ikke er forsikringsmessig dekket: 8

Note 8 - Immaterielle eiendeler

Beløp vises i 1000 kr

	Andre immat. rettig.	IT	Sum
Anskaffelseskost pr 01.01.	217 278	501 608	718 886
Tilgang	0	15 657	15 657
Anskaffelseskost 31.12.	217 278	517 265	734 543
Akk.avskrivninger 31.12.	-218 792	-465 906	-684 698
Reverserte avskr.31.12.	59 741	5 202	64 943
Balanseført verdi pr.31.12.	58 227	56 561	114 788
Årets avskrivninger	0	28 616	28 616

Note 9 - Varige driftsmidler

Beløp vises i 1000 kr

	Tomter og annen fast eiendom	Bygninger og annen fast eiendom	Maskiner og anlegg	Anlegg under utførelse	Driftsløsløse, inventar, transp.midler, edb, etc.	Sum
Anskaffelseskost 01.01.	56 080	2 051 442	3 197 770	176 559	224 196	5 706 047
Tilgang	0	0	0	316 621	0	316 621

Side 9



Orkla Foods Norge AS

Org.nr: 916 170 858

Noter til regnskapet for 2023

Beløp vises i 1000 kr

Overført fra Anlegg under utførelse	7 105	33 376	66 783	-116 779	9 515	0
Avgang solgte driftsmidler	-815	0	0	0	0	-815
Anskaffelseskost 31.12.	62 370	2 084 818	3 264 553	376 401	233 711	6 021 853
Akk. av- og nedskrivning 31.12.	-14 803	-1 468 690	-2 557 179	0	-196 480	-4 237 152
Balanseført pr. 31.12.	47 567	616 128	707 374	376 401	37 231	1 784 701
Årets avskrivninger	655	61 720	123 002	0	9 130	194 507
Årets nedskrivninger	0	5 079	750	0	1 143	6 972
Avskrivningsplan	Saldo	Saldo	Saldo	Saldo	Saldo	



Orkla Foods Norge AS

Org.nr: 916 170 858

Noter til regnskapet for 2023

Beløp vises i 1000 kr

Note 12 - Skatt

Beløp vises i 1000 kr

<i>Årets skattekostnad fordeler seg på:</i>	2023	2022
Betalbar skatt	163 204	145 942
Endring utsatt skatt	-5 545	3 916
Årets totale skattekostnad	<u>157 659</u>	<u>149 858</u>
Skatt av andre inntekter og kostnader	-613	228
Skattekostnad ordinært resultat	<u>158 272</u>	<u>149 630</u>
<i>Beregning av årets skattegrunnlag:</i>	2023	2022
Ordinært resultat før skattekostnad	716 840	680 533
Permanente forskjeller	-208	2 016
Tilbakeføring av inntektsført utbytte		-1 374
Endring i midlertidige forskjeller	27 994	-18 836
Alminnelig inntekt	<u>744 625</u>	<u>662 338</u>
Effekt av estimatavvik ført mot EK	244	-4 103
Effekt av valutasikring ført mot EK	-3 031	5 139
Årets skattegrunnlag	<u>741 838</u>	<u>663 374</u>
Betalbar skatt (22%) av årets skattegrunnlag	163 204	145 942
Betalbar skatt på avgitt konsernbidrag	-163 204	-145 942
Betalbar skatt i balansen	<u>0</u>	<u>0</u>
<i>Oversikt over midlertidige forskjeller</i>	2023	2022
Driftsmidler inkl goodwill	-156 543	-131 706
Varebeholdning	56 736	48 506
Avsetninger	-17 643	-3 211
Utestående fordringer	-1 203	-1 050
Balanseførte leieavtaler i regnskapet, skattemessig ikke aktivert	-980	-825
Gevinst- og tapskonto	11 349	0
Netto pensjonsforpliktelse som er ført i balansen	-39 011	-34 045
Virkelig verdi sikring	1 576	4 607
Sum	<u>-145 719</u>	<u>-117 725</u>
Akkumulert fremførbart underskudd før konsernbidrag	0	0
Netto midlertidige forskjeller pr 31.12	<u>-145 719</u>	<u>-117 725</u>
Utsatt skattefordel/Utsatt skatt (22%)	-32 058	-25 899
<i>Forklaring til hvorfor årets skattekostnad ikke utgjør 22% av resultat før skatt</i>	2023	
22% skatt av resultat før skatt	157 705	
Permanente forskjeller (22%)	-46	
Beregnet skattekostnad	<u>157 659</u>	
Effektiv skattesats *)	22 %	

Side 11



Orkla Foods Norge AS

Org.nr: 916 170 858

Noter til regnskapet for 2023

Beløp vises i 1000 kr

*) Skattekostnad i forhold til resultat før skatt

Skattefunn år 2022 utbetalt i år 2023 utgjør 2 066 tnok. Forventet skattefunn år 2023 utgjør 1 257 tnok.

Note 13 - Fordringer

Beløp vises i 1000 kr

<i>Fordringer</i>	2023	2022
Kundefordringer	637 609	607 653
Andre fordringer	110 518	113 829
Bankinnskudd konsernkonto-ordningen	452 041	297 938
Sum	<u>1 200 167</u>	<u>1 019 421</u>
<i>Endring i tapsavsetning</i>	2023	2022
Avsetning til tap ved årets begynnelse	1 050	1 050
Årets avsetning til tap på krav	153	0
Avsetning til tap ved årets slutt	<u>1 203</u>	<u>1 050</u>

Tap på kundefordringer er klassifisert som andre driftskostnader i resultatregnskapet.

Note 14 - Bankinnskudd og kontanter

Beløp vises i 1000 kr

Konsernets likviditet er organisert i en konsernkontoordning. Dette innebærer at datterselskapenes kontantbeholdning formelt sett er fordringer på morselskapet, og alle konsernselskaper er solidarisk ansvarlige for de trekk konsernet har gjort.

Selskapet har per 31.12 en bankbeholdning på TNOK 450 226 som en del av konsernkonto-systemet. Beløpet er reklassifisert og inngår som en del av andre kortsiktige fordringer.

	2023
Kontanter og bankinnskudd i balansen	20

Orkla Foods Norge AS har per 31.12.2023 ingen eksterne kredittfasiliteter.

Note 15 - Mellomværende med selskap i samme konsern

Beløp vises i 1000 kr

<i>Fordringer</i>	2023	2022
Kundefordringer på selskap i samme konsern	23 963	31 752
Andre fordringer på selskap i samme konsern	452 041	297 938
Sum	<u>476 004</u>	<u>329 690</u>
<i>Gjeld</i>	2023	2022
Leverandørgjeld til selskap i samme konsern	52 660	79 341

Side 12



Orkla Foods Norge AS

Org.nr: 916 170 858

Noter til regnskapet for 2023

Beløp vises i 1000 kr

Lån fra morselskap	1 122 155	987 313
Skyldig konsernbidrag	741 838	663 374
Sum	<u>1 916 653</u>	<u>1 730 029</u>

Selskapet har et internt lån med bokført verdi på TNOK 1 122 155 per 31.12.2023. Lånet inngår som et ledd i morselskapets strategi for langsiktige finansiering av selskapet, og er klassifisert som langsiktig gjeld.

Note 16 - Datterselskap, tilknyttet selskap m v

Beløp vises i 1000 kr

Navn på morselskap	Forretningskontor
Orkla Foods Norge AS	Drammensveien 149 0277 OSLO 0301 Oslo

Selskap	Kontor	Eier- andel	Stemme- andel	Resultat 2023	Egenkapital pr. 31.12	Bokført verdi pr. 31.12
Orkla Foods UK	England	100 %	100 %	7 104	27 013	2 223
OFN Marketing Service	Norge	100 %	100 %	2	4 952	13 800
Sum				7 106	31 966	16 023

Selskapet OFN Eiendom AS er innfusjonert i Orkla Foods Norge AS i 2023.

Note 17 - Pant og garantier

Beløp vises i 1000 kr

Selskapet har ingen registrerte pantheftelser, pantsatte eiendeler, restgjeld på pantegjeld eller garantiansvar.

Selskapets forpliktelse vedrørende skattetrekk er sikret ved garanti fra DNB. Garantibeløpet oppgår til TNOK 60 000.

Selskapets andre forpliktelser vedrørende bla leieforhold er sikret ved garanti fra DNB, garantibeløpet oppgår til TNOK 1051.

I note 14 omtales konsernkontoordningen og hvilket ansvar det innebærer for selskapene.

Note 18 - Aksjekapital og aksjonærinformasjon

Beløp vises i 1000 kr

Aksjekapitalen består av:

	Antall	Pålydende	Balanseført
Ordinære aksjer	39 625	991	39 268

Alle selskapets aksjer er eid av Orkla Foods Europe AS.

Selskapet har kun en aksjeklasse, og alle aksjer har lik rett til utbytte og like stemmerettigheter.

Konsernregnskapet utarbeides av Orkla ASA og finnes på www.orkla.no.

Oversikt over aksjonærene i selskapet pr. 31.12:



Orkla Foods Norge AS

Org.nr: 916 170 858

Noter til regnskapet for 2023

Beløp vises i 1000 kr

	Ordinære aksjer	Eierandel	Stemmeandel
Orkla Foods Europe AS	39 625	100 %	100 %

Note 19 - Egenkapital

Beløp vises i 1000 kr

	Aksjekapital	Annen innskutt egenkapital	Annen egenkapital	Sum
Egenkapital 01.01.	39 625	770 723	-45 997	764 351
Årsresultat	0	0	559 182	559 182
Avgitt konsernbidrag	0	0	-578 634	-578 634
Fisjon og fusjon	-357	418	0	61
Estimatavvik pensjoner	0	0	190	190
Valutasikring	0	0	-2 364	-2 364
Egenkapital 31.12.	39 268	771 141	-67 622	742 787

Note 20 - Annen kortsiktig gjeld

Av selskapets annen kortsiktig gjeld, dekker TNOK 548 749 selskapets driftsmessige forpliktelse. I dette ligger forpliktelser knyttet til feriepenger til ansatte, bonuser samt avsetning for påløpte kostnader.

Note 21 - Betingede eiendeler

Orkla Foods Norge har ingen betingede eiendeler som er balanseført per 31.12.2023.

Note 22 - Hendelser etter balansedagen

Ved regnskapsavleggelse foreligger det ingen vesentlige, kjente hendelser etter balansedagen som forventes å påvirker årsregnskap pr 31.12.2023.



Statsautoriserte revisorer
Ernst & Young AS
Stortorvet 7, 0155 Oslo
Postboks 1156 Sentrum, 0107 Oslo

Foretaksregisteret: NO 976 389 387 MVA
Tlf: +47 24 00 24 00
www.ey.no
Medlemmer av Den norske Revisorforening

UAVHENGIG REVISORS BERETNING

Til generalforsamlingen i Orkla Foods Norge AS

Konklusjon

Vi har revidert årsregnskapet for Orkla Foods Norge AS som består av balanse per 31. desember 2023, resultatregnskap, oppstilling over totalresultat og kontantstrømpstilling for regnskapsåret avsluttet per denne datoen og noter til årsregnskapet, herunder et sammendrag av viktige regnskapsprinsipper.

Etter vår mening oppfylder årsregnskapet gjeldende lovkrav og gir et rettviseende bilde av selskapets finansielle stilling per 31. desember 2023 og av dets resultater og kontantstrømmer for regnskapsåret avsluttet per denne datoen i samsvar forenklet anvendelse av internasjonale regnskapsstandarder etter regnskapsloven § 3-9.

Grunnlag for konklusjon

Vi har gjennomført revisjonen i samsvar med International Standards on Auditing (ISA-ene). Våre oppgaver og plikter i henhold til disse standardene er beskrevet nedenfor under *Revisors oppgaver og plikter ved revisjonen av årsregnskapet*. Vi er uavhengige av selskapet i samsvar med kravene i relevante lover og forskrifter i Norge og *International Code of Ethics for Professional Accountants* (inkludert internasjonale uavhengighetsstandarder) utstedt av International Ethics Standards Board for Accountants (IESBA-reglene), og vi har overholdt våre øvrige etiske forpliktelser i samsvar med disse kravene. Innhentet revisjonsbevis er etter vår vurdering tilstrekkelig og hensiktsmessig som grunnlag for vår konklusjon.

Øvrig informasjon

Øvrig informasjon omfatter informasjon i selskapets årsrapport bortsett fra årsregnskapet og den tilhørende revisjonsberetningen. Styret og administrerende direktør (ledelsen) er ansvarlig for den øvrige informasjonen. Vår konklusjon om revisjonen av årsregnskapet dekker ikke den øvrige informasjonen, og vi attesterer ikke den øvrige informasjonen.

I forbindelse med revisjonen av årsregnskapet er det vår oppgave å lese den øvrige informasjonen med det formål å vurdere om årsberetningen inneholder de opplysninger som skal gis i henhold til gjeldende lovkrav og hvorvidt det foreligger vesentlig inkonsistens mellom den øvrige informasjonen og årsregnskapet eller kunnskap vi har opparbeidet oss under revisjonen, eller hvorvidt den tilsynelatende inneholder vesentlig feilinformasjon. Dersom vi konkluderer med at den øvrige informasjonen inneholder vesentlig feilinformasjon eller ikke inneholder de opplysninger som skal gis i henhold til gjeldende lovkrav, er vi pålagt å rapportere det.

Vi har ingenting å rapportere i så henseende, og vi mener at årsberetningen er konsistent med årsregnskapet og inneholder de opplysninger som skal gis i henhold til gjeldende lovkrav.

Ledelsens ansvar for årsregnskapet

Ledelsen er ansvarlig for å utarbeide årsregnskapet og for at det gir et rettviseende bilde i samsvar med forenklet anvendelse av internasjonale regnskapsstandarder etter regnskapsloven § 3-9. Ledelsen er også ansvarlig for slik intern kontroll som den finner nødvendig for å kunne utarbeide et årsregnskap som ikke inneholder vesentlig feilinformasjon, verken som følge av misligheter eller feil.

Ved utarbeidelsen av årsregnskapet må ledelsen ta standpunkt til selskapets evne til fortsatt drift og opplyse om forhold av betydning for fortsatt drift. Forutsetningen om fortsatt drift skal legges til grunn for



Building a better
working world

årsregnskapet med mindre ledelsen enten har til hensikt å avvike selskapet eller virksomheten, eller ikke har noe annet realistisk alternativ.

Revisors oppgaver og plikter ved revisjonen av årsregnskapet

Vårt mål er å oppnå betryggende sikkerhet for at årsregnskapet som helhet ikke inneholder vesentlig feilinformasjon, verken som følge av misligheter eller feil, og å avgi en revisjonsberetning som inneholder vår konklusjon. Betryggende sikkerhet er en høy grad av sikkerhet, men ingen garanti for at en revisjon utført i samsvar med ISA-ene, alltid vil avdekke vesentlig feilinformasjon. Feilinformasjon kan skyldes misligheter eller feil og er å anse som vesentlig dersom den enkeltvis eller samlet med rimelighet kan forventes å påvirke de økonomiske beslutningene som brukerne foretar på grunnlag av årsregnskapet.

Som del av en revisjon i samsvar med ISA-ene, utøver vi profesjonelt skjønn og utviser profesjonell skepsis gjennom hele revisjonen. I tillegg:

- identifiserer og vurderer vi risikoen for vesentlig feilinformasjon i årsregnskapet, enten det skyldes misligheter eller feil. Vi utformer og gjennomfører revisjonshandlinger for å håndtere slike risikoer, og innhenter revisjonsbevis som er tilstrekkelig og hensiktsmessig som grunnlag for vår konklusjon. Risikoen for at vesentlig feilinformasjon som følge av misligheter ikke blir avdekket, er høyere enn for feilinformasjon som skyldes feil, siden misligheter kan innebære samarbeid, forfalskning, bevisste utelatelser, uriktige fremstillinger eller overstyring av intern kontroll.
- opparbeider vi oss en forståelse av den interne kontrollen som er relevant for revisjonen, for å utforme revisjonshandlinger som er hensiktsmessige etter omstendighetene, men ikke for å gi uttrykk for en mening om effektiviteten av selskapets interne kontroll.
- evaluerer vi om de anvendte regnskapsprinsippene er hensiktsmessige og om regnskapsestimater og tilhørende noteopplysninger utarbeidet av ledelsen er rimelige.
- konkluderer vi på om ledelsens bruk av fortsatt drift-forutsetningen er hensiktsmessig, og, basert på innhentede revisjonsbevis, hvorvidt det foreligger vesentlig usikkerhet knyttet til hendelser eller forhold som kan skape betydelig tvil om selskapets evne til fortsatt drift. Dersom vi konkluderer med at det eksisterer vesentlig usikkerhet, kreves det at vi i revisjonsberetningen henleder oppmerksomheten på tilleggsopplysningene i årsregnskapet, eller, dersom slike tilleggsopplysninger ikke er tilstrekkelige, at vi modifierer vår konklusjon. Våre konklusjoner er basert på revisjonsbevis innhentet frem til datoen for revisjonsberetningen. Etterfølgende hendelser eller forhold kan imidlertid medføre at selskapet ikke kan fortsette driften.
- evaluerer vi den samlede presentasjonen, strukturen og innholdet i årsregnskapet, inkludert tilleggsopplysningene, og hvorvidt årsregnskapet gir uttrykk for de underliggende transaksjonene og hendelsene på en måte som gir et rettviseende bilde.

Vi kommuniserer med styret blant annet om det planlagte omfanget av og tidspunktet for revisjonsarbeidet og eventuelle vesentlige funn i revisjonen, herunder vesentlige svakheter i den interne kontrollen som vi avdekker gjennom revisjonen.

Oslo, 16. mai 2024
Ernst & Young AS

Revisjonsberetningen er signert elektronisk

Petter Frode Larsen
statsautorisert revisor

Uavhengig revisors beretning - Orkla Foods Norge AS 2023

A member firm of Ernst & Young Global Limited

Penneo Dokumentnøkkel: WUYX6-E2W3L-UFHDC-5Y6A-HECP6-6LYC4



PENNEO

Signaturene i dette dokumentet er juridisk bindende. Dokument signert med "Penneo™ - sikker digital signatur". De signerende parter sin identitet er registrert, og er listet nedenfor.

"Med min signatur bekrefter jeg alle datoer og innholdet i dette dokument."

Larsen, Petter Frode

Statsautorisert revisor

På vegne av: Ernst & Young AS

Serienummer: no_bankid:9578-5994-4-4118388

IP: 147.161.xxx.xxx

2024-05-16 10:22:25 UTC



Penneo Dokumentnøkkel: WUYX6-E2W3L-UFHDC-5Y6A-HECP6-6LYC4

Dokumentet er signert digitalt, med **Penneo.com**. Alle digitale signatur-data i dokumentet er sikret og validert av den datamaskin-utregnede hash-verdien av det opprinnelige dokument. Dokumentet er låst og tids-stemplet med et sertifikat fra en betrodd tredjepart. All kryptografisk bevis er integrert i denne PDF, for fremtidig validering (hvis nødvendig).

Hvordan bekrefter at dette dokumentet er originalen?

Dokumentet er beskyttet av ett Adobe CDS sertifikat. Når du åpner dokumentet i

Adobe Reader, skal du kunne se at dokumentet er sertifisert av **Penneo e-signature service <penneo@penneo.com>**. Dette garanterer at innholdet i dokumentet ikke har blitt endret.

Det er lett å kontrollere de kryptografiske beviser som er lokalisert inne i dokumentet, med Penneo validator - <https://penneo.com/validator>



Orkla Foods Norge AS

Noter til regnskapet for 2023

Beløp vises i tusen kr

Note 11 - Finansielle instrumenter

Selskapet har følgende finansielle instrumenter:

	Bokført verdi 2023	Bokført verdi 2022	Virkelig verdi 2023
Utlån og fordringer			
Kundefordringer og andre kortsiktige fordringer	1 199 825	1 019 420	1 199 825
Finansiell gjeld målt til amortisert kost			
Leverandørgjeld	628 089	491 244	628 089
Finansposter		2023	2022
Renteinntekt fra foretak i samme konsern		13 401	3 595
Annen renteinntekt		26	2 579
Annen finansinntekt (inkl utbytte fra datterselskap)		-	1 374
Rentekostnad fra foretak i samme konsern	-	58 319	30 726
Annen finanskostnad	-	4 380	2 243
Sum finansposter	-	49 272	25 421
Netto agio/disagio (klassifiseres som varekost)		4 017	746
Verdiendringer direkte mot totalresultatet	-	2 364	4 008

Fastsettelse av virkelig verdi

Virkelig verdi av finansielle eiendeler klassifisert som "tilgjengelig for salg" og "holdt for handelsformål" er fastsatt med referanse til børskursen på balansedagen. For ikke-noterte finansielle eiendeler har virkelig verdi blitt estimert ved bruk av verdsettelsesteknikker, basert på forutsetninger som ikke er underbygget av observerbare markedspriser.

Virkelig verdi av valutaterminkontrakter er fastsatt ved å benytte terminkursen på balansedagen. Virkelig verdi av valutaswapper er beregnet ved å ta nåverdien av fremtidige kontantstrømmer. Vedrørende opsjoner er virkelig verdi fastsatt ved bruk av opsjonsprisinde modeller. Virkelig verdi på derivatene er beregnet etter ovennevnte metode gjennom Orkla ASA sitt treasury system IT2.

Balansført verdi av kontanter og kontantekvivalenter og kassekreditt er tilnærmet lik virkelig verdi på grunn av at disse instrumentene har kort forfallstid. Tilsvarende er balansført verdi av kundefordringer og leverandørgjeld tilnærmet lik virkelig verdi da de inngås til "normale" betingelser.

Virkelig verdi på langsiktig gjeld er beregnet ved bruk av noterte markedspriser eller ved bruk av rentebetingelser for gjeld med tilsvarende løpetid og kredittrisiko.

Ovenfor en sammenligning av balansførte verdier for selskapets finansielle instrumenter som er tilnærmet lik virkelig verdi.

Virkelig verdi hierarki

Selskapet klassifiserer virkelig verdi-målinger ved å bruke et virkelig verdi-hierarki som reflekterer signifikansen av den inputen som brukes i utarbeidelsen av målingene. Virkelig verdi-hierarkiet har følgende nivåer:



Nivå 1: input er noterte priser (justerte) i aktive markeder for identiske eiendeler eller forpliktelser.

Nivå 2: input er annet enn noterte priser inkludert i Nivå 1 som er observerbare for eiendelen eller forpliktelsen, enten direkte (dvs. som priser) eller indirekte (dvs. utledet fra priser).

Nivå 3: input for eiendelen eller forpliktelsen som ikke basert på observerbare markedsdata (ikke observerbar input).

Nivå på de ulike finansielle instrumenter målt til virkelig verdi er angitt i tabellen ovenfor.

I løpet av rapporteringsperioden var det ingen endring i måling av virkelig verdi som medførte overføringer mellom nivå 1 og nivå 2, og ingen overføringer inn og ut av nivå 3.

Art og omfang av risiko som oppstår av finansielle instrumenter

Vedrørende finansielle instrumenter har selskapet Orkla ASA som kontraktsmotpart, som igjen har ulike finansinstitusjoner som motpart.

Organisering av finansiell risikostyring i Orkla konsernet

Finansiering, rente- og valutastyring er sentraliserte aktiviteter i Orkla konsernet, og risiko knyttet til disse aktivitetene styres på konsernnivå.

Orkla har en sentralisert finansfunksjon. Selskapet styrer sin finansielle risiko i samarbeid med denne.

Retningslinjene for finansfunksjonen er fastlagt i konsernets finanspolicy som gjennomgås av styret årlig.

Sentral finansavdeling fungerer som konsernbank og forestår som hovedregel alle eksterne låneopptak og sikringstransaksjoner i renter og valuta.

Finansiell risiko

Selskapets produksjon og salg skjer hovedsakelig i selskapets hjemmemarked. En del av innsatsfaktorene, samt enkelte ferdigvarer importeres.

De to viktigste kildene til finansiell risiko er prisrisiko på landbruksvarer og ingredienser i matvareproduksjon samt valutarisiko på importerte varer. Prisisikoen styres gjennom innkjøps- og salgskontrakter.

Klasser av finansiell risiko

Valutarisiko

Selskapet er eksponert for valutasingninger knyttet til verdien av norske kroner relativt mot andre valutaer pga. salg til og kjøp fra flere forskjellige land med ulike valutaer.

Likviditetsrisiko

Selskapets likviditetsrisiko styres på konsernnivå i Orkla.

Kontantstrømmen fra driften i selskapet er i all vesentlighet stabil. Selskapet får sin finansiering gjennom salg av varer, subsidiært gjennom lån eller egenkapital fra Orkla ASA.

Ovennevnte tiltak medfører at selskapet har begrenset likviditetsrisiko.

For detaljer knyttet til Orklas likviditetsstyring vises til note 25 i Orklas årsrapport.

Kreditrisiko

Styring av kreditrisiko knyttet til kundefordringer og andre operasjonelle fordringer håndteres som en del av forretningsmessig risiko og følges opp kontinuerlig som en del av normal drift.

Dagens kreditrisiko vurderes som akseptabel. Det er ikke identifisert betydelig konsentrasjon av kreditrisiko mot enkeltmotparter.

Selskapet har kreditrisiko mot morselskapet Orkla ASA på sine finansielle plasseringer.

Prisrisiko på innsatsfaktorer og solgte produkter

Selskapet har prisrisiko på en rekke innsatsfaktorer i produksjonen og på solgte produkter. I det følgende omtales prisrisiko som sikres ved hjelp av finansielle instrumenter.



Sikringskontrakter

Selskapets forretningsmessige avtaler inngås hovedsakelig i valutaene USD, EUR, CZK, SEK og DKK i tillegg til NOK. Investeringer, fordringer og gjeld i valuta sikres mot NOK gjennom terminkontrakter. Selskapet hadde følgende utestående terminkontrakter pr. 31.12.2023:

	Kjøpsvaluta	Valutabeløp	Salgsvaluta	Valutabeløp	Forfall
	CHF	3 173 NOK		31 385	2024
	EUR	2 776 NOK		32 650	2024

Alle terminkontrakter er inngått med Orkla ASA som motpart.

Alle derivater utpekt som sikringsinstrumenter er bokført til virkelig verdi i balansen. Selskapet har balanseført derivater til TNOK 1576, og beløpet inngår under annen kortisiktig gjeld.

Selskapet bevegelser i sikringsreserve er vist nedenfor:

	2023
Inngående sikringsreserve etter skatt	3 593
Urealisert verdiendring i året, ført mot egenkapitalen	-
Utgående sikringsreserve etter skatt	1 229



Note 10 - Leasing og leieforpliktelser

Orkla Foods Norge AS har pr. 31. desember 2023 balanseførte leieavtaler knyttet til biler og trucker, samt produksjons- og forretningslokaler. Dette er fremtidige forpliktelser for selskapet. I henhold til ny IFRS 16 implementert 1. januar 2019 skal alle ikke uvesentlige leieforpliktelser balanseføres som rentebærende gjeld. Motsvarende vil rett-til-bruk eiendelene som leies balanseføres sammen med varige driftsmidler og avskrives. Kortsiktige leieavtaler og leieavtaler med lav verdi vil kostnadsføres som annen driftskostnad. Diskonteringsrente: Når den implisitte renten i leieavtalen ikke er tilgjengelig, legges leietakers marginale lånerente til grunn. For selskapet vil dette være den interne lånerenten i Orkla ASA. Orklas interne lånerente fastsettes til flytende markedsrente med risikopåslag (selskaps- og landrisiko). Den vektete diskonteringsrenten for selskapets leieforpliktelser utgjør 2,7 %.

	Leaset inventar, transportmidler, kontormaskiner	Leasede produksjonslokaler	Leasede kontorlokaler	Total leasede eiendeler
Balanseført verdi 01.01.2023	7 224	17 542	16 477	41 243
Tilgang balanseførte leieavtaler	6 355	3 993	1 543	11 891
Avslutning balanseførte leieavtaler	- 1 337		-	1 337
Avskrivninger	- 4 721	- 4 815	- 3 848	- 13 384
Balanseført verdi 31.12.2023	7 520	16 720	14 172	38 413
Anskaffelseskost 01.01.2023	27 572	61 173	27 156	115 901
Akk. Av-og nedskrivninger 01.01.23	- 20 350	- 43 630	- 10 678	- 74 658
Balanseført verdi 01.01.23	7 222	17 543	16 478	41 243
Anskaffelseskost 31.12.2023	33 927	65 166	28 699	127 792
Akk. Av-og nedskrivninger 31.12.23	- 26 408	- 48 445	- 14 526	- 89 379
Balanseført verdi 31.12.23	7 518	16 721	14 173	38 413

Oversikt over restende estimerte leiebetaling for balanseførte leieavtaler og nåverdi

	2023	2022
Innen 1 år	970	12 504
1 til 5 år	16 824	23 088
Etter 5 år	20 468	8 958
Resterende estimerte leiebetalinger	38 262	44 550
Balanseført leieforpliktelse	39 393	42 069
Hvorav:		
kortsiktig gjeld	12 738	11 772
langsiktig gjeld	26 655	30 297



Orkla Foods Norge AS

Org.nr: 916 170 858

Årsrapport for 2023

Årsberetning

Årsregnskap

- Resultatregnskap
- Balanse
- Kontantstrømoppstilling
- Noter

Revisjonsberetning



Orkla Foods Norge AS

Org.nr: 916 170 858

Årsberetning 2023

Orkla Foods Norge AS

Adresse: Drammensveien 149, 0277 OSLO

Org.nr: 916 170 858 MVA

Oslo, 16.mai 2024

Styret for Orkla Foods Norge AS

Anders Christian Guttormsen
Daglig leder/adm. dir

Atle Vidar Nagel Johansen
Styres leder

Jan Roar Nordby
Styremedlem

Helena Giertz
Styremedlem

Irene Olsson
Styremedlem

Lars Åke Henrik Julin
Styremedlem

Svein Hansen
Styremedlem

Robert Kollevåg
Styremedlem

Ingrid Sofie Nielsen
Styremedlem

Renate S. Kaldhussæter
Styremedlem



Orkla Foods Norge AS

Org.nr: 916 170 858

Resultatregnskap

Beløp vises i 1000 kr

	Note	2023	2022
Driftsinntekter			
Salgsinntekt	2, 3	5 721 207	5 228 121
Annen driftsinntekt	4	31 867	13 387
Sum driftsinntekter		<u>5 753 074</u>	<u>5 241 508</u>
Driftskostnader			
Varekostnad	5	3 110 150	2 744 024
Lønnskostnad	6, 7	963 953	865 600
Av- og nedskrivning	8, 9, 10	243 479	253 215
Annen driftskostnad	3, 6	669 380	672 715
Sum driftskostnader		<u>4 986 962</u>	<u>4 535 554</u>
Driftsresultat		<u>766 112</u>	<u>705 954</u>
Finansinntekter og finanskostnader			
Renteinntekt fra foretak i samme konsern	11	13 401	3 595
Annen renteinntekt	11	26	4
Annen finansinntekt	11	0	1 374
Rentekostnad til foretak i samme konsern	11	58 319	30 726
Annen finanskostnad	11	4 380	-332
Netto finansposter		<u>-49 272</u>	<u>-25 421</u>
Ordinært resultat før skattekostnad		<u>716 840</u>	<u>680 533</u>
Skattekostnad på ordinært resultat	12	<u>157 660</u>	<u>149 858</u>
Årsresultat		<u>559 180</u>	<u>530 675</u>
Overføringer og disponeringer			
Konsernbidrag	19	578 634	517 432
Overføringer annen egenkapital	19	-19 454	13 243
Sum disponert		<u>559 180</u>	<u>530 675</u>
Øvrige resultatelementer			
Valutasikring endring		-3 031	5 139
Estimatavvik pensjoner årets		244	-4 103
Skatt estimatavvik og valutasikring		613	-228
Sum øvrige resultatelementer		<u>-2 174</u>	<u>808</u>
Totalresultat for perioden		<u>557 006</u>	<u>531 483</u>

Side 3



Orkla Foods Norge AS

Org.nr: 916 170 858

Balanse pr. 31. desember

Beløp vises i 1000 kr

	Note	2023	2022
Anleggsmidler			
<i>Immaterielle eiendeler</i>			
Konsesjoner, patenter, lisenser, varemerker	8	114 788	127 747
Utsatt skattefordel	12	32 056	25 899
Sum immaterielle eiendeler		<u>146 844</u>	<u>153 646</u>
<i>Varige driftsmidler</i>			
Leasede rett-til-bruk eiendeler	10	38 413	41 244
Bygninger og annen fast eiendom	9	616 128	644 472
Tømter	9	47 567	41 931
Maskiner og anlegg	9	707 374	763 593
Anlegg under utførelse	9	376 401	176 559
Driftsløse, inventar, kontormaskiner ol	9	37 230	36 845
Sum varige driftsmidler	9	<u>1 823 113</u>	<u>1 704 644</u>
<i>Finansielle anleggsmidler</i>			
Investeringer i datterselskap	16	16 023	2 273
Sum anleggsmidler		<u>1 985 980</u>	<u>1 860 563</u>
Omløpsmidler			
<i>Varelager</i>			
Råvarer	5	299 434	293 237
Varer under tilvirkning	5	74 083	75 941
Ferdigvarer	5	400 983	301 132
Handelsvarer	5	31 864	88 163
Varer	5	<u>806 364</u>	<u>758 473</u>
<i>Fordringer</i>			
Kundefordringer	13, 15	637 608	607 653
Andre fordringer	13, 15	562 559	411 767
Sum fordringer		<u>1 200 167</u>	<u>1 019 420</u>
Bankinnskudd, kontanter og lignende	14	<u>20</u>	<u>27</u>
Sum omløpsmidler		<u>2 006 551</u>	<u>1 777 920</u>
Sum eiendeler	21	<u>3 992 531</u>	<u>3 638 483</u>



Orkla Foods Norge AS

Org.nr: 916 170 858

Balanse pr. 31. desember

Beløp vises i 1000 kr

	Note	2023	2022
Egenkapital			
<i>Innskutt egenkapital</i>			
Aksjekapital	18, 19	39 268	39 625
Annen innskutt egenkapital	19	771 141	770 723
Sum innskutt egenkapital		810 409	810 348
<i>Opptjent egenkapital</i>			
Annen egenkapital	19	-67 625	-45 997
Sum egenkapital		742 784	764 351
Gjeld			
<i>Avsetninger for forpliktelser</i>			
Pensjonsforpliktelser	7	39 011	34 045
Andre avsetninger for forpliktelser	10	26 655	30 297
Sum avsetning for forpliktelser		65 666	64 342
<i>Annen langsiktig gjeld</i>			
Øvrig langsiktig gjeld	15	1 122 155	987 313
<i>Kortsiktig gjeld</i>			
Leverandørgjeld	15	628 089	491 244
Betalbar skatt	12	1	0
Skyldige offentlige avgifter	17	143 250	145 543
Gjeld til selskap i samme konsern	15	741 838	663 374
Annen kortsiktig gjeld	20	548 748	522 316
Sum kortsiktig gjeld		2 061 926	1 822 477
Sum gjeld		3 249 747	2 874 132
Sum egenkapital og gjeld		3 992 531	3 638 483

Oslo, 16.mai 2024

Anders Christian Guttormsen
Daglig leder/adm. dir

Atle Vidar Nagel Johansen (May 16, 2024 12:47 GMT+2)

Atle Vidar Nagel Johansen
Styres leder

Jan Roar Nordby (May 16, 2024 09:44 GMT+2)

Jan Roar Nordby
Styremedlem

Helena Giertz
Styremedlem

Irene Olsson
Styremedlem

Henrik Julin (May 16, 2024 09:33 GMT+2)

Lars Åke Henrik Julin
Styremedlem

Side 5

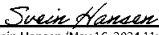


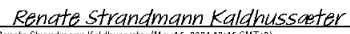


Orkla Foods Norge AS

Org.nr: 916 170 858

Balanse pr. 31. desember

Beløp vises i 1000 kr

	Note	2023	2022
 <small>Svein Hansen (May 16, 2024 11:19 GMT+2)</small>		 <small>Ingrid Sofie Nielsen (May 16, 2024 11:21 GMT+2)</small>	
Svein Hansen Styremedlem	Robert Kollevåg Styremedlem	Ingrid Sofie Nielsen Styremedlem	
 <small>Renate Strandmann Kaldhussæter (May 16, 2024 12:46 GMT+2)</small>			
Renate S. Kaldhussæter Styremedlem			



Orkla Foods Norge AS

Org.nr: 916 170 858

Kontantstrømoppstilling

Beløp vises i 1000 kr

	2023	2022
Kontantstrømmer fra operasjonelle aktiviteter		
Resultat før skattekostnad	716 840	680 533
Avskrivninger og nedskrivninger	243 479	253 215
Endring i pensjonsmidler/-forpliktelse	4 966	-17 282
Mottatt utbytte	0	-1 374
Endringer i varer, kundefordringer og leverandørgjeld	59 000	-234 920
Endring i andre tidsavgrensingsposter	20 409	34 753
Netto kontantstrøm fra operasjonelle aktiviteter	<u>1 044 694</u>	<u>714 925</u>
Kontantstrømmer fra investeringsaktiviteter		
Innbetalinger ved salg av varige driftsmidler	815	0
Utbetalinger ved kjøp av varige driftsmidler	-332 279	-236 206
Utbetalinger ved kjøp av aksjer og andeler i andre foretak	-13 750	0
Innbetalinger ved salg av andre investeringer	0	1 431
Mottatt utbytte	0	1 374
Netto kontantstrøm fra investeringsaktiviteter	<u>-345 214</u>	<u>-233 401</u>
Kontantstrømmer fra finansieringsaktiviteter		
Utbetalt konsernbidrag	-663 374	-801 478
Utbetaling knyttet til balanseførte leieavtaler, IFRS 16	-14 237	-12 709
Inn-/tilbakebetalinger av egenkapital	61	0
Plassering i konsernbankordning	-154 103	-31 615
Endring i rentebærende plasseringer/ gjeld	132 166	364 285
Netto kontantstrøm fra finansieringsaktiviteter	<u>-699 487</u>	<u>-481 517</u>
Netto endring i likvider i året	-7	7
Kontanter og bankinnskudd per 01.01	<u>27</u>	<u>20</u>
Kontanter og bankinnskudd per. 31.12	<u>20</u>	<u>27</u>



Orkla Foods Norge AS

Org.nr: 916 170 858

Noter til regnskapet for 2023

Beløp vises i 1000 kr

Note 1 - Regnskapsprinsipper

Orkla Foods Norge AS er et aksjeselskap registrert i Norge. Selskapets hovedkontor er lokalisert i Drammensveien 149 på Skøyen i Oslo.

Årsregnskapet er avlagt ihht Regnskapslovens §3-9 og forskrift om forenkelt IFRS fastsatt av Finansdepartementet 7.februar 2022. Dette innebærer i hovedsak at innregning og måling følger internasjonale regnskapsstandarder (IFRS) og presentasjon og noteopplysninger er i henhold til norsk regnskapslov og god regnskapsskikk, og forskrift om forenklet anvendelse av internasjonale regnskapsstandarder F-2022-02-07-182.

Utbytte og konsernbidrag blir regnskapsført etter god regnskapsskikk som ett unntak fra forenklet IFRS.

Unntak fra konsernregnskapsplikt

Selskapet konsolideres inn i morselskapet Orkla ASAs konsernregnskap. I samsvar med regnskapsloven §3-7 utarbeides det ikke konsernregnskap for Orkla Foods Norge AS. Konsernregnskap for Orkla ASA er tilgjengelig på Orklas internettside www.orkla.no, eller ved henvendelse til Orkla ASA, Drammensveien 149, Oslo.

Bruk av estimater

Ledelsen har brukt estimater og forutsetninger som har påvirket eiendeler, gjeld, inntekter, kostnader og tilleggsopplysning om potensielle forpliktelser. Dette gjelder pensjonsforpliktelser, bonus og rabatter, ukurans og avsetninger for forpliktelser. Fremtidige hendelser kan medføre at estimatene endrer seg. Estimater og de underliggende forutsetningene vurderes løpende. Endringer i regnskapsmessige estimater bokføres i den perioden endringene oppstår. Hvis endringene også gjelder fremtidige perioder fordeles effekten over inneværende og fremtidige perioder.

Estimater/ forutsetninger:

Pensjon beregnet avsetningsbehov ut fra pådratte forpliktelser

Bonus og rabatter beregnet avsetningsbehov i henhold til avtaler og salg.

Ukurans varelager beregnet avsetningsbehov basert på virkelig verdi.

Nedskrivningstester er basert på nåverdi av fremtidig kontantstrøm/NSV.

Avsetning for forpliktelse -beregnet avsetningsbehov på pådratte forpliktelser og estimert eksponering.

Rabatter fremkommer ikke direkte av regnskapet. Det er netto omsetning etter rabatter som presenteres som selskapets driftsinntekter. Det gjøres avsetninger for den delen av rabatter som ikke blir løpende avregnet. Avsatte rabatter er knyttet til avtalefestede forhold som i hovedsak er basert på kjedeavtaler og rapportert salg. Rabattstrukturen er kompleks og beregnes ut fra ulike rabattmatriser og avtaler. Rabatter avsettes til forventet verdi, og dette innebærer iboende risiko for estimatavvik. Avsatte rabatter er i hovedsak årsrabatter som vil betales ut i påfølgende år.

Klassifiserings- og måleprinsipper

Regnskapet bygger i utgangspunktet på et historisk kost prinsipp. Eventuelle avvik fra dette beskrives i de enkelte noter nedenfor. Som underliggende forutsetning for regnskapsføringen ligger periodiseringsprinsippet og fortsatt drift.

Inntekter

Driftsinntektene presenteres etter fradrag for rabatter, merverdiavgift og andre typer offentlige avgifter.

Salg er vurdert som en enkeltstående leveringsforpliktelse som er oppfylt og inntektsføres ved overføring av varer til motpart, enten ved avgang fra selskapets fabrikklokale eller ved ankomst kundens eiendom.

Side 8



Orkla Foods Norge AS

Org.nr: 916 170 858

Noter til regnskapet for 2023

Beløp vises i 1000 kr

Gevinster ved avhendelse av driftsmidler blir presentert som andre driftsinntekter. Renteinntekter regnskapsføres når de er opptjent, mens utbytte fra aksjer tilgjengelig for salg som ligger innenfor resultater opptjent i eierperioden inntektsføres når det er godkjent av generalforsamlingen. Utbytte utover resultater i eierperioden behandles som reduksjon av aksjeinvesteringen.

Datterselskap

Datterselskap vurderes etter kostmetoden. Det foretas nedskrivning til virkelig verdi ved verdifall som ikke kan antas å være forbigående. Nedskrivninger reverseres dersom grunnlaget for nedskrivningen ikke lengre er til stede.

Klassifisering og vurdering av balanseposter

Omløpsmidler og kortsiktig gjeld omfatter poster som forfaller til betaling innen ett år etter anskaffelsestidspunktet, samt poster som er knyttet til varekretsløpet. Øvrige poster er klassifisert som anleggsmiddel/langsiktig gjeld. Første års avdrag på langsiktig gjeld blir klassifisert som kortsiktig gjeld. Omløpsmidler vurderes til laveste av anskaffelseskost og virkelig verdi. Kortsiktig gjeld balanseføres til nominelt beløp på opptakstidspunktet.

Anleggsmidler vurderes til anskaffelseskost, men nedskrives til virkelig verdi ved verdifall som ikke forventes å være forbigående. Langsiktig gjeld balanseføres til nominelt beløp på etableringstidspunktet.

Varige driftsmidler

Varige driftsmidler omfatter eiendom, anlegg og utstyr som er beregnet for produksjon, levering av varer eller administrative formål og som har levetid over ett år. Disse balanseføres til kost fratrukket akkumulerte av- og nedskrivninger. Utgifter til løpende vedlikehold av driftsmidler kostnadsføres løpende som driftskostnader, mens utskiftninger og forbedringer tillegges driftsmidlenes kostpris. Driftsmidler avskrives lineært over utnyttbar levetid. Utrangeringsverdi hensyntas og avskrivningsplanen gjennomgås årlig. Dersom det finnes indikasjoner på at et driftsmiddel har falt i verdi, blir driftsmiddelet nedskrevet til gjenvinnbar verdi dersom denne er lavere enn bokført verdi. Gjenvinnbar verdi er det høyeste av netto salgsverdi og verdi i bruk. Verdi i bruk er nåverdien av de framtidige kontantstrømmene eiendelen vil generere.

Immaterielle eiendeler

Utgifter knyttet til egenutvikling av varemerker og lignende (markedsføring) blir direkte kostnadsført fordi identifikasjon og sannsynliggjøring av de fremtidige økonomiske fordelene som skal tilflyte selskapet er for usikre på lanseringstidspunktet. Utgifter til erverv av immaterielle verdier gjennom oppkjøp balanseføres. Varemerker som har ubestemt levetid amortiseres ikke. Andre identifiserte varemerker vil bli amortisert over forventet økonomisk levetid, normalt 5-10 år. Andre immaterielle eiendeler vil bli amortisert over utnyttbar levetid.

FoU-utgifter er utgifter selskapet pådrar seg for å drive med forskning og utvikling, kartlegging av eksisterende/nye produkter, produksjonsprosesser og lignende i den hensikt å sikre fremtidig inntjening. Utgifter til forskning vil alltid bli kostnadsført direkte, mens utgifter til utvikling vil bli balanseført dersom de underliggende økonomiske forholdene er identifiserbare og representerer fremtidige økonomiske fordeler hvor selskapet har kontroll.

Goodwill er residualverdien mellom kjøpesum og balanseførte verdier i oppkjøpt virksomhet etter at virkelig verdi analyse er gjennomført. I goodwillbegrepet vil det ligge betaling for synergier og fremtidig inntjening samt det forhold at utsatt skatt ikke kan neddiskonteres. Balanseført goodwill kommer kun fra oppkjøpt virksomhet. Goodwill amortiseres ikke, men vurderes minst en gang i året for verdifall.

Balanseførte utgifter til egenutviklede eller spesialtilpassede edb-programmer presenteres som immaterielle eiendeler. Spesialtilpassede edb-programmer og lignende har et reinvesteringsbehov på linje med andre driftsmidler og amortisering av denne typen immaterielle eiendeler presenteres sammen med konsernets avskrivninger.

Side 9



Orkla Foods Norge AS

Org.nr: 916 170 858

Noter til regnskapet for 2023

Beløp vises i 1000 kr

Immaterielle eiendeler med ubestemt levetid må gjennom en årlig verdifallstest for å vurdere om verdiene er gjenvinnbare. Slike verdifallstester er omtalt i note 8.

Kundefordringer

Kundefordringer er innregnet og presentert til opprinnelig fakturabeløp og nedskrevet dersom det har inntruffet tapsutløsende hendelser som kan måles pålitelig og vil innvirke på betalingen av fordringen. Kundefordringene er målt til amortisert kost ved bruk av effektiv rentemetode. Renteelementet er sett bort fra dersom det er uvesentlig.

Varebeholdninger

Lager av varer er verdsatt til laveste verdi av anskaffelseskost og netto realiserbar verdi. Innkjøpte varer er verdsatt til kost etter FIFU-prinsippet, mens ferdigvarer og varer under tilvirkning er vurdert til tilvirkningskost. Ferdigvarer består av egentilvirkede varer. Handelsvarer er vurdert til anskaffelseskost, og består av varer som produseres av andre selskaper. Det gjøres fradrag for ukurans ved verdsettelsen av varelageret. Netto realiserbar verdi er estimert salgspris fratrukket salgsomkostninger.

Kontanter og kontantekvivalenter

Kontanter og kontantekvivalenter holdes for å møte kortsiktige svingninger i likviditet, heller enn for investeringsformål. Kontant og kontantekvivalenter består av kontanter, bankinnskudd og kortsiktige plasseringer. Kontanter og kontantekvivalenter som er en del av Orklas konsernkontoordning, presenteres som en del av konsernmellomværender.

Pensjoner

Selskapet har i hovedsak innskuddspensjon men også noen usikrede ytelsespensjonsavtaler. I de innskuddsbaserte pensjonsplanene har foretaket ansvaret for å yte et avtalt tilskudd til den ansattes pensjonsbeholdning. Den fremtidige pensjonen er avhengig av bidragenes størrelse og avkastningen på pensjonssparingen. Når innskuddene er betalt gjenstår ingen ytterligere betalingsforpliktelser knyttet til innskuddspensjonen, det vil si der er ingen forpliktelse å balanseføre. Pensjonskostnaden for innskuddsplaner vil være lik periodens innskudd til de ansattes pensjonssparing.

De ytelsesbaserte pensjonsplanene innebærer at foretaket har gitt de ansatte et løfte om et fremtidig pensjonsnivå, normalt angitt i prosent av sluttlønn ved pensjonstidspunktet. Foretaket har ansvaret for størrelsen på den fremtidige pensjonsytelsen og den økonomiske verdien av denne forpliktelsen må resultat- og balanseføres.

Den påløpte forpliktelsen beregnes etter en lineær opptjeningsmodell og måles som nåverdien av de estimerte fremtidige pensjonsutbetalinger som er opptjent på balansedagen. Den balanseførte nettoforpliktelsen utgjør summen av påløpt pensjonsforpliktelse minus virkelig verdi av eventuelle tilknyttede pensjonsmidler.

Skatt

Skattekostnaden i resultatregnskapet omfatter både periodens betalbare skatt og endring i utsatt skatt. Utsatt skatt er beregnet med 22 % på grunnlag av de midlertidige forskjeller som eksisterer mellom regnskapsmessige og skattemessige verdier, samt skattemessig underskudd til fremføring ved utgangen av regnskapsåret. Skatteøkende og skattereduserende midlertidige forskjeller som reverserer eller kan reverseres i samme periode er utlignet. Netto utsatt skattefordel balanseføres i den grad det er sannsynlig at denne kan bli nyttiggjort.

Avsetninger

Usikre forpliktelser (avsetninger) regnskapsføres dersom selskapet har en juridisk eller selvpålagt forpliktelse, det er sannsynlig at denne kommer til utbetaling og det kan gis et pålitelig estimat for forpliktelsesbeløpet. Ved en selvpålagt forpliktelse skal det foretas avsetning dersom det etter vedtak og

Side 10



Orkla Foods Norge AS

Org.nr: 916 170 858

Noter til regnskapet for 2023

Beløp vises i 1000 kr

plan offentliggjøres en beslutning om å gjennomføre tiltak (restrukturering) som vesentlig endrer omfanget av virksomheten eller måten den drives på. Avsetningen beregnes ut fra beste estimat på de utgiftene som forventes å påløpe. Dersom effekten er vesentlig vil forventet fremtidig kontantstrøm bli neddiskontert med en før-skatt rente som reflekterer risikoen i avsetningen.

Valuta

Transaksjoner i utenlandsk valuta bokføres til dagskurs på transaksjonstidspunktet, mens pengeposter i valuta presenteres til kursen på balansedagen, og eventuell gevinst/tap resultatføres som finansposter.

Valutaderivater

Valutaderivater som er sikringsinstrument, bokføres til virkelig verdi i balansen. Gevinst og tap på valutaterminkontrakter bokføres mot finansposter i perioden den oppstår.

Kontantstrømoppstilling

Kontantstrømanalysen er satt opp i henhold til den indirekte metoden og viser kontantstrøm fra henholdsvis operasjonelle-, investerings- og finansieringsaktiviteter og forklarer periodens endring i «Kontanter og kontantekvivalenter».

Leieavtaler/ leasing

Klassifisering av leasing er basert på i hvilken utstrekning risiko og avkastning forbundet med eierskap av en leaset eiendel ligger hos utleier eller leietaker. En leasingavtale klassifiseres som finansiell dersom den i det vesentlige overfører all risiko og avkastning forbundet med eierskap. Finansielle leasingavtaler vil bli balanseført og avskrevet over avtalens løpetid. Andre leasingavtaler er operasjonelle. På disse føres leieutgiften som løpende driftskostnad.

Det blir ved kontraktsinngåelse vurdert om en avtale inneholder et leieforhold hvor selskapet får en rett til å kontrollere bruken av en identifisert eiendel. For identifiserte leieavtaler innregnes eiendeler og tilhørende gjeld ved oppstart av leieavtalen, dvs. datoen som den underliggende eiendelen er tilgjengelig for selskapet. Kortsiktige avtaler på 12 måneder eller kortere og avtaler med lav verdi blir ikke balanseført. For disse avtalene blir leiebetalinger resultatført direkte. Leieforpliktelsene blir ved kontraktsinngåelse målt til nåverdien av alle fremtidige leiebetalinger. Leiebetalinger inkluderer faste betalinger og eventuelle betalinger som varierer med en indeks eller en rentesats, men ikke variable leiebetalinger som avhenger av bruken av eiendelen. I tillegg inkluderer leiebetalinger restverdigarantier, kjøpsopsjoner og eventuelle termineringsutgifter. Leieforpliktelsen reduseres med løpende avdrag. Diskonteringsrenten er den implisitte renten i leieavtalen, så fremt denne er tilgjengelig. Hvis denne ikke lar seg fremskaffe, legges leietakers marginale lånerente til grunn. Leieforpliktelsene klassifiseres som annen rentebærende gjeld i balansen. Renteeffekten av neddiskontering presenteres som rentekostnader. Balanseføring av rett-til-bruk eiendeler tilsvarer beregnet leieforpliktelse ved inngåelse av leiekontrakten. Rett-til-bruk eiendeler avskrives lineært over leieperioden og blir vurdert for nedskrivningsbehov dersom det er indikatorer for verdifall. Eiendelene inngår i varige driftsmidler i balansen.

Dersom selskapets leieavtaler inkluderer opsjoner for forlengelse, er det kun opsjoner hvor man er rimelig sikker på utøvelsen som innregnes i leieforpliktelsen. Eventuelle leieopsjoner ved lange kontrakter, i hovedsak over 5 år, er ikke hensyntatt da det er vanskelig å forutse sannsynligheten for fremtidige forlengelser.

Aksjebasert avlønning

Orklakonsernet har i 2023 tilbudt et generelt aksjekjøpsprogram for ansatte. Aksjer til ansatte utstedt under markedsverdi regnskapsføres ved at differansen mellom markedsverdi på aksjene og utstedelsespris blir lønnskostnad.

Konsernet har en aksjeopsjonsbasert langtidsinsentivordning. Deltagere blir nominert årlig og kandidatene blir godkjent av konsernsjefen i Orkla. Tildeling av opsjoner baseres delvis på stilling (beregnet opsjonsverdi



Orkla Foods Norge AS

Org.nr: 916 170 858

Noter til regnskapet for 2023

Beløp vises i 1000 kr

tilsvarende 15 % av grunnlønn) samt en diskresjonær vurdering av måloppnåelse for forhåndsdefinerte langsiktige målsettinger (maksimalt 20 % av grunnlønn). Den samlede opsjonstildelingen for året kan utøves med 20 % etter ett år, nye 20 % etter to år, og de resterende 60 % etter tre år. Siste utøvelse kan senest skje fem år etter tildeling hvoretter opsjonene utløper. Gevinst fra ett års tildelte opsjoner kan maksimalt utgjøre seks ganger verdien av tildelte opsjoner på tidspunktet for tildeling beregnet i henhold til Black-Scholes modellen.

Fisjon Fusjon Orkla Foods Norge AS OFN Eiendom AS (prosjekt Spring)

Det er gjennomførte en fisjon- fusjon i 2023 for å samle hjemler og eiendomsrett til Eiendommene gnr 114 bnr 29 og 101 bnr. 43 i Moss kommune i Orkla Foods Norge AS. Fisjonen ble regulert av aksjeloven kapittel 14, skattelovens regler om skattefri fisjon samt regnskapslovens bestemmelser. Fusjonen følger de forenklede regler i aksjeloven § 13-24. Fusjonens regnskapsmessige virkningspunkt er satt til 1.januar 2023 og fusjonen ble gjennomført med regnskapsmessig kontinuitet. Fusjonen ble gjennomført med skattemessig virkning fra det tidspunkt som følger av skatteloven. Fusjonen ble gjennomført skattemessig som en kontinuitetsfusjon og forutsettes å være skattefri.

Offentlig tilskudd

Orkal Foods Norge AS mottar offentlig tilskudd iform av prisnedskrivning fra Landbruksdirektoratet og redusert avgift på elektrisk kraft. Tilskuddet er bokført som netto kostnadsreduksjon.



Orkla Foods Norge AS

Org.nr: 916 170 858

Noter til regnskapet for 2023

Beløp vises i 1000 kr

Note 2 - Salgsinntekter

Beløp vises i 1000 kr

	2023	2022
<i>Geografisk fordeling</i>		
Norge	5 390 066	4 934 667
Øvrig Norden	229 673	194 512
Øvrige	101 468	98 941
	<u>5 721 207</u>	<u>5 228 120</u>

Salget er i all hovedsak vurdert som en enkeltstående leveringsforpliktelse som er oppfylt og inntektsføres ved overføring av varer til motpart.

Salgsinntekter er presentert eks. mva og netto etter rabatter og andre typer offentlige avgifter.

Omsetningen fordelte seg med 75 % til dagligvaresektoren og 25 % til storhusholdning, eksport og konsernkunder.

Note 3 - Transaksjoner med nærstående parter

Beløp vises i 1000 kr

Selskapet har betydelige transaksjoner med andre selskaper i Orkla-konsernet. Selskapet kjøper varer fra Orkla Foods Sverige, Orkla Foods Danmark, Orkla Foods Cesko a Slovensko, Struer Brød, Idun Industri AS, Orkla Home & Personal Care, Lilleborg, Orkla Confectionery & Snacks Norge, Orkla Foods Finland, Orkla Health, Orkla Care DK, Naturli, Arne B. Corneliussen, Condite OY, Dragsbæk, Odense Marcipan, Pierre Robert Group, Orkla House Care, My Bakery, Sonneveld Group B.V., EasyFood, Candeco Konfektyr, Grønvang Food ApS, Frödinge Mejeri, Ismejeriet Thy ApS.

Selskapet kjøper tjenester knyttet til administrative støttefunksjoner fra Orkla ASA, Orkla Foods Europe AS, Orkla IT AS, Orkla Foods Marketing Services AS, Orkla Accounting Centre OÜ, Orkla Financial Services AS, Orkla Eiendom, Drammensveien 149 AS, Orkla Procurement AS, Orkla Shared Services AS.

Selskapet selger varer til Orkla ASA, Idun Industri, Orkla Foods Sverige, Orkla Foods Danmark, Orkla Foods Finland, Orkla Foods UK, Orkla Foods Cesko a Slovensko AS, Orkla Confect & Snacks Norge AS, Arne B. Corneliussen AS, Orkla Asia Pacific PTE LTD, Orkla Foods Lietuva og SeaGood Oy Fort Deli.

Selskapet selger tjenester til Orkla ASA, Orkla IT og Orkla Ocean AS.

Alle transaksjoner er gjennomført til armlengdes priser.

De vesentligste gruppene av transaksjoner som er foretatt er som følger:

Motpart og relasjon	Beskrivelse	2023	2022
Orkla ASA/OFE - morselskap	Management Fee	21 091	24 100
Orkla - søsterselskaper	Salg av varer	212 420	215 811
Orkla - søster- og morselskap	Kjøp av varer og tjenester	825 087	778 955

For opplysninger om fordringer og gjeld på balansedagen vedrørende transaksjoner med nærstående parter, se note 15 "Mellomværende med selskap i samme konsern".

Note 4 - Annen driftsinntekt

Side 13



Orkla Foods Norge AS

Org.nr: 916 170 858

Noter til regnskapet for 2023

Beløp vises i 1000 kr

Selskapet leier ut personell til morselskapet og yter fellestjenester som resepsjon, bedriftshelsetjeneste, kommunikasjons tjenester og forbrukerservice for søsterselskapene i Drammensveien 149.inntekt fra utleie og fellestjenester inngår i annen driftsinntekt.

Note 5 - Varer

Beløp vises i 1000 kr

Total varekost for 2023 er TNOK 3 110 150. Av samlet varekost er TNOK - 35 192 knyttet til endring i varelagerbeholdning for varer under tilvirkning og egenutviklede ferdigvarer per 31.12.2023, mot TNOK - 80 431 per 31.12.2022.

Samlet varelagerverdi for selskapet pr 31.12.2023, TNOK 806 364, er vurdert til anskaffelseskost. Varebeholdningen er redusert for påregnelig ukurans med totalt TNOK 11 840 pr 31.12.2023, mot TNOK 10 685 pr 31.12.2022.

Note 6 - Lønnskostnader, antall ansatte, lån til ansatte og godtgjørelse til revisor

Beløp vises i 1000 kr

Lønnskostnader	2023	2022
Lønninger	778 611	709 345
Arbeidsgiveravgift	115 453	105 170
Pensjonskostnader	43 582	36 871
Andre ytelser	26 306	16 756
Sum	<u>963 952</u>	<u>868 143</u>

Selskapet har i regnskapsåret sysselsatt totalt 995 årsverk.

Ytelser til ledende personer

	Daglig leder	Styret
Lønn inkl. bonus	3 284	0
Pensjonskostnader	527	0
Annen godtgjørelse	206	168

Adm. direktør eller styreleder har ikke særlige betingelser (f.eks. sluttavtale) knyttet til sitt arbeidsforhold til selskapet. Styrets leder har heller ingen avtaler om opsjoner, bonuser eller overskuddsdeling fra selskapet. Det er ikke gitt lån/sikkerhetsstillelse til adm.dir. eller styret.

Orkla har et årsbonussystem som belønner framgang (god drift). Systemet er innrettet mot at "god prestasjon", som er nærmere definert for de ulike elementene, skal kunne gi et nivå på 30 % av fastlønn i årsbonus, mens maksimal bonus er 100 % av fastlønn. Adm. dir. er deltager i ordningen.

Lån og sikkerhetsstillelse til ledende ansatte, tilitsvalgte og aksjeeiere mv.

Ansatte har lån i selskapet på tilsammen TNOK 3 811. Disse lånene avdras i all hovedsak rentefritt over ett år.

Godtgjørelse til revisor er fordelt på følgende:	2023	2022
Lovpålagt revisjon	1 301	1 103

Side 14



Orkla Foods Norge AS

Org.nr: 916 170 858

Noter til regnskapet for 2023

Beløp vises i 1000 kr

Andre attestasjonstjenester	51	38
Annen revisjonsrelatert bistand	123	60

Merverdiavgift er ikke inkludert i revisjonshonoraret.

Note 7 - Pensjoner

Beløp vises i 1000 kr

Sikrede pensjonsordninger

Selskapet har innskuddsbasert tjenstepensjon og tilfredsstillende kravene etter lov om obligatorisk tjenstepensjon. Selskapet har tilpasset innskuddssatsene i henhold til de forskriftsrammene for innskuddssatser for private tjenstepensjonsordninger.

Samtlige ansatte som oppfyller avtalte opptakskrav er medlemmer av selskapets innskuddspensjonsavtale. Innbetalt premie til ordningen kostnadsføres løpende. Se oppstilling "sammensetning av netto pensjonskostnad" for kostnader knyttet til innskuddsbaserte ordninger.

Usikrede pensjonsordninger

Selskapets usikrede pensjoner er ytelsesbaserte og består hovedsakelig av pensjonsavtaler for tidligere nøkkelpersoner, førtidspensjonsordninger og bokførte forpliktelser knyttet til innskuddsbasert ordning for ansatte med lønn over 12 G.

Pensjonsordningen for ansatte med lønn over 12 G har karakter av en innskuddsbasert ordning, men blir i samsvar med IFRS behandlet som en ytelsesordning. Summen av opptjent «innskudd» og tilført avkastning blir således presentert som en ytelsesplan med pensjonsforpliktelser i selskapets balanse.

Selskapet er tilknyttet AFP-ordningen. AFP-ordningen er en flerforetaks ytelsesbasert pensjonsordning, men føres som en innskuddsordning, i tråd med Finansdepartementets konklusjon.

Foretak som deltar i AFP-ordningen er solidarisk ansvarlig for to tredeler av pensjonen som skal utbetales.

Premien for AFP har i 2023 vært 2,6 % av samlede lønnsutbetalinger mellom 1 og 7,1 ganger gjennomsnittlig grunnbeløp.

I regnskaper avlagt etter forenklet IFRS, føres aktuarielle gevinster og tap mot egenkapitalen gjennom selskapets totalresultat.

Estimatavviket i 2023 utgjorde TNOK 244 og er ført mot totalresultatet med TNOK 200 (etter skatt).

Finansdelen i netto pensjonskostnad presenteres som finanselement i stedet for som en del av netto pensjonskostnad i EBITA, dvs «Rentekostnad på pensjonsforpliktelsen» blir ført som finanspost.

	2023	2022
Nåverdi av årets pensjonsopptjening inkl. arbeidsgiveravgift	2 130	-1 360
Innskuddsplaner og uførepensjon	41 452	38 231
Renteinntekt/ -kostnad av pensjonsforpliktelsen	3 372	-2 576
Netto pensjonskostnad	<u>46 954</u>	<u>34 295</u>
	2023	2022
Netto pensjonsforpliktelse inkl. aga	<u>-39 011</u>	<u>-34 045</u>
Beregnete pensjonsforpliktelser	-39 011	-34 045
<i>Økonomiske forutsetninger:</i>	2023	2022

Side 15



Orkla Foods Norge AS

Org.nr: 916 170 858

Noter til regnskapet for 2023

Beløp vises i 1000 kr

Diskonteringsrente	3,40%	3,40%
Forventet lønnsregulering	3,75%	3,50%
Forventet G-regulering	3,75%	3,50%
Gjennomsnittlig arbeidsgiveravg.faktor	14,10%	14,10%
Anslag avkastning Lønn over 12 G	6,00%	6,00%

Diskonteringsrenten i Norge er fastsatt med utgangspunkt i obligasjoner med fortrinnsrett (OMF). Norsk Regnskapsstiftelse legger til grunn at OMF-markedet representerer et tilstrekkelig dypt marked for å kunne brukes ved beregning av diskonteringsrenten. Selskapet har valgt diskonteringsrente ut fra gjennomsnittlig løpetid på pensjonene i hver pensjonsordning. Der løpetiden er lenger enn 15 år, er OMF-rentekurven ekstrapolert med utgangspunkt i swaprenten.

Diskonteringsrenten varierer mellom 3,4 % og 3,8 %, avhengig av løpetid på den enkelte pensjonsplan. Parametere som lønns- og G-vekst samt inflasjon er fastsatt i tråd med anbefalingen fra Norsk Regnskapsstiftelse og er økt som følge av det generelt høyere rentenivået.

Dødelighetsestimat er basert på oppdaterte dødelighetstabeller for Norge (K2013).

En rimelig forventet endring i sentrale forutsetninger vil ikke være vesentlig for selskapets regnskap.

Ved årsslutt fordeler ansatte som er knyttet til selskapets tjenstepensjonsordning seg på følgende grupper:

Antall nåværende ansatte med pensjonsavtaler som ikke er forsikringsmessig dekket: 30

Antall pensjonister med pensjonsavtaler som ikke er forsikringsmessig dekket: 8

Note 8 - Immaterielle eiendeler

Beløp vises i 1000 kr

	Andre immat. rettig.	IT	Sum
Anskaffelseskost pr 01.01.	217 278	501 608	718 886
Tilgang	0	15 657	15 657
Anskaffelseskost 31.12.	217 278	517 265	734 543
Akk.avskrivninger 31.12.	-218 792	-465 906	-684 698
Reverserte avskr.31.12.	59 741	5 202	64 943
Balanseført verdi pr.31.12.	58 227	56 561	114 788
Årets avskrivninger	0	28 616	28 616

Note 9 - Varige driftsmidler

Beløp vises i 1000 kr

	Tomter og annen fast eiendom	Bygninger og annen fast eiendom	Maskiner og anlegg	Anlegg under utførelse	Driftsløstørelse, inventar, transp.midler, edb, etc.	Sum
Anskaffelseskost 01.01.	56 080	2 051 442	3 197 770	176 559	224 196	5 706 047
Tilgang	0	0	0	316 621	0	316 621

Side 16



Orkla Foods Norge AS

Org.nr: 916 170 858

Noter til regnskapet for 2023

Beløp vises i 1000 kr

Overført fra Anlegg under utførelse	7 105	33 376	66 783	-116 779	9 515	0
Avgang solgte driftsmidler	-815	0	0	0	0	-815
Anskaffelseskost 31.12.	62 370	2 084 818	3 264 553	376 401	233 711	6 021 853
Akk. av- og nedskrivning 31.12.	-14 803	-1 468 690	-2 557 179	0	-196 480	-4 237 152
Balanseført pr. 31.12.	47 567	616 128	707 374	376 401	37 231	1 784 701
Årets avskrivninger	655	61 720	123 002	0	9 130	194 507
Årets nedskrivninger	0	5 079	750	0	1 143	6 972
Avskrivningsplan	Saldo	Saldo	Saldo	Saldo	Saldo	



Orkla Foods Norge AS

Org.nr: 916 170 858

Noter til regnskapet for 2023

Beløp vises i 1000 kr

Note 10 - Leasing og leieforpliktelser

Orkla Foods Norge AS har pr. 31. desember 2023 balanseførte leieavtaler knyttet til biler og trucker, samt produksjons- og forretningslokaler. Dette er fremtidige forpliktelser for selskapet. I henhold til ny IFRS 16 implementert 1. januar 2019 skal alle ikke uvesentlige leieforpliktelser balanseføres som rentebærende gjeld. Motsvarende vil rett-til-bruk eiendelene som leies balanseføres sammen med varige driftsmidler og avskrives. Kortsiktige leieavtaler og leieavtaler med lav verdi vil kostnadsføres som annen driftskostnad. Diskonteringsrente: Når den implisitte renten i leieavtalen ikke er tilgjengelig, legges leietakers marginale lånerente til grunn. For selskapet vil dette være den interne lånerenten i Orkla ASA. Orklas interne lånerente fastsettes til flytende markedsrente med risikopåslag (selskaps- og landrisiko). Den vektete diskonteringsrenten for selskapets leieforpliktelser utgjør 2,7 %.

	Leaset inventar, transportmidler, kontormaskiner	Leasede produksjonslokaler	Leasede kontorlokaler	Total leasede eiendeler
Balanseført verdi 01.01.2023	7 224	17 542	16 477	41 243
Tilgang balanseførte leieavtaler	6 355	3 993	1 543	11 891
Avslutning balanseførte leieavtaler	- 1 337			1 337
Avskrivninger	- 4 721	- 4 815	- 3 848	- 13 384
Balanseført verdi 31.12.2023	7 520	16 720	14 172	38 413
<hr/>				
Anskaffelseskost 01.01.2023	27 572	61 173	27 156	115 901
Akk. Av-og nedskrivninger 01.01.23	- 20 350	- 43 630	- 10 678	- 74 658
Balanseført verdi 01.01.23	7 222	17 543	16 478	41 243
<hr/>				
Anskaffelseskost 31.12.2023	33 927	65 166	28 699	127 792
Akk. Av-og nedskrivninger 31.12.23	- 26 408	- 48 445	- 14 526	- 89 379
Balanseført verdi 31.12.23	7 518	16 721	14 173	38 413

Oversikt over restende estimerte leiebetaling for balanseførte leieavtaler og nåverdi

	2023	2022
Innen 1 år	970	12 504
1 til 5 år	16 824	23 088
Etter 5 år	20 468	8 958
Resterende estimerte leiebetalinger	38 262	44 550
<hr/>		
Balanseført leieforpliktelse	39 393	42 069
Hvorav:		



kortsiktig gjeld	12 738	11 772
langsiktig gjeld	26 655	30 297



Orkla Foods Norge AS

Org.nr: 916 170 858

Noter til regnskapet for 2023

Beløp vises i 1000 kr

Note 11 - Finansielle instrumenter

Selskapet har følgende finansielle instrumenter:

	Bokført verdi 2023	Bokført verdi 2022	Virkelig verdi 2023
Utlån og fordringer			
Kundefordringer og andre kortsiktige fordringer	1 199 825	1 019 420	1 199 825
Finansiell gjeld målt til amortisert kost			
Leverandørgjeld	628 089	491 244	628 089
Finansposter		2023	2022
Renteinntekt fra foretak i samme konsern		13 401	3 595
Annen renteinntekt		26	2 579
Annen finansinntekt (inkl utbytte fra datterselskap)		-	1 374
Rentekostnad fra foretak i samme konsern	-	58 319	30 726
Annen finanskostnad	-	4 380	2 243
Sum finansposter	-	49 272	25 421
Netto agio/disagio (klassifiseres som varekost)		4 017	746
Verdiendringer direkte mot totalresultatet	-	2 364	4 008

Fastsettelse av virkelig verdi

Virkelig verdi av finansielle eiendeler klassifisert som "tilgjengelig for salg" og "holdt for handelsformål" er fastsatt med referanse til børskursen på balansedagen. For ikke-noterte finansielle eiendeler har virkelig verdi blitt estimert ved bruk av verdsettelsesteknikker, basert på forutsetninger som ikke er underbygget av observerbare markedspriser.

Virkelig verdi av valutaterminkontrakter er fastsatt ved å benytte terminkursen på balansedagen. Virkelig verdi av valutaswapper er beregnet ved å ta nåverdien av fremtidige kontantstrømmer. Vedrørende opsjoner er virkelig verdi fastsatt ved bruk av opsjonsprisinde modeller. Virkelig verdi på derivatene er beregnet etter ovennevnte metode gjennom Orkla ASA sitt treasuryssystem IT2.

Balansført verdi av kontanter og kontantekvivalenter og kassekreditt er tilnærmet lik virkelig verdi på grunn av at disse instrumentene har kort forfallstid. Tilsvarende er balansført verdi av kundefordringer og leverandørgjeld tilnærmet lik virkelig verdi da de inngås til "normale" betingelser.

Virkelig verdi på langsiktig gjeld er beregnet ved bruk av noterte markedspriser eller ved bruk av rentebetingelser for gjeld med tilsvarende løpetid og kreditrisiko.

Ovenfor en sammenligning av balansførte verdier for selskapets finansielle instrumenter som er tilnærmet lik virkelig verdi.

Virkelig verdi hierarki

Selskapet klassifiserer virkelig verdi-målinger ved å bruke et virkelig verdi-hierarki som reflekterer signifikansen av den inputen som brukes i utarbeidelsen av målingene. Virkelig verdi-hierarkiet har



følgende nivåer:

Nivå 1: input er noterte priser (justerte) i aktive markeder for identiske eiendeler eller forpliktelser.

Nivå 2: input er annet enn noterte priser inkludert i Nivå 1 som er observerbare for eiendelen eller forpliktelsen, enten direkte (dvs. som priser) eller indirekte (dvs. utledet fra priser).

Nivå 3: input for eiendelen eller forpliktelsen som ikke basert på observerbare markedsdata (ikke observerbar input).

Nivå på de ulike finansielle instrumenter målt til virkelig verdi er angitt i tabellen ovenfor.

I løpet av rapporteringsperioden var det ingen endring i måling av virkelig verdi som medførte overføringer mellom nivå 1 og nivå 2, og ingen overføringer inn og ut av nivå 3.

Art og omfang av risiko som oppstår av finansielle instrumenter

Vedrørende finansielle instrumenter har selskapet Orkla ASA som kontraktsmotpart, som igjen har ulike finansinstitusjoner som motpart.

Organisering av finansiell risikostyring i Orkla konsernet

Finansiering, rente- og valutastyring er sentraliserte aktiviteter i Orkla konsernet, og risiko knyttet til disse aktivitetene styres på konsernnivå.

Orkla har en sentralisert finansfunksjon. Selskapet styrer sin finansielle risiko i samarbeid med denne.

Retningslinjene for finansfunksjonen er fastlagt i konsernets finanspolicy som gjennomgås av styret årlig.

Sentral finansavdeling fungerer som konsernbank og forestår som hovedregel alle eksterne låneopptak og sikringstransaksjoner i renter og valuta.

Finansiell risiko

Selskapets produksjon og salg skjer hovedsakelig i selskapets hjemmemarked. En del av innsatsfaktorene, samt enkelte ferdigvarer importeres.

De to viktigste kildene til finansiell risiko er prisrisiko på landbruksvarer og ingredienser i matvareproduksjon samt valutarisiko på importerte varer. Prisrisikoen styres gjennom innkjøps- og salgskontrakter.

Klasser av finansiell risiko

Valutarisiko

Selskapet er eksponert for valutasingninger knyttet til verdien av norske kroner relativt mot andre valutaer pga. salg til og kjøp fra flere forskjellige land med ulike valutaer.

Likviditetsrisiko

Selskapets likviditetsrisiko styres på konsernnivå i Orkla.

Kontantstrømmen fra driften i selskapet er i all vesentlighet stabil. Selskapet får sin finansiering gjennom salg av varer, subsidiært gjennom lån eller egenkapital fra Orkla ASA.

Ovennevnte tiltak medfører at selskapet har begrenset likviditetsrisiko.

For detaljer knyttet til Orklas likviditetsstyring vises til note 25 i Orklas årsrapport.

Kreditrisiko

Styring av kredittrisiko knyttet til kundefordringer og andre operasjonelle fordringer håndteres som en del av forretningsmessig risiko og følges opp kontinuerlig som en del av normal drift.

Dagens kredittrisiko vurderes som akseptabel. Det er ikke identifisert betydelig konsentrasjon av kredittrisiko mot enkeltmotparter.

Selskapet har kredittrisiko mot morselskapet Orkla ASA på sine finansielle plasseringer.

Prisrisiko på innsatsfaktorer og solgte produkter

Selskapet har prisrisiko på en rekke innsatsfaktorer i produksjonen og på solgte produkter. I det følgende omtales prisrisiko som sikres ved hjelp av finansielle instrumenter.



Sikringskontrakter

Selskapets forretningsmessige avtaler inngås hovedsakelig i valutaene USD, EUR, CZK, SEK og DKK i tillegg til NOK.

Investeringer, fordringer og gjeld i valuta sikres mot NOK gjennom terminkontrakter. Selskapet hadde følgende utestående terminkontrakter pr. 31.12.2023:

	Kjøpsvaluta	Valutabeløp	Salgsvaluta	Valutabeløp	Forfall
	CHF	3 173 NOK		31 385	2024
	EUR	2 776 NOK		32 650	2024

Alle terminkontrakter er inngått med Orkla ASA som motpart.

Alle derivater utpekt som sikringsinstrumenter er bokført til virkelig verdi i balansen. Selskapet har balanseført derivater til TNOK 1576, og beløpet inngår under annen kortisiktig gjeld.

Selskapet bevegelser i sikringsreserve er vist nedenfor:

	2023
Inngående sikringsreserve etter skatt	3 593
Urealisert verdiendring i året, ført mot egenkapitalen	-
Utgående sikringsreserve etter skatt	1 229



Orkla Foods Norge AS

Org.nr: 916 170 858

Noter til regnskapet for 2023

Beløp vises i 1000 kr

Note 12 - Skatt

Beløp vises i 1000 kr

<i>Årets skattekostnad fordeler seg på:</i>	2023	2022
Betalbar skatt	163 204	145 942
Endring utsatt skatt	-5 545	3 916
Årets totale skattekostnad	<u>157 659</u>	<u>149 858</u>
Skatt av andre inntekter og kostnader	-613	228
Skattekostnad ordinært resultat	<u>158 272</u>	<u>149 630</u>
<i>Beregning av årets skattegrunnlag:</i>	2023	2022
Ordinært resultat før skattekostnad	716 840	680 533
Permanente forskjeller	-208	2 016
Tilbakeføring av inntektsført utbytte		-1 374
Endring i midlertidige forskjeller	<u>27 994</u>	<u>-18 836</u>
Alminnelig inntekt	744 625	662 338
Effekt av estimatavvik ført mot EK	244	-4 103
Effekt av valutasikring ført mot EK	-3 031	5 139
Årets skattegrunnlag	<u>741 838</u>	<u>663 374</u>
Betalbar skatt (22%) av årets skattegrunnlag	163 204	145 942
Betalbar skatt på avgitt konsernbidrag	-163 204	-145 942
Betalbar skatt i balansen	<u>0</u>	<u>0</u>
<i>Oversikt over midlertidige forskjeller</i>	2023	2022
Driftsmidler inkl goodwill	-156 543	-131 706
Varebeholdning	56 736	48 506
Avsetninger	-17 643	-3 211
Utestående fordringer	-1 203	-1 050
Balanseførte leieavtaler i regnskapet, skattemessig ikke aktivert	-980	-825
Gevinst- og tapskonto	11 349	0
Netto pensjonsforpliktelse som er ført i balansen	-39 011	-34 045
Virkelig verdi sikring	<u>1 576</u>	<u>4 607</u>
Sum	<u>-145 719</u>	<u>-117 725</u>
Akkumulert fremførbart underskudd før konsernbidrag	<u>0</u>	<u>0</u>
Netto midlertidige forskjeller pr 31.12	<u>-145 719</u>	<u>-117 725</u>
Utsatt skattefordel/Utsatt skatt (22%)	-32 058	-25 899
<i>Forklaring til hvorfor årets skattekostnad ikke utgjør 22% av resultat før skatt</i>	2023	
22% skatt av resultat før skatt	157 705	
Permanente forskjeller (22%)	-46	
Beregnet skattekostnad	<u>157 659</u>	
Effektiv skattesats *)	22 %	

Side 18



Orkla Foods Norge AS

Org.nr: 916 170 858

Noter til regnskapet for 2023

Beløp vises i 1000 kr

*) Skattekostnad i forhold til resultat før skatt

Skattefunn år 2022 utbetalt i år 2023 utgjør 2 066 tnok. Forventet skattefunn år 2023 utgjør 1 257 tnok.

Note 13 - Fordringer

Beløp vises i 1000 kr

<i>Fordringer</i>	2023	2022
Kundefordringer	637 609	607 653
Andre fordringer	110 518	113 829
Bankinnskudd konsernkonto-ordningen	452 041	297 938
Sum	<u>1 200 167</u>	<u>1 019 421</u>
<i>Endring i tapsavsetning</i>	2023	2022
Avsetning til tap ved årets begynnelse	1 050	1 050
Årets avsetning til tap på krav	153	0
Avsetning til tap ved årets slutt	<u>1 203</u>	<u>1 050</u>

Tap på kundefordringer er klassifisert som andre driftskostnader i resultatregnskapet.

Note 14 - Bankinnskudd og kontanter

Beløp vises i 1000 kr

Konsernets likviditet er organisert i en konsernkontoordning. Dette innebærer at datterselskapenes kontantbeholdning formelt sett er fordringer på morselskapet, og alle konsernselskaper er solidarisk ansvarlige for de trekk konsernet har gjort.

Selskapet har per 31.12 en bankbeholdning på TNOK 450 226 som en del av konsernkonto-systemet. Beløpet er reklassifisert og inngår som en del av andre kortsiktige fordringer.

	2023
Kontanter og bankinnskudd i balansen	20

Orkla Foods Norge AS har per 31.12.2023 ingen eksterne kredittfasiliteter.

Note 15 - Mellomværende med selskap i samme konsern

Beløp vises i 1000 kr

<i>Fordringer</i>	2023	2022
Kundefordringer på selskap i samme konsern	23 963	31 752
Andre fordringer på selskap i samme konsern	452 041	297 938
Sum	<u>476 004</u>	<u>329 690</u>
<i>Gjeld</i>	2023	2022
Leverandørgjeld til selskap i samme konsern	52 660	79 341

Side 19



Orkla Foods Norge AS

Org.nr: 916 170 858

Noter til regnskapet for 2023

Beløp vises i 1000 kr

Lån fra morselskap	1 122 155	987 313
Skyldig konsernbidrag	741 838	663 374
Sum	<u>1 916 653</u>	<u>1 730 029</u>

Selskapet har et internt lån med bokført verdi på TNOK 1 122 155 per 31.12.2023. Lånet inngår som et ledd i morselskapets strategi for langsiktige finansiering av selskapet, og er klassifisert som langsiktig gjeld.

Note 16 - Datterselskap, tilknyttet selskap m v

Beløp vises i 1000 kr

Navn på morselskap	Forretningskontor
Orkla Foods Norge AS	Drammensveien 149 0277 OSLO 0301 Oslo

Selskap	Kontor	Eier- andel	Stemme- andel	Resultat 2023	Egenkapital pr. 31.12	Bokført verdi pr. 31.12
Orkla Foods UK	England	100 %	100 %	7 104	27 013	2 223
OFN Marketing Service	Norge	100 %	100 %	2	4 952	13 800
Sum				7 106	31 966	16 023

Selskapet OFN Eiendom AS er innfusjonert i Orkla Foods Norge AS i 2023.

Note 17 - Pant og garantier

Beløp vises i 1000 kr

Selskapet har ingen registrerte pantheftelser, pantsatte eiendeler, restgjeld på pantegjeld eller garantiansvar.

Selskapets forpliktelse vedrørende skattetrekk er sikret ved garanti fra DNB. Garantibeløpet oppgår til TNOK 60 000.

Selskapets andre forpliktelser vedrørende bla leieforhold er sikret ved garanti fra DNB, garantibeløpet oppgår til TNOK 1051.

I note 14 omtales konsernkontoordningen og hvilket ansvar det innebærer for selskapene.

Note 18 - Aksjekapital og aksjonærinformasjon

Beløp vises i 1000 kr

Aksjekapitalen består av:

	Antall	Pålydende	Balanseført
Ordinære aksjer	39 625	991	39 268

Alle selskapets aksjer er eid av Orkla Foods Europe AS.

Selskapet har kun en aksjeklasse, og alle aksjer har lik rett til utbytte og like stemmerettigheter.

Konsernregnskapet utarbeides av Orkla ASA og finnes på www.orkla.no.

Oversikt over aksjonærene i selskapet pr. 31.12:



Orkla Foods Norge AS

Org.nr: 916 170 858

Noter til regnskapet for 2023

Beløp vises i 1000 kr

	Ordinære aksjer	Eierandel	Stemmeandel
Orkla Foods Europe AS	39 625	100 %	100 %

Note 19 - Egenkapital

Beløp vises i 1000 kr

	Aksjekapital	Annen innskutt egenkapital	Annen egenkapital	Sum
Egenkapital 01.01.	39 625	770 723	-45 997	764 351
Årsresultat	0	0	559 182	559 182
Avgitt konsernbidrag	0	0	-578 634	-578 634
Fisjon og fusjon	-357	418	0	61
Estimatavvik pensjoner	0	0	190	190
Valutasikring	0	0	-2 364	-2 364
Egenkapital 31.12.	39 268	771 141	-67 622	742 787

Note 20 - Annen kortsiktig gjeld

Av selskapets annen kortsiktig gjeld, dekker TNOK 548 749 selskapets driftsmessige forpliktelse. I dette ligger forpliktelser knyttet til feriepenger til ansatte, bonuser samt avsetning for påløpte kostnader.

Note 21 - Betingede eiendeler

Orkla Foods Norge har ingen betingede eiendeler som er balanseført per 31.12.2023.

Note 22 - Hendelser etter balansedagen

Ved regnskapsavleggelse foreligger det ingen vesentlige, kjente hendelser etter balansedagen som forventes å påvirker årsregnskap pr 31.12.2023.



Orkla Foods Norge AS

Årsberetning 2023

VIRKSOMHETENS ART

Orkla Foods Norges forretningsidé er å være blant de ledende i Norden innenfor utvikling av sterke, lokale merkevarer og konseptløsninger innenfor næringsmidler.

Orkla Foods Norge er et heleid datterselskap av Orkla Foods Europe AS som er et porteføljeselskap i Orkla ASA konsernet. Hovedkontoret er lokalisert på Skøyen i Oslo kommune.

Omsetningen i 2023 fordelte seg med 75% til dagligvaresektoren og 25% til sektor storhusholdning og øvrige salgskanaler. Orkla Foods Norge har 10 fabrikker i Norge. Disse er lokalisert i Fredrikstad, Stranda, Bergen (Arna), Elverum, Rygge, Voss, Oslo, Sem og Vigrestad. Orkla Foods Norge forvalter og utvikler sterke merkenavn som Grandiosa, TORO, Stabburet, Big One, Nora, Idun, Fun Light, Vossafår, Nugatti, Mr. Lee og Tomtegløgg.

FORTSATT DRIFT

Årsregnskapet er avlagt under forutsetning om fortsatt drift. Styret bekrefter at forutsetningen om fortsatt drift er til stede. Til grunn for dette ligger resultatprognoser for 2024 og selskapets langsiktige operative og strategiske planer og prognoser for årene fremover. Selskapet er i en sunn økonomisk og finansiell stilling.

DRIFTEN I 2023

Året 2023 ble som 2022 preget av sterke prisøkninger på innsatsfaktorer. Da en del av våre råvarer blir importert og prissatt i internasjonal valuta ble underliggende prisøkning forsterket ved en ytterligere svekkelse av NOK mot våre handelspartneres valutaer. Den sterke, innenlandske lønns- og prisinflasjonen bidro også til kostnadsøkningen. På den annen side ble energiprisene redusert sammenlignet med det svært høye prisenivået i 2022. Samlet sett nødvendiggjorde dette en fortsatt sterk prisøkning i markedet på vår produktportefølje.

Selskapet fikk en samlet omsetningsvekst til dagligvaremarkedet ift 2022. Veksten var bredbasert på tvers av kategorier. Som følge av inngåelse av nye kontrakter innen kiosk, bensin og stasjonsegmentet ble prisveksten supplert med volumvekst på «Out of home»- markedet. Den internasjonale ingrediensforretningen hadde også sterk, prisdrevet, omsetningsvekst gjennom 2023.

Året 2023 var ellers preget av en konsolideringsfase med hensyn til forretningsfokus og lanseringsstrategi. Det ble lansert færre produkter enn tidligere år. Videre ble det gjennomført en organisasjonsendring for å bedre posisjonere virksomheten i forhold til fremtidens konkurransekrav. Arbeidet med å meisle ut og iverksette en ny forretningsstrategi ble også satt i gang og vil fortsette inn i 2024. Orkla Foods Norge har høyt fokus på opprettholdelse av god leveringsevne og å videreutvikle gode relasjoner til handelen og forbruker. Selskapet lyktes godt med dette også i 2023.



For fem av topp ti salgskategorier oppnådde vi markedsandelvekst i verdi også for 2023, og selskapets markedsandel samlet for toppprioriterte kategorier ble opprettholdt.

FREMTIDIG UTVIKLING

Det norske dagligvaremarkedet er preget av få og store aktører på detaljistsiden, mens industrisiden har et mangfold av aktører av ulik størrelse og spesialiseringsgrad. Orkla Foods Norge møter krevende konkurranse fra både nasjonale og internasjonale aktører i mange av sine kategorier.

Regjeringen og Stortinget legger vekt på at industriens rammebetingelser må gi føringer for utformingen av jordbrukspolitikken. Gjeldende virkemiddelsystem til for eksempel produksjon av pizza står ved lag. Dette er svært viktig og gir klare føringer om at næringsmiddelindustriens konkurransekraft skal opprettholdes.

Norges forhold til EU forventes å være tilnærmet uendret de nærmeste årene, slik at eventuelle endringer i struktur og styrkeforhold innen handel og på industrisiden vil være det som primært påvirker selskapets utvikling.

Orkla Foods Norge ønsker primært å benytte norske jordbruksråvarer i sin norske foredling, men det krever riktig kvalitet og konkurransedyktige råvarepriser. Det er en utfordring at råvarekostnadene i Norge og EU har utviklet seg ulikt de seneste 20 årene, der kostnadene i Norge har økt vesentlig mer enn i EU.

For norsk næringsmiddelindustri konkurransedyktighet er det viktig at det ikke blir en særmorsk vekst i råvarepriser over tid.

Etter sterke prisøkninger på energi, råvarer og emballasje i 2021-22, ble prisene på de internasjonale markedene redusert for en rekke varer i 2023, men med variasjoner. Tilførselen er også mer på normalt nivå, selv om det også her kan være store variasjoner mellom kategorier.

Svingninger i verdien på norske kroner mot andre valutaer påvirker selskapets løpende kostnader for de innsatsfaktorene selskapet kjøper, og gjennom dette også den relative konkurransekraften vis a vis importerte ferdigvarer. Etter en kraftig svekkelse i 2020 styrket NOK seg gjennom 2022 i forhold til valutaene til selskapets handelspartnere, men har svekket seg markant igjen i 2023.

BÆREKRAFT

Gjennom våre merkevarer og vår produksjon skal Orkla Foods Norge bidra til å løse utfordringer innen klima, miljø, menneskerettigheter og forbrukerhelse. Orkla Foods Norge bruker FN's bærekraftsmål og Orklas bærekraftsambisjoner (www.orkla.com/sustainability/) som en veileder i dette arbeidet.

Samarbeid med våre leverandører og kunder er en viktig suksessfaktor og selskapet jobber gjennom dialog, rapportering, deling av innsikt og kunnskap, og gjennom konkrete tiltak. I 2023 har Orkla Foods Norge blant annet arbeidet med følgende områder:

Governance

Endringer i Orklas struktur har medført endringer i organisering av bærekraftsarbeidet der mer av ansvaret skal ligge i porteføljeselskapene. Orkla Foods Norge har brukt store deler av 2023 til å definere ny selskapsstrategi og neste steg er å oppdatere bærekraftsmål og prioriteringer ut fra hvor Orkla Foods Norge har størst påvirkning og kan gjøre størst forskjell ved bærekraftige valg både i egenproduksjon og valg av produkter, råvarer og leverandører. Nye forordninger for bærekraftsrapportering (taksonomi og CSRD) har krevd tid å forstå og få full oversikt over.



Ledergruppen i Orkla Foods Norge er ansvarlig for helheten i bærekraftsarbeidet. I 2023 er det utpekt en direktør i ledergruppen med særskilt ansvar for bærekraft; Direktør Produkt og Bærekraft.

Klima og Miljø

I 2023 er energiforbruket redusert gjennom optimeringstiltak som reduserer klimautslipp fra egen virksomhet (Scope 1). Gjennom interne tiltak og kjøp av fornybare strømsertifikater er utslippene fra egen og markedsdrevet klimagassutslipp (Scope 1 og 2) redusert med 82 % i forhold til 2016. På enkelte fabrikker har Orkla Foods Norge doblet sorteringsgraden på avfall, noe som bidrar til bedre resirkulering og lavere avfallskostnader. Matsvinnet som har kosmetiske feil eller er til overs på grunn av feilprognoser doneres via Matsentralen eller andre formål. Matavfall blir sendt til dyrefor, gjenbrukes i insektproduksjon eller blir på ulike måter energigjenvunnet. Omtrent 68 prosent av vår omsetning har emballasje som er resirkulerbar.

Sosialt og ansvarlig

Ved å utvikle produkter og tjenester for en sunn livsstil bidrar Orkla Foods Norge positivt til folkehelsen. Andelen nøkkelhullsprodukter har økt jevnt siden 2015, til tross for en liten utflating i 2023. Orkla Foods Norge har en portefølje som til en viss grad er preget av bearbejdede produkter med noe tilsatt sukker og salt. Derfor jobbes det fortsatt jevnlig med salt- og sukkerreduksjon i de produktene som når folk flest. I tillegg satses det stadig mer offensivt på plantebasert mat, både gjennom merkene TORO og Stabburet Vegetar. Orkla Foods Norge følger tett utviklingen av nye regelverk på matmerking, klimamerking og reguleringer knyttet til emballasjeforordninger i EU, spesielt gjennom forskningsprosjektet NewTools. I 2023 ble tilsetningsstoffet karragenan utfaset fra alle dagligvareprodukter, etter et føre var-prinsipp rundt sammenhengen mellom karragenan og tarmhelse.

Med stor lokal produksjon er Orkla Foods Norge en stor innkjøper av jordbruksråvarer i Norge og selskapet engasjerer seg i dialog med leverandører for ytterligere å fremme produksjon av norske høykvalitetsråvarer. Enkelte råvarer som kjøpes inn, som eksempelvis kakao og soya, er forbundet med komplekse sosiale og miljømessige utfordringer. Selskapet etterspør i større grad sertifiserte råvarer, slik som Orkla Foods Norge blant annet har på sertifisert kakao, sjokolade og hasselnøtter gjennom Rainforest Alliance.

Aktsomhet:

Orklas policy for menneske- og arbeidstakerrettigheter er basert på FNs veiledende prinsipper for næringsliv og menneskerettigheter og på kravene til aktsomhet beskrevet i den nye åpenhetsloven. Policyen omfatter alle internasjonalt anerkjente menneskerettigheter og beskriver hovedprinsippene for hvordan Orkla vil håndtere de menneske- og arbeidstakerrettighetene som er mest relevante for vår daglige drift. I 2023 har Orkla gitt en orientering om kravene til aktsomhetsvurderinger til ledergruppen i alle forretningsområdene og gjennomført opplæring i policyen for ledere og nøkkelpersoner i alle deler av konsernet. Orklas arbeid med åpenhetsloven knyttet til aktsomhetsvurdering er offisielt gjort på Orklas hjemmeside <https://www.orkla.no/apenhetsloven/>. Det utarbeides en årlig rapport som sendes til Etisk handel.

ARBEIDSMILJØ OG PERSONAL

Arbeidsmiljøet i Orkla Foods Norge betraktes som godt. Bedriftsutvalg og arbeidsmiljøutvalg ved fabrikkene og på hovedkontoret har regelmessige møter. Arbeidsmiljøet i Orkla Foods Norge skal være



helsefremmende, og kjennetegnes av høy trivsel, engasjement, involvering og muligheten til å påvirke egen arbeidssituasjon.

Akkumulert sykefravær i 2023 var 7,6% for hele Orkla Foods Norge

Administrasjon	2,3 %
Salgsorganisasjonen Dagligvare & Storhusholdning	4,3 %
Fabrikkene	9,9 %

Det arbeides kontinuerlig i alle deler av selskapet for å øke nærvær og redusere fravær både gjennom forebyggende tiltak og oppfølging av sykemeldte. Det arbeides målrettet med å gjennomføre tiltak for å få den sykemeldte tilbake i arbeid så fort helseforholdene tillater det. Bedriftshelsetjenesten (BHT) er viktig i dette arbeidet. BHT arbeider blant annet med å sørge for helsefremmende tiltak på arbeidsplassene. De jobber for å styrke de positive faktorene i arbeidsmiljøet, forebygge sykdom og redusere helseisiko. BHT tilrettelegger for å gjenoppta arbeidet for ansatte med tilretteleggingsbehov. IA-avtalen med NAV bidrar til at samarbeidet fungerer godt.

Totalt ble det registrert 12 skader med og uten fravær i 2023, 2 færre skadde sammenlignet med 2022. Det var 7 skader med fravær fordelt på fem fabrikker, henholdsvis 4 i Fredrikstad og 1 hver i Stranda, Elverum og Vigrestad. Det var ingen alvorlige personskader. I tillegg var det 5 skader med medisinsk behandling eller tilrettelagt arbeid. Fabrikkene i Sem og Voss var skadefrie gjennom hele 2023.

Orkla Foods Norge har som mål å være en bedrift hvor det er likestilling mellom kjønn, personer av ulik etnisk opprinnelse og med nedsatt funksjonsevne. Selskapets ledergruppe består av 4 kvinner og 5 menn. I alt 1060 personer var ansatt i Orkla Foods Norge ved årsskiftet. 455 av de ansatte var kvinner, mens 605 var menn. 91 % av kvinnene og 95 % av mennene arbeidet heltid. I tillegg var det 9 lærlinger (1 kvinne og 8 menn). Antall årsverk var 959, hvorav kvinneandelen var ca. 41 %.

Orkla har tegnet en global styreansvarsforsikring for styremedlemmer, daglige ledere og ledende ansatte i Orkla ASA og sine datterselskaper. Forsikringen dekker de enkelte personers økonomiske ansvar i forbindelse med krav fra tredjepersoner eller relevante Orkla foretak.

RESULTAT, INVESTERINGER, FINANSIERING OG LIKVIDITET

Salgsinntektene økte fra 5.228 mill. kroner i 2022 til 5.721 mill. kroner i 2023. Årsresultatet i 2023 ble 559 mill. kroner mot 531 mill. kroner i 2022.

De samlede investeringene i selskapet var 341 mill. kroner i 2023. I 2022 var de på 236 mill. kroner. Likviditetsbeholdningen var 452 mill. kroner per 31.12.2023. Selskapets evne til egenfinansiering av investeringer er god. Kontantstrøm fra finansieringsaktiviteter er negativ som følge av avgitt konsernbidrag og plassering i konsernbankordning.

Selskapets finansielle stilling er tilfredsstillende. Per 31.12.2023 hadde Orkla Foods Norge 1.122 mill. kroner i rentebærende gjeld til Orkla ASA.

Totalkapitalen var ved utgangen av året 3.992 mill. kroner, sammenlignet med 3.638 mill. kroner året før. Egenkapitalandelen per 31.12.2023 var 18,6 %, sammenlignet med 21% i 2022.

FINANSIELL RISIKO

Norge er selskapets primære marked. Den delen av det norske dagligvaremarkedet hvor selskapet er en aktør, var i 2023 på 17,0 milliarder kroner og hadde en verdivekst på 7%, drevet av pris. Orkla



Foods Norges markedsrisiko vurderes som moderat i lys av at vi har en bred portefølje av sterke bestselgere på markedet. Kredittrisikoen vurderes som lav. Hoveddelen av kredittsalget knytter seg til de store dagligvarekjedene i Norge, og selskapet har etablert gode rutiner når det gjelder innvilgelse av kreditt og oppfølging av utestående fordringer. Likviditetsrisikoen vurderes også som lav. Selskapet inngår i Orklas konsernkontoordning, og har god netto kontantstrøm fra driften.

ÅRSRESULTAT OG DISPONERINGER

Styret foreslår følgende overføring av årsresultatet i Orkla Foods Norge AS.

Avgitt konsernbidrag (netto)	1.000 kr.	578.634
Avgitt utbytte	1.000 kr.	0
Overført fra annen egenkapital	1.000 kr.	-19.453
Totalt disponert	1.000 kr.	559.181

Skøyen, 16.mai 2024

Anders Christian Guttormsen

Adm. Dir

Atle Vidar Nagel Johansen

Styrets leder

Jan Roar Nordby

Styremedlem

Irene Olsson

Styremedlem

Ingrid Sofie Nielsen

Styremedlem

Helena Giertz

Styremedlem

Svein Hansen

Styremedlem

Robert Kollevåg

Styremedlem

Henrik Julin

Styremedlem

Renate S. Kaldhussæter

Styremedlem



Orkla Foods Norge AS

Aktivitet og redegjørelsesplikt etter LDL (Likestillings- og diskrimineringsloven) § 26.

Kjønnslikestilling i virksomheten

Orkla rapporterer resultatene for de norske selskapene samlet i sin Bærekrafts rapport basert på krav i LDL. Henvising: [Årsrapport 2023 Orkla \(www.orkla.no\)](#)

Orkla Foods Norge AS har i 2023 gjennomført en detaljert lønnskartlegging basert på lønnsdata per 31.12.2022. Alle tall er basert på data fra felles lønnsystem i SAP.

Samlet sett har kvinnene en fastlønn som tilsvarer 98,9 prosent av mennenes lønn. Det er størst lønnsforskjell på nivå 1, der kvinner i snitt tjener 91 prosent av det menn gjør og lavest forskjell på nivå 2 ledere, der kvinner i snitt tjener 99,7 prosent av det menn gjør.

Når det gjelder kjønnsforskjeller ved skattepliktige naturalytelser, viser kartleggingen at kvinner mottok 90 prosent av det menn gjorde.

Tabell 1: Kartlegging av kjønnsforskjeller i lønn, bonus og goder

	Kjønnsfordeling på ulike stillingsnivåer		Lønnsforskjeller	
	Antall kvinner	Antall menn	Kvinner andel av menns lønn oppgis i prosent.	
Totalt	487	650	93 %	103 %
Nivå gruppe 1	3	4	82 %	100 %
Nivå gruppe 2	49	84	95 %	133 %
Nivå gruppe 3	129	78	90 %	64 %
Nivå gruppe 4	306	484	96 %	83 %

Nivå 1 = Ledergruppen, Nivå 2 = Ledere, Nivå 3 = Administrativt ansatte, Nivå 4 = Operatører

Til beregningen av lønnsforskjeller har vi delt opp fastlønn og ulike tillegg, bonuser og goder for regnskapsåret 2022. Vi har også vurdert likt arbeid og arbeid av lik verdi ved å kategorisere i ulike stillingsnivåer.

Resultatene fra Lønnskartleggingen vil bli analysert videre av selskapet for å kartlegge om og hvor det eventuelt er forskjell i lønn mellom likeverdige stillinger. I den grad dette identifiseres, vil selskapet igangsette tiltak for å utligne eventuelle forskjeller.



Tabell 2: Kartlegging av kjønnsforskjeller i midlertidig ansatte, foreldrepermisjon og deltidsarbeid

Kjønnsbalanse		Midlertidig ansatte		Uttak av foreldrepermisjon		Deltidsarbeid			
Antall kvinner	Antall menn	Antall kvinner	Antall menn	Kvinner uttak av foreldrepermisjon (gjennomsnitt antall uker)	Menns uttak av foreldrepermisjon (gjennomsnitt antall uker)	Deltid kvinner	Deltid menn	Ufrivillig deltid kvinner	Ufrivillig deltid menn
487	650	3	9	20,24	12,14	47	27	0	0

Som en del av Lønnskartleggingen er også tall for midlertidig ansatte, foreldrepermisjon og deltid innhentet og analysert. Kartleggingen viser at andelen ansatte med midlertidig stilling utgjør totalt 1,1 % og andelen med deltidsstilling utgjør totalt 6,5 %. For midlertidig ansatte er kjønnsfordelingen 0,3 % for kvinner og 0,8 % for menn, og for de med deltidsstilling er kjønnsfordelingen 4,1 % for kvinner og 2,4 % for menn.

Orkla Foods Norge AS ønsker å legge til rette for at alle foreldre skal kunne ta foreldrepermisjon uavhengig av kjønn.

Aktivitetsplikten

Orklas Foods Europe AS DE&I strategi, Orklas Human Rights Policy og arbeidet med inkludering og mangfold er styrende for vårt arbeid med disse temaene i Orkla Foods Norge AS.

Orkla Foods Norge AS gjennomfører årlig en risikoanalyse med fokus på LDL. Det er ikke rapport brudd på regelverk for diskriminering eller Orklas interne retningslinjer på dette området i 2023.

Utvagte tiltak for å øke bevisstheten rundt mangfold og ubevisst diskriminering generelt i Orkla Foods Norge AS.

Rekruttering

Vi følger PortCo Orkla Foods Europe sin rekrutteringspolicy og har målsatt å ha en balansert kjønnsrepresentasjon ved rekruttering til lederstillinger og i rekrutteringsteam.

Et spesifikt tiltak for fabrikkene er å være mer synlig på ulike utdanningsinstitusjoner for å tiltrekke oss et mangfold og møte det kommende generasjonsskifte på våre fabrikker.

Læring og utvikling

Medarbeidere fra HR funksjonen og enkelte ledere har deltatt på et omfattende opplæringstilbud i Orkla for å sikre mer langsiktig kompetanseheving. Målet med opplæringen er å oppnå økt mangfold, men også aktiv inkludering av alle våre ansatte. Opplæring for å øke bevisstheten rundt inkludering og mangfold vil bli gjennomført for resten av organisasjonen i løpet av 2023/2024.

Kommunikasjon

Det er utviklet en egen mangfolds- og inkluderings brosjyre som gir god informasjon om temaet. Denne skal gjøres kjent i selskapet og følges opp med opplæring.

Vi har et årshjul for markeringer i 2023 bestående av: Den internasjonale kvinnedagen 8. mars, Verdens aktivitetssdag 10. mai, Pride 23. juni og Verdensdagen for psykisk helse 10. oktober