



## ÅRSREGNSKAPET FOR REGNSKAPSÅRET 2022 - GENERELL INFORMASJON

### Enheten

Organisasjonsnummer: 989 068 857  
Organisasjonsform: Aksjeselskap  
Foretaksnavn: EPRO INVEST AS  
Forretningsadresse: Håland Øst  
Industrivegen 6  
4344 BRYNE

### Regnskapsår

Årsregnskapets periode: 01.01.2022 - 31.12.2022

### Konsern

Morselskap i konsern: Nei

### Regnskapsregler

Regler for små foretak benyttet: Ja  
Benyttet ved utarbeidelsen av årsregnskapet til selskapet: Regnskapslovens alminnelige regler

### Årsregnskapet fastsatt av kompetent organ

Bekreftet av representant for selskapet: Gudmund Rosland  
Dato for fastsettelse av årsregnskapet: 20.04.2023

### Grunnlag for avgivelse

År 2022: Årsregnskapet er elektronisk innlevert  
År 2021: Tall er hentet fra elektronisk innlevert årsregnskap fra 2022

*Det er ikke krav til at årsregnskapet m.v. som sendes til Regnskapsregisteret er undertegnet. Kontrollen på at dette er utført ligger hos revisor/enhetens øverste organ. Sikkerheten ivaretas ved at innsender har rolle/rettighet for innsending av årsregnskapet via Altinn, og ved at det bekreftes at årsregnskapet er fastsatt av kompetent organ.*

Brønnøysundregistrene, 05.07.2024



## Resultatregnskap

Beløp i: NOK	Note	2022	2021
<b>RESULTATREGNSKAP</b>			
<b>Kostnader</b>			
Annen driftskostnad	5	53 635	14 875
<b>Sum kostnader</b>		<b>53 635</b>	<b>14 875</b>
<b>Driftsresultat</b>		<b>-53 635</b>	<b>-14 875</b>
<b>Finansinntekter og finanskostnader</b>			
Annen renteinntekt		65 155	1 256
Annen finansinntekt	2	9 572 019	0
<b>Sum finansinntekter</b>		<b>9 637 174</b>	<b>1 256</b>
Annen finanskostnad		34 252	
<b>Sum finanskostnader</b>		<b>34 252</b>	
<b>Netto finans</b>		<b>9 602 922</b>	<b>1 256</b>
<b>Ordinært resultat før skattekostnad</b>		<b>9 549 287</b>	<b>-13 619</b>
Skattekostnad på ordinært resultat	6	2 392	0
<b>Ordinært resultat etter skattekostnad</b>		<b>9 546 895</b>	<b>-13 619</b>
<b>Årsresultat</b>		<b>9 546 895</b>	<b>-13 619</b>
<b>Overføringer og disponeringer</b>			
Ordinært utbytte		6 000 000	
Overføringer til/fra annen egenkapital		3 546 895	-13 619
<b>Sum overføringer og disponeringer</b>		<b>9 546 895</b>	<b>-13 619</b>



### Balanse

Beløp i: NOK	Note	2022	2021
<b>BALANSE - EIENDELER</b>			
<b>Anleggsmidler</b>			
<b>Immaterielle eiendeler</b>			
<b>Finansielle anleggsmidler</b>			
Investeringer i tilknyttet selskap	2	1 003 524	2 233 524
Lån til tilknyttet selskap og felles kontrollert virksomhet	2	912 300	912 300
<b>Sum finansielle anleggsmidler</b>		<b>1 915 824</b>	<b>3 145 824</b>
<b>Sum anleggsmidler</b>		<b>1 915 824</b>	<b>3 145 824</b>
<b>Omløpsmidler</b>			
<b>Varer</b>			
<b>Investeringer</b>			
Markedsbaserte aksjer	2		300 000
Andre markedsbaserte finansielle instrumenter	7	11 056 759	
<b>Sum investeringer</b>		<b>11 056 759</b>	<b>300 000</b>
<b>Bankinnskudd, kontanter og lignende</b>			
Bankinnskudd, kontanter og lignende		211 212	188 684
<b>Sum bankinnskudd, kontanter og lignende</b>		<b>211 212</b>	<b>188 684</b>
<b>Sum omløpsmidler</b>		<b>11 267 971</b>	<b>488 684</b>
<b>SUM EIENDELER</b>		<b>13 183 795</b>	<b>3 634 508</b>
<b>BALANSE - EGENKAPITAL OG GJELD</b>			
<b>Egenkapital</b>			
<b>Innskutt egenkapital</b>			
Selskapskapital	4	240 000	240 000
<b>Sum innskutt egenkapital</b>		<b>240 000</b>	<b>240 000</b>
<b>Opptjent egenkapital</b>			



## Balanse

<b>Beløp i: NOK</b>	<b>Note</b>	<b>2022</b>	<b>2021</b>
Annen egenkapital		6 935 403	3 388 508
<b>Sum opptjent egenkapital</b>		<b>6 935 403</b>	<b>3 388 508</b>
<b>Sum egenkapital</b>	3	<b>7 175 403</b>	<b>3 628 508</b>
<b>Sum langsiktig gjeld</b>		<b>0</b>	<b>0</b>
<b>Kortsiktig gjeld</b>			
Betalbar skatt	6	2 392	
Utbytte	6	6 000 000	
Annen kortsiktig gjeld		6 000	6 000
<b>Sum kortsiktig gjeld</b>		<b>6 008 392</b>	<b>6 000</b>
<b>Sum gjeld</b>		<b>6 008 392</b>	<b>6 000</b>
<b>SUM EGENKAPITAL OG GJELD</b>		<b>13 183 795</b>	<b>3 634 508</b>



## Brønnøysundregistrene

### ÅRSREGNSKAP FOR REGNSKAPSÅRET 2022 - GENERELL INFORMASJON

Journalnummer: 2023 506007

#### Enheten

Organisasjonsnummer: 989 068 857  
Organisasjonsform: Aksjeselskap  
Foretaksnavn: EPRO INVEST AS  
Forretningsadresse: Håland Øst  
Industrivegen 6  
4344 BRYNE

#### Regnskapsår

Årsregnskapets periode: 01.01.2022 - 31.12.2022

#### Konsern

Morselskap i konsern: Nei

#### Regnskapsregler

Regler for små foretak benyttet: Ja  
Benyttet ved utarbeidelsen av  
årsregnskapet til selskapet: Regnskapslovens alminnelige regler

#### Årsregnskapet fastsatt av kompetent organ

Bekreftet av representant for selskapet: Gudmund Rosland  
Dato for fastsettelse av årsregnskapet: 20.04.2023

#### Revisjon

Selskapet har besluttet at årsregnskapet  
ikke skal revideres: Ja

#### Grunnlag for avgivelse

År 2022: Årsregnskap er elektronisk innlevert.  
År 2021: Tall er hentet fra elektronisk innlevert årsregnskap fra 2022.

*Det er ikke krav til at årsregnskapet m.v. som sendes til Regnskapsregisteret er undertegnet. Kontrollen på at dette er utført ligger hos revisor/enhetens øverste organ. Sikkerheten ivaretas ved at innsender har rolle/rettighet for innsending av årsregnskapet via Altinn, og ved at det bekreftes at årsregnskapet er fastsatt av kompetent organ.*

Brønnøysundregistrene, 21.06.2023



Organisasjonsnr: 989 068 857  
EPRO INVEST AS

## RESULTATREGNSKAP

Beløp i: NOK	Note	2022	2021
<b>RESULTATREGNSKAP</b>			
<b>Kostnader</b>			
Annen driftskostnad	5	53 635	14 875
<b>Sum kostnader</b>		<b>53 635</b>	<b>14 875</b>
<b>Driftsresultat</b>		<b>-53 635</b>	<b>-14 875</b>
<b>Finansinntekter og finanskostnader</b>			
Annen renteinntekt		65 155	1 256
Annen finansinntekt	2	9 572 019	0
<b>Sum finansinntekter</b>		<b>9 637 174</b>	<b>1 256</b>
Annen finanskostnad		34 252	
<b>Sum finanskostnader</b>		<b>34 252</b>	
<b>Netto finans</b>		<b>9 602 922</b>	<b>1 256</b>
<b>Ordinært resultat før skattekostnad</b>		<b>9 549 287</b>	<b>-13 619</b>
Skattekostnad på ordinært resultat	6	2 392	0
<b>Ordinært resultat etter skattekostnad</b>		<b>9 546 895</b>	<b>-13 619</b>
<b>Årsresultat</b>		<b>9 546 895</b>	<b>-13 619</b>
<b>Overføringer og disponeringer</b>			
Ordinært utbytte		6 000 000	
Overføringer til/fra annen egenkapital		3 546 895	-13 619
<b>Sum overføringer og disponeringer</b>		<b>9 546 895</b>	<b>-13 619</b>





<b>Sum langsiktig gjeld</b>		<b>0</b>	<b>0</b>
<b>Kortsiktig gjeld</b>			
Betalbar skatt		2 392	
Utbytte	6	6 000 000	
Annen kortsiktig gjeld		6 000	6 000
<b>Sum kortsiktig gjeld</b>		<b>6 008 392</b>	<b>6 000</b>
<b>Sum gjeld</b>		<b>6 008 392</b>	<b>6 000</b>
<b>SUM EGENKAPITAL OG GJELD</b>		<b>13 183 795</b>	<b>3 634 508</b>



Organisasjonsnr: 989 068 857  
EPRO INVEST AS

NOTEOPPLYSNINGER - SELSKAP - alle poster oppgitt i hele tall

## Note

Antall årsverk i regnskapsåret  
0.00

Sum Beløp

Balanseført verdi 31.12. Varige driftsmidler Immaterielle eiend.

## Konsernregnskap

Morselskapet sitt navn

Forretningskontor for morselskapet

## Begrunnelse for at datterselskap er utelatt fra konsolideringen

Samlet beløp - tilknyttet selskap Årets Fjorårets

Samlet beløp - foretak i samme konsern Årets Fjorårets

Samlet beløp - foretak i samme konsern Årets Fjorårets

Samlet beløp - felles kontrollert virksomhet Årets Fjorårets

Pantstillelse Beløp

Beholdning av egne aksjer Antall Pålydende Andel av aksjek.



<b>Resultatregnskap</b>			
Epro Invest AS			
<b>Driftsinntekter og driftskostnader</b>	<b>Note</b>	<b>2022</b>	<b>2021</b>
Annen driftskostnad	5	53,635	14,875
Sum driftskostnader		<u>53,635</u>	<u>14,875</u>
Driftsresultat		<u>-53,635</u>	<u>-14,875</u>
<b>Finansinntekter og finanskostnader</b>			
Annen renteinntekt		65,155	1,256
Annen finansinntekt	2	9,572,019	0
Annen finanskostnad		34,252	0
Resultat av finansposter		<u>9,602,922</u>	<u>1,256</u>
Resultat før skattekostnad		9,549,287	-13,619
Skattekostnad på resultat	6	2,392	0
Årsresultat		<u>9,546,895</u>	<u>-13,619</u>
<b>Overføringer</b>			
Avsatt til utbytte		6,000,000	0
Avsatt til annen egenkapital		3,546,895	0
Overført fra annen egenkapital		0	13,619
Sum overføringer	3	<u>9,546,895</u>	<u>-13,619</u>





<b>Balanse</b>			
Epro Invest AS			
<b>Eiendeler</b>	<b>Note</b>	<b>2022</b>	<b>2021</b>
<b>Anleggsmidler</b>			
<b>Finansielle driftsmidler</b>			
Investeringer i tilknyttet selskap	2	1,003,524	2,233,524
Lån til tilknyttet selskap og felles kontrollert virksomhet	2	912,300	912,300
Sum finansielle anleggsmidler		<u>1,915,824</u>	<u>3,145,824</u>
Sum anleggsmidler		<u>1,915,824</u>	<u>3,145,824</u>
<b>Omløpsmidler</b>			
Markedsbaserte aksjer	2	0	300,000
Andre finansielle instrumenter	7	11,056,759	0
Sum investeringer		<u>11,056,759</u>	<u>300,000</u>
Bankinnskudd, kontanter o.l.		211,212	188,684
Sum omløpsmidler		<u>11,267,971</u>	<u>488,684</u>
Sum eiendeler		<u>13,183,795</u>	<u>3,634,508</u>




<b>Balanse</b>			
Epro Invest AS			
Egenkapital og gjeld	Note	2022	2021
<b>Innskutt egenkapital</b>			
Aksjekapital	4	240,000	240,000
Sum innskutt egenkapital		<u>240,000</u>	<u>240,000</u>
<b>Opptjent egenkapital</b>			
Annen egenkapital		6,935,403	3,388,508
Sum opptjent egenkapital		<u>6,935,403</u>	<u>3,388,508</u>
Sum egenkapital	3	<u>7,175,403</u>	<u>3,628,508</u>
<b>Gjeld</b>			
<b>Kortsiktig gjeld</b>			
Betalbar skatt	6	2,392	0
Utbytte	6	6,000,000	0
Annen kortsiktig gjeld		6,000	6,000
Sum kortsiktig gjeld		<u>6,008,392</u>	<u>6,000</u>
Sum gjeld		<u>6,008,392</u>	<u>6,000</u>
Sum egenkapital og gjeld		<u>13,183,795</u>	<u>3,634,508</u>

Bryne, 20.04.2023  
Styret i Epro Invest AS

  
Gudmund Rosland  
Styreleder

  
Gaute Kyllingstad  
Daglig leder

  
Jens Hauge  
Styremedlem

Epro Invest AS Side 3



## Epro Invest AS

### Note 1 - Regnskapsprinsipper

Årsregnskapet er satt opp etter regnskapsloven. Regnskapsreglene for små foretak er fulgt.

#### Klassifisering av balanseposter

Eiendeler bestemt til varig eie eller bruk klassifiseres som anleggsmidler. Fordringer klassifiseres som omløpsmidler hvis de skal tilbakebetales i løpet av ett år etter utbetalingstidspunktet. For gjeld legges analoge kriterier til grunn.

#### Generelle vurderingsprinsipper

Eiendeler vurderes til det laveste av anskaffelseskost og virkelig verdi.

#### Investering i og avkastning av investeringer i andre selskaper

Selskapet bruker kostmetoden for investeringer i andre selskaper. Mottatte utdelinger regnskapsføres i utgangspunktet som inntekt, men som reduksjon av balanseført verdi hvis utdelingen overstiger opptjente resultater fra tidspunktet for verdsettelse av investeringen.

#### Skatt

Det beregnes utsatt skatt i balansen på midlertidige forskjeller mellom regnskapsmessige og skattemessige verdier. Eventuell netto utsatt skattefordel balanseføres ikke. Skattekostnaden kan bestå av betalbar skatt og endring i utsatt skatt.

#### Revisor

Selskapet har frivillig valgt bort revisor



## Epro Invest AS

### Note 2 - Aksjer tilknyttet selskap

	Eierandel	Kostpris	Egenkapital	Resultat
Inpro AS (2020 tall revidert)	24.0 %	1,003,524	2,914,000	258,000
Sum		1,003,524		

Egenkapital og resultat er oppgitt basert på reviderte tall for 100%.

Selskapet har lånt NOK 912 300 som et ansvarlig lån til Depro Holding AS. Lånet er rentefritt. Lånet er forholdsmessig samme som øvrige aksjonærer i selskapet.

Selskapet solgte alle aksjene i Depro Holding i 2022. Netto gevinst er bokført som finansinntekt.

### Note 3 - Egenkapital

	Aksjekapital	Annen egenkapital	Total
Egenkapital 01.01	240,000	3,388,508	3,628,508
Årets resultat		9,546,895	9,546,895
Avsatt utbytte		-6,000,000	-6,000,000
Egenkapital 31.12.	240,000	6,935,402	7,175,403

### Note 4 - Selskapskapital

Aksjekapitalen på kr 240 000 består av 240 aksjer à kr. 1000. Alle aksjer har like rettigheter.

Selskapets aksjonærer pr 31.12. er	Ant aksjer	Eierandel
Gaunte Kyllingstad	60	25% Daglig leder
Odd Rune Hølland	60	25%
Gudmund Rosland	60	25% Styreleder
Jens Hauge	60	25% Styremedlem
Sum	240	100%

### Note 5 - Lønnskostnader, godtgjørelser mv.

Selskapet har ingen ansatte, og er således ikke forpliktet til å ha ordning for obligatorisk tjenestepensjon (OTP). Det er ikke kostnadsført lønn eller styrehonorar i 2022.

Selskapet har fravalgt revisor og har således ingen kostnader til revisjon.

Daglig leder har ingen avtale om lønn etter fratreden fra sin stilling.  
Daglig leder og styreformann har ingen opsjoner på kjøp av aksjer i selskapet.  
Det er ikke gitt lån eller sikkerhetsstillelser til ansatte.

Det er ikke gitt lån/sikkerhetsstillelse til daglig leder, styreformann eller andre nærstående parter.



## Epro Invest AS

### Note 6 - Skatt

	2022	2021
<b>Grunnlag for betalbar skatt</b>		
Resultat før skattekostnad	9,549,287	-13,619
Permanente forskjeller	-9,464,687	0
<b>Grunnlag årets skattekostnad</b>	<b>84,600</b>	<b>-13,619</b>
Anvendt underskudd til fremføring	-73,726	0
Skattepliktig inntekt	10,874	-13,619
<b>Grunnlag for betalbar skatt (i sk. kostnaden)</b>	<b>10,874</b>	<b>-13,619</b>
Beregnet betalbar skatt 22% (23%)	2,392	-2,996
Endring utsatt skatt/ skattefordel	0	0
<b>Sum skattekostnad ordinært resultat</b>	<b>2,392</b>	<b>-2,996</b>
<b>Betalbar skatt i balansen</b>	<b>2022</b>	<b>2021</b>
Betalbar skatt i skattekostnaden	2,392	0
Forskuddsbetalt skatt	0	0
<b>Betalbar skatt i balansen</b>	<b>2,392</b>	<b>0</b>

### Note 7- Investeringer

Selskapet har plassert overskuddslikviditet i rentepapirer ved årets slutt.