



ÅRSREGNSKAPET FOR REGNSKAPSÅRET 2023 - GENERELL INFORMASJON

Enheten

Organisasjonsnummer:	913 847 326
Organisasjonsform:	Aksjeselskap
Foretaksnavn:	VINGMED HOLDING AS
Forretningsadresse:	Solbråveien 13 1383 ASKER

Regnskapsår

Årsregnskapets periode:	01.01.2023 - 31.12.2023
-------------------------	-------------------------

Konsern

Mørselskap i konsern:	Ja
Konsernregnskap lagt ved:	Ja

Regnskapsregler

Regler for små foretak benyttet:	Nei
Benyttet ved utarbeidelsen av årsregnskapet til selskapet:	Regnskapslovens alminnelige regler
Benyttet ved utarbeidelsen av årsregnskapet til konsernet:	Regnskapslovens alminnelige regler

Årsregnskapet fastsatt av kompetent organ

Bekreftet av representant for selskapet:	Tom Edward Pike
Dato for fastsettelse av årsregnskapet:	27.06.2024

Grunnlag for avgivelse

År 2023: Årsregnskapet er elektronisk innlevert
År 2022: Tall er hentet fra elektronisk innlevert årsregnskap fra 2023

Det er ikke krav til at årsregnskapet m.v. som sendes til Regnskapsregisteret er undertegnet. Kontrollen på at dette er utført ligger hos revisor/enhetens øverste organ. Sikkerheten ivaretas ved at innsender har rolle/rettighet for innsending av årsregnskapet via Altinn, og ved at det bekreftes at årsregnskapet er fastsatt av kompetent organ.

Brønnøysundregistrene, 23.05.2025



Resultatregnskap

Beløp i: NOK	Note	2023	2022
RESULTATREGNSKAP			
Inntekter			
Annen driftsinntekt		4 439 959	4 403 919
Sum inntekter		4 439 959	4 403 919
Kostnader			
Lønnskostnad	2	5 824 541	5 615 948
Annen driftskostnad	2	2 882 568	1 404 261
Sum kostnader		8 707 109	7 020 209
Driftsresultat		-4 267 150	-2 616 290
Finansinntekter og finanskostnader			
Inntekt på investering i datterselskap og tilknyttet selskap	3	71 604 300	85 912 600
Annen renteinntekt			-5 554
Annen finansinntekt		3 001	1 411 950
Sum finansinntekter		71 607 301	87 318 996
Nedskrivning av finansielle eiendeler	4	4 400 000	40 000 000
Annen rentekostnad			7 112 002
Annen finanskostnad		8 757 645	795 371
Sum finanskostnader		13 157 645	47 907 373
Netto finans		58 449 656	39 411 623
Ordinært resultat før skattekostnad		54 182 506	36 795 333
Skattekostnad	5	10 342 620	12 850 115
Ordinært resultat etter skattekostnad		43 839 886	23 945 218
Årsresultat		43 839 886	23 945 218
Overføringer og disponeringer			
Overføring til/fra annen egenkapital	6	-43 839 886	-23 945 218
Sum overføringer og disponeringer		-43 839 886	-23 945 218



Balanse

Beløp i: NOK	Note	2023	2022
BALANSE - EIENDELER			
Anleggsmidler			
Immaterielle eiendeler			
Sum immaterielle eiendeler		0	
Finansielle anleggsmidler			
Investering i datterselskap	3,4,7	470 092 822	470 092 822
Lån til foretak i samme konsern	8	13 041 469	17 441 018
Sum finansielle anleggsmidler		483 134 291	487 533 840
Sum anleggsmidler		483 134 291	487 533 840
Omløpsmidler			
Varer			
Fordringer			
Kundefordringer	8	1 122 835	1 248 955
Andre fordringer	8	76 054 601	139 367
Konsernfordringer	8		105 380 965
Sum fordringer		77 177 436	106 769 287
Bankinnskudd, kontanter og lignende			
Bankinnskudd, kontanter og lignende	9	428 101	1 267 274
Sum bankinnskudd, kontanter og lignende		428 101	1 267 274
Sum omløpsmidler		77 605 537	108 036 561
SUM EIENDELER		560 739 828	595 570 401
BALANSE - EGENKAPITAL OG GJELD			
Egenkapital			
Innskutt egenkapital			
Aksjekapital	6,10	1 640 000	1 640 000
Beholdning av egne aksjer	6	-47 700	-41 700



Balanse

Beløp i: NOK	Note	2023	2022
Overkurs	6	375 164	376 363
Sum innskutt egenkapital		1 967 464	1 974 663
Opptjent egenkapital			
Annen egenkapital	6	397 124 937	354 917 048
Sum opptjent egenkapital		397 124 937	354 917 048
Sum egenkapital		399 092 401	356 891 711
Gjeld			
Langsiktig gjeld			
Annen langsiktig gjeld			
Gjeld til kredittinstitusjoner	7	118 000 000	165 000 000
Sum annen langsiktig gjeld		118 000 000	165 000 000
Sum langsiktig gjeld		118 000 000	165 000 000
Kortsiktig gjeld			
Leverandørgjeld	8	961 667	932 636
Betalbar skatt	5	10 342 620	12 850 115
Skyldige offentlige avgifter	9	381 952	305 428
Kortsiktig konserngjeld	4,8		58 510 177
Annen kortsiktig gjeld	4,8	31 961 188	1 080 334
Sum kortsiktig gjeld		43 647 427	73 678 690
Sum gjeld		161 647 427	238 678 690
SUM EGENKAPITAL OG GJELD		560 739 828	595 570 401



Konsernets resultatregnskap

Beløp i: NOK	Note	2023	2022
RESULTATREGNSKAP			
Inntekter			
Salgsinntekt	2	1 217 077 492	1 097 130 084
Annen driftsinntekt		2 164 347	1 965 819
Sum inntekter		1 219 241 839	1 099 095 903
Kostnader			
Varekostnad	3	796 524 778	696 869 414
Lønnskostnad	4,5	209 034 370	194 066 785
Avskrivning	6,7	54 170 703	54 597 022
Annen driftskostnad	4,8	124 559 852	110 890 781
Sum kostnader		1 184 289 703	1 056 424 002
Driftsresultat		34 952 136	42 671 901
Finansinntekter og finanskostnader			
Annen finansinntekt		13 080 390	1 426 653
Sum finansinntekter		13 080 390	1 426 653
Annen rentekostnad		20 137 648	9 491 482
Sum finanskostnader		20 137 648	9 491 482
Netto finans		-7 057 258	-8 064 829
Ordinært resultat før skattekostnad		27 894 878	34 607 072
Skattekostnad	9	16 516 496	18 355 304
Ordinært resultat etter skattekostnad		11 378 382	16 251 768
Årsresultat		11 378 382	16 251 768
Overføringer og disponeringer			
Overføring til/fra annen egenkapital	10	11 378 382	16 251 768
Sum overføringer og disponeringer		11 378 382	16 251 768



Konsernets balanse

Beløp i: NOK	Note	2023	2022
BALANSE - EIENDELER			
Anleggsmidler			
Immaterielle eiendeler			
Konsesjoner, patenter, lisenser, varemerker o.l.	6	344 105	1 313 399
Utsatt skattefordel	9	4 233 925	3 221 373
Goodwill	6	42 425 691	84 459 310
Sum immaterielle eiendeler		47 003 721	88 994 082
Varige driftsmidler			
Maskiner og anlegg	7	12 287 876	11 762 669
Driftsløsøre, inventar, verktøy, kontormaskiner	7	3 767 146	5 850 281
Sum varige driftsmidler		16 055 022	17 612 950
Sum anleggsmidler		63 058 743	106 607 032
Omløpsmidler			
Varer			
Varer	3,11	154 957 596	143 477 387
Sum varer		154 957 596	143 477 387
Fordringer			
Kundefordringer	11	177 674 527	150 150 874
Andre fordringer		15 916 532	20 112 813
Sum fordringer		193 591 059	170 263 687
Bankinnskudd, kontanter og lignende			
Bankinnskudd, kontanter og lignende	12	33 694 628	35 154 969
Sum bankinnskudd, kontanter og lignende		33 694 628	35 154 969
Sum omløpsmidler		382 243 283	348 896 043
SUM EIENDELER		445 302 026	455 503 075

BALANSE - EGENKAPITAL OG GJELD



Konsernets balanse

Beløp i: NOK	Note	2023	2022
Egenkapital			
Innskutt egenkapital			
Aksjekapital	10,13	1 640 000	1 640 000
Beholdning av egne aksjer	10	-47 700	-41 700
Annen innskutt egenkapital	10	375 164	376 363
Sum innskutt egenkapital		1 967 464	1 974 663
Opptjent egenkapital			
Annen egenkapital	10	83 570 067	71 316 747
Sum opptjent egenkapital		83 570 067	71 316 747
Sum egenkapital		85 537 531	73 291 410
Gjeld			
Langsiktig gjeld			
Utsatt skatt	9	2 270 194	2 368 539
Sum avsetninger for forpliktelser		2 270 194	2 368 539
Annen langsiktig gjeld			
Gjeld til kredittinstitusjoner	11	121 989 137	165 000 000
Øvrig langsiktig gjeld			2 988 421
Sum annen langsiktig gjeld		121 989 137	167 988 421
Sum langsiktig gjeld		124 259 331	170 356 960
Kortsiktig gjeld			
Gjeld til kredittinstitusjoner	11	137 427	130 874
Leverandørgjeld		107 780 656	100 121 094
Betalbar skatt	9	10 797 417	13 244 525
Skyldige offentlige avgifter	12	59 674 019	55 407 174
Annen kortsiktig gjeld	14,15	57 115 645	42 951 037
Sum kortsiktig gjeld		235 505 164	211 854 704
Sum gjeld		359 764 495	382 211 664
SUM EGENKAPITAL OG GJELD		445 302 026	455 503 074



Brønnøysundregistrene

ÅRSREGNSKAP FOR REGNSKAPSÅRET 2023 - GENERELL INFORMASJON

Journalnummer: 2024 729836

Enheten

Organisasjonsnummer: 913 847 326
Organisasjonsform: Aksjeselskap
Foretaksnavn: VINGMED HOLDING AS
Forretningsadresse: Solbråveien 13
1383 ASKER

Regnskapsår

Årsregnskapets periode: 01.01.2023 - 31.12.2023

Konsern

Morselskap i konsern: Ja
Konsernregnskap lagt ved: Ja

Regnskapsregler

Regler for små foretak benyttet: Nei
Benyttet ved utarbeidelsen av
årsregnskapet til selskapet: Regnskapslovens alminnelige regler
Benyttet ved utarbeidelsen av
årsregnskapet til konsernet: Regnskapslovens alminnelige regler

Årsregnskapet fastsatt av kompetent organ

Bekreftet av representant for selskapet: Tom Edward Pike
Dato for fastsettelse av årsregnskapet: 27.06.2024

Grunnlag for avgivelse

År 2023: Årsregnskap er elektronisk innlevert.
År 2022: Tall er hentet fra elektronisk innlevert årsregnskap fra 2023.

Det er ikke krav til at årsregnskapet m.v. som sendes til Regnskapsregisteret er undertegnet. Kontrollen på at dette er utført ligger hos revisor/enhetens øverste organ. Sikkerheten ivaretas ved at innsender har rolle/rettighet for innsending av årsregnskapet via Altinn, og ved at det bekreftes at årsregnskapet er fastsatt av kompetent organ.

Brønnøysundregistrene, 21.08.2024



Organisasjonsnr: 913 847 326
VINGMED HOLDING AS

RESULTATREGNSKAP

Beløp i: NOK	Note	2023	2022
RESULTATREGNSKAP			
Inntekter			
Annen driftsinntekt		4 439 959	4 403 919
Sum inntekter		4 439 959	4 403 919
Kostnader			
Lønnskostnad	2	5 824 541	5 615 948
Annen driftskostnad	2	2 882 568	1 404 261
Sum kostnader		8 707 109	7 020 209
Driftsresultat		-4 267 150	-2 616 290
Finansinntekter og finanskostnader			
Inntekt på investering i datterselskap og tilknyttet selskap	3	71 604 300	85 912 600
Annen renteinntekt			-5 554
Annen finansinntekt		3 001	1 411 950
Sum finansinntekter		71 607 301	87 318 996
Nedskrivning av finansielle eiendeler	4	4 400 000	40 000 000
Annen rentekostnad			7 112 002
Annen finanskostnad		8 757 645	795 371
Sum finanskostnader		13 157 645	47 907 373
Netto finans		58 449 656	39 411 623
Ordinært resultat før skattekostnad			
Skattekostnad	5	54 182 506	36 795 333
Ordinært resultat etter skattekostnad		10 342 620	12 850 115
Årsresultat		43 839 886	23 945 218
Overføringer og disponeringer			
Overføring til/fra annen egenkapital	6	-43 839 886	-23 945 218
Sum overføringer og disponeringer		-43 839 886	-23 945 218



Organisasjonsnr: 913 847 326
VINGMED HOLDING AS

BALANSE

Beløp i: NOK Note 2023 2022

BALANSE - EIENDELER

Anleggsmidler			
Immaterielle eiendeler			
Sum immaterielle eiendeler		0	
Finansielle anleggsmidler			
Investering i datterselskap 3,4,7		470 092 822	470 092 822
Lån til foretak i samme konsern 8		13 041 469	17 441 018
Sum finansielle anleggsmidler		483 134 291	487 533 840
Sum anleggsmidler		483 134 291	487 533 840
Omløpsmidler			
Varer			
Fordringer			
Kundefordringer 8		1 122 835	1 248 955
Andre fordringer 8		76 054 601	139 367
Konsernfordringer 8			105 380 965
Sum fordringer		77 177 436	106 769 287
Bankinnskudd, kontanter og lignende			
Bankinnskudd, kontanter og lignende 9		428 101	1 267 274
Sum bankinnskudd, kontanter og lignende		428 101	1 267 274
Sum omløpsmidler		77 605 537	108 036 561
SUM EIENDELER		560 739 828	595 570 401

BALANSE - EGENKAPITAL OG GJELD

Egenkapital			
Innskutt egenkapital			
Aksjekapital 6,10		1 640 000	1 640 000
Beholdning av egne aksjer 6		-47 700	-41 700
Overkurs 6		375 164	376 363
Sum innskutt egenkapital		1 967 464	1 974 663
Opptjent egenkapital			
Annen egenkapital 6		397 124 937	354 917 048
Sum opptjent egenkapital		397 124 937	354 917 048



Sum egenkapital		399 092 401	356 891 711
Gjeld			
Langsiktig gjeld			
Annen langsiktig gjeld			
Gjeld til			
kredittinstitusjoner	7	118 000 000	165 000 000
Sum annen langsiktig gjeld		118 000 000	165 000 000
Sum langsiktig gjeld		118 000 000	165 000 000
Kortsiktig gjeld			
Leverandørgjeld	8	961 667	932 636
Betalbar skatt	5	10 342 620	12 850 115
Skyldige offentlige			
avgifter	9	381 952	305 428
Kortsiktig konserngjeld	4,8		58 510 177
Annen kortsiktig gjeld	4,8	31 961 188	1 080 334
Sum kortsiktig gjeld		43 647 427	73 678 690
Sum gjeld		161 647 427	238 678 690
SUM EGENKAPITAL OG GJELD		560 739 828	595 570 401



Organisasjonsnr: 913 847 326
VINGMED HOLDING AS

KONSERNRESULTATREGNSKAP

Beløp i: NOK	Note	2023	2022
RESULTATREGNSKAP			
Inntekter			
Salgsinntekt		1 217 077 492	1 097 130 084
Annen driftsinntekt	2	2 164 347	1 965 819
Sum inntekter		1 219 241 839	1 099 095 903
Kostnader			
Varekostnad	3	796 524 778	696 869 414
Lønnskostnad	4,5	209 034 370	194 066 785
Avskrivning	6,7	54 170 703	54 597 022
Annen driftskostnad	4,8	124 559 852	110 890 781
Sum kostnader		1 184 289 703	1 056 424 002
Driftsresultat		34 952 136	42 671 901
Finansinntekter og finanskostnader			
Annen finansinntekt		13 080 390	1 426 653
Sum finansinntekter		13 080 390	1 426 653
Annen rentekostnad		20 137 648	9 491 482
Sum finanskostnader		20 137 648	9 491 482
Netto finans		-7 057 258	-8 064 829
Ordinært resultat før skattekostnad			
Skattekostnad	9	16 516 496	18 355 304
Ordinært resultat etter skattekostnad		11 378 382	16 251 768
Årsresultat		11 378 382	16 251 768
Overføringer og disponeringer			
Overføring til/fra annen egenkapital	10	11 378 382	16 251 768
Sum overføringer og disponeringer		11 378 382	16 251 768



Organisasjonsnr: 913 847 326
VINGMED HOLDING AS

KONSERNBALANSE

Beløp i: NOK	Note	2023	2022
BALANSE - EIENDELER			
Anleggsmidler			
Immaterielle eiendeler			
Konsesjoner, patenter, lisenser, varemerker o.l.	6	344 105	1 313 399
Utsatt skattefordel	9	4 233 925	3 221 373
Goodwill	6	42 425 691	84 459 310
Sum immaterielle eiendeler		47 003 721	88 994 082
Varige driftsmidler			
Maskiner og anlegg	7	12 287 876	11 762 669
Driftsløsøre, inventar, verktøy, kontormaskiner	7	3 767 146	5 850 281
Sum varige driftsmidler		16 055 022	17 612 950
Sum anleggsmidler		63 058 743	106 607 032
Omløpsmidler			
Varer			
Varer	3, 11	154 957 596	143 477 387
Sum varer		154 957 596	143 477 387
Fordringer			
Kundefordringer	11	177 674 527	150 150 874
Andre fordringer		15 916 532	20 112 813
Sum fordringer		193 591 059	170 263 687
Bankinnskudd, kontanter og lignende			
Bankinnskudd, kontanter og lignende	12	33 694 628	35 154 969
Sum bankinnskudd, kontanter og lignende		33 694 628	35 154 969
Sum omløpsmidler		382 243 283	348 896 043
SUM EIENDELER		445 302 026	455 503 075
BALANSE - EGENKAPITAL OG GJELD			
Egenkapital			
Innskutt egenkapital			
Aksjekapital	10, 13	1 640 000	1 640 000
Beholdning av egne aksjer	10	-47 700	-41 700
Annen innskutt egenkapital	10	375 164	376 363
Sum innskutt egenkapital		1 967 464	1 974 663



Opptjent egenkapital			
Annen egenkapital	10	83 570 067	71 316 747
Sum opptjent egenkapital		83 570 067	71 316 747
Sum egenkapital		85 537 531	73 291 410
Gjeld			
Langsiktig gjeld			
Utsatt skatt	9	2 270 194	2 368 539
Sum avsetninger for forpliktelses		2 270 194	2 368 539
Annen langsiktig gjeld			
Gjeld til kredittinstitusjoner	11	121 989 137	165 000 000
Øvrig langsiktig gjeld			2 988 421
Sum annen langsiktig gjeld		121 989 137	167 988 421
Sum langsiktig gjeld		124 259 331	170 356 960
Kortsiktig gjeld			
Gjeld til kredittinstitusjoner	11	137 427	130 874
Leverandørgjeld		107 780 656	100 121 094
Betalbar skatt	9	10 797 417	13 244 525
Skyldige offentlige avgifter	12	59 674 019	55 407 174
Annen kortsiktig gjeld	14,15	57 115 645	42 951 037
Sum kortsiktig gjeld		235 505 164	211 854 704
Sum gjeld		359 764 495	382 211 664
SUM EGENKAPITAL OG GJELD		445 302 026	455 503 074



Organisasjonsnr: 913 847 326
VINGMED HOLDING AS

NOTEOPPLYSNINGER - SELSKAP - alle poster oppgitt i hele tall

Note
1

Regnskapsprinsipper
Årsregnskapet er satt opp etter regnskapsloven. Regnskapsreglene for små foretak er fulgt.

Note
6,10

Antall aksjer og aksjeeiere

<u>Aksjeklasse</u>	<u>Ant. aksjer</u>	<u>Pålydende</u>	<u>Bokført verdi</u>
Ordinære aksjer	16400.00	100.00	1640000.00

<u>Aksjeeiere - fritekst</u>	<u>Antall</u>	<u>Eierandel</u>	<u>Aksjeklasse</u>
------------------------------	---------------	------------------	--------------------

Note
2

Lønn og ytelser

<u>Lønn</u>	<u>Årets</u>	<u>Fjorårets</u>
		1881197.00

<u>Arbeidsgiveravgift</u>	<u>Årets</u>	<u>Fjorårets</u>
		384332.00

<u>Andre ytelser</u>	<u>Årets</u>	<u>Fjorårets</u>
		3350419.00

<u>Sum lønnskostnader</u>	<u>Årets</u>	<u>Fjorårets</u>
		5615948.00

Note

Antall årsverk i regnskapsåret

Virksomheten har hatt følgende antall årsverk:
0.00

Note

Lån og sikkerhetsstillelse til ledende personer og aksjeeiere



Er det gitt lån eller sikkerhetsstillelse til ledende personer: Nei

Note

Konsern, tilknyttet selskap og datterselskap

Tilknyttet selskap/datterselskap

<u>Navn og adresse</u>	<u>Eierandel</u>	<u>Stemmeandel</u>	<u>Egenkapital</u>	<u>Resultat</u>
Vingmed AS	100.00%	100.00%		
Vingmed AB	100.00%	100.00%		
Vingmed A/S	100.00%	100.00%		
Vingmed Oy	100.00%	100.00%		

<u>Omløpsmidler</u>	<u>Startdato</u>	<u>Sluttdato</u>	<u>Endring</u>
---------------------	------------------	------------------	----------------

<u>Skattemessig fremf.undersk.</u>	<u>Startdato</u>	<u>Sluttdato</u>	<u>Endring</u>
------------------------------------	------------------	------------------	----------------

<u>Kortsiktig gjeld</u>	<u>Startdato</u>	<u>Sluttdato</u>	<u>Endring</u>
-------------------------	------------------	------------------	----------------



Organisasjonsnr: 913 847 326
VINGMED HOLDING AS

NOTEOPPLYSNINGER - KONSERN - alle poster oppgitt i hele tall

Note
1

Regnskapsprinsipper
Årsregnskapet er satt opp etter regnskapsloven. Regnskapsreglene for små foretak er fulgt.

Note
10,13

Antall aksjer og aksjeeiere

<u>Aksjeklasse</u>	<u>Ant. aksjer</u>	<u>Pålydende</u>	<u>Bokført verdi</u>
Ordinære aksjer	16400.00	100.00	1640000.00

<u>Aksjeeiere - fritekst</u>	<u>Antall</u>	<u>Eierandel</u>	<u>Aksjeklasse</u>
------------------------------	---------------	------------------	--------------------

Note
4,5

Lønn og ytelser

<u>Lønn</u>	<u>Årets</u>	<u>Fjorårets</u>
		1881197.00

<u>Arbeidsgiveravgift</u>	<u>Årets</u>	<u>Fjorårets</u>
		384332.00

<u>Andre ytelser</u>	<u>Årets</u>	<u>Fjorårets</u>
		3350419.00

<u>Sum lønnskostnader</u>	<u>Årets</u>	<u>Fjorårets</u>
		5615948.00

Note

Antall årsverk i regnskapsåret

Virksomheten har hatt følgende antall årsverk:
0.00

Note

Lån og sikkerhetsstillelse til ledende personer og aksjeeiere



Admincontrol

List of Signatures Page 1/1

Vingmed Holding konsern pr. 31.12.2023.pdf

Name	Method	Signed at
Thoresen, Anders	BANKID	2024-06-20 15:18 GMT+02
Kirkeby, Jan Erik	BANKID	2024-06-20 15:13 GMT+02
Østli, Elin	BANKID	2024-06-20 15:13 GMT+02
Pike, Tom Edward	BANKID	2024-06-20 15:01 GMT+02
Bækkevold, Marianne	BANKID	2024-06-20 14:58 GMT+02
Bengt Verner Malmfält	BANKID	2024-06-20 15:23 GMT+02



This file is sealed with a digital signature. The seal is a guarantee for the authenticity of the document.

External reference: 37E613D0516B4582B0D4FDD3625BF50B



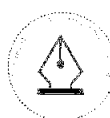
Årsrapport for 2023

Årsberetning

Årsregnskap

- Resultatregnskap
- Balanse
- Kontantstrømoppstilling
- Noter

Revisjonsberetning



This file is sealed with a digital signature.
The seal is a guarantee for the authenticity
of the document.

Document ID:
37E613D0516B4582B0D4FDD3625BF50B



Vingmed Holding Konsern

Resultatregnskap

	Note	2023	2022
Driftsinntekter			
Salgsinntekt	2	1 217 077 492	1 097 130 084
Annen driftsinntekt		2 164 347	1 965 819
Sum driftsinntekter		<u>1 219 241 839</u>	<u>1 099 095 903</u>
Driftskostnader			
Varekostnad	3	796 524 778	696 869 414
Lønnskostnad	4, 5	209 034 370	194 066 785
Avskrivning	6, 7	54 170 703	54 597 022
Annen driftskostnad	4, 8	124 559 852	110 890 781
Sum driftskostnader		<u>1 184 289 703</u>	<u>1 056 424 002</u>
Driftsresultat		<u>34 952 136</u>	<u>42 671 901</u>
Finansinntekter og finanskostnader			
Annen finansinntekt		13 080 390	1 426 653
Annen finanskostnad		20 137 648	9 491 482
Netto finansposter		<u>-7 057 258</u>	<u>-8 064 829</u>
Ordinært resultat før skattekostnad		<u>27 894 878</u>	<u>34 607 072</u>
Skattekostnad på ordinært resultat	9	<u>16 516 496</u>	<u>18 355 304</u>
Årsresultat		<u>11 378 382</u>	<u>16 251 768</u>
Overføringer og disponeringer			
Overføringer annen egenkapital	10	<u>11 378 382</u>	<u>16 251 768</u>



This file is sealed with a digital signature.
The seal is a guarantee for the authenticity
of the document.

Document ID:
37E613D0516B4582B0D4FDD3625BF50B



Vingmed Holding Konsern

Balanse pr. 31. desember

	Note	2023	2022
Anleggsmidler			
<i>Immaterielle eiendeler</i>			
Konsesjoner, patenter, lisenser, varemerker	6	344 105	1 313 399
Utsatt skattefordel	9	4 233 925	3 221 373
Goodwill	6	<u>42 425 691</u>	<u>84 459 310</u>
Sum immaterielle eiendeler		<u>47 003 721</u>	<u>88 994 082</u>
<i>Varige driftsmidler</i>			
Maskiner og anlegg	7	12 287 876	11 762 669
Driftsløsøre, inventar, verktøy, kontormaskiner ol	7	<u>3 767 146</u>	<u>5 850 281</u>
Sum varige driftsmidler		<u>16 055 022</u>	<u>17 612 950</u>
Sum anleggsmidler		<u>63 058 743</u>	<u>106 607 032</u>
Omløpsmidler			
Varer	3, 11	<u>154 957 596</u>	<u>143 477 387</u>
<i>Fordringer</i>			
Kundefordringer	11	177 674 527	150 150 874
Andre fordringer		<u>15 916 532</u>	<u>20 112 813</u>
Sum fordringer		<u>193 591 059</u>	<u>170 263 687</u>
Bankinnskudd, kontanter og lignende	12	<u>33 694 628</u>	<u>35 154 969</u>
Sum omløpsmidler		<u>382 243 283</u>	<u>348 896 043</u>
Sum eiendeler		<u>445 302 026</u>	<u>455 503 075</u>



This file is sealed with a digital signature.
The seal is a guarantee for the authenticity
of the document.

Document ID:
37E613D0516B4582B0D4FDD3625BF50B



Vingmed Holding Konsern

Balanse pr. 31. desember

	Note	2023	2022
Egenkapital			
<i>Innskutt egenkapital</i>			
Aksjekapital	10, 13	1 640 000	1 640 000
Egne aksjer	10	-47 700	-41 700
Annen innskutt egenkapital	10	375 164	375 164
Sum innskutt egenkapital		<u>1 967 464</u>	<u>1 973 464</u>
<i>Opptjent egenkapital</i>			
Annen egenkapital	10	83 570 067	71 317 946
Sum opptjent egenkapital		<u>83 570 067</u>	<u>71 317 946</u>
Sum egenkapital		<u>85 537 531</u>	<u>73 291 410</u>
Gjeld			
<i>Avsetninger for forpliktelser</i>			
Utsatt skatt	9	2 270 194	2 368 539
Sum avsetning for forpliktelser		<u>2 270 194</u>	<u>2 368 539</u>
<i>Annen langsiktig gjeld</i>			
Gjeld til kredittinstitusjoner	11	121 989 137	165 000 000
Øvrig langsiktig gjeld		0	2 988 421
Sum annen langsiktig gjeld		<u>121 989 137</u>	<u>167 988 421</u>
<i>Kortsiktig gjeld</i>			
Gjeld til kredittinstitusjoner	11	137 427	130 874
Leverandørgjeld		107 780 656	100 121 094
Betalbar skatt	9	10 797 417	13 244 525
Skyldige offentlige avgifter	12	59 674 019	55 407 174
Annen kortsiktig gjeld	14, 15	57 115 645	42 951 038
Sum kortsiktig gjeld		<u>235 505 164</u>	<u>211 854 705</u>
Sum gjeld		<u>359 764 495</u>	<u>382 211 665</u>
Sum egenkapital og gjeld		<u>445 302 026</u>	<u>455 503 075</u>



This file is sealed with a digital signature.
The seal is a guarantee for the authenticity
of the document.

Document ID:
37E613D0516B4582B0D4FDD3625BF50B



Vingmed Holding Konsern

Balanse pr. 31. desember

	Note	2023	2022
	31. desember 2023 Asker, 20. juni 2024		
Anders Thoresen Styrets leder	Bengt Verner Malmfalt Styremedlem	Tom Edward Pike Styremedlem	
Elin Østli Styremedlem	Marianne Bækkevold Styremedlem	Jan Erik Kirkeby Administrerende direktør	



This file is sealed with a digital signature.
The seal is a guarantee for the authenticity
of the document.

Document ID:
37E613D0516B4582B0D4FDD3625BF50B



Vingmed Holding Konsern

Kontantstrømoppstilling

	2023	2022
Kontantstrømmer fra operasjonelle aktiviteter		
Resultat før skattekostnad	27 894 878	34 607 082
Periodens betalte skatt	-22 003 848	-21 121 976
Ordinære avskrivninger	54 170 703	54 597 022
Endring i varelager	-11 480 209	-9 846 926
Endring i kundefordringer	-27 523 652	-2 272 128
Endringer i leverandørgjeld	7 659 562	9 675 077
Endring i andre tidsavgrensningsposter	24 315 142	524 157
Netto kontantstrøm fra operasjonelle aktiviteter	<u>53 032 576</u>	<u>66 162 308</u>
Kontantstrømmer fra investeringsaktiviteter		
Innbetalinger ved salg av varige driftsmidler	235 937	362 937
Utbetalinger ved kjøp av varige driftsmidler	-6 176 674	-1 456 851
Utbetalinger ved kjøp av immaterielle eiendeler	-3 258 589	-186 002
Netto kontantstrøm fra investeringsaktiviteter	<u>-9 199 326</u>	<u>-1 279 916</u>
Kontantstrømmer fra finansieringsaktiviteter		
Innbetaling ved opptak av ny langsiktig gjeld	3 989 137	0
Utbetalinger ved nedbetaling av langsiktig gjeld	-49 988 421	-55 000 000
Netto endring i kassekreditt	<u>6 553</u>	<u>-19 198 100</u>
Netto kontantstrøm fra finansieringsaktiviteter	<u>-45 992 731</u>	<u>-74 198 100</u>
Omregningsdifferanser	699 140	260 500
Netto endring i likvider i året	-1 460 341	-9 055 208
Kontanter og bankinnskudd per 01.01	<u>35 154 969</u>	<u>44 210 177</u>
Kontanter og bankinnskudd per. 31.12	<u>33 694 628</u>	<u>35 154 969</u>



This file is sealed with a digital signature.
The seal is a guarantee for the authenticity
of the document.

Document ID:
37E613D0516B4582B0D4FDD3625BF50B



Vingmed Holding Konsern

Noter til regnskapet for 2023

Note 1 - Regnskapsprinsipper

Årsregnskapet er satt opp i samsvar med regnskapslovens bestemmelser og god regnskapsskikk.

Konsolidering

Konsernregnskapet omfatter morselskapet Vingmed Holding AS og datterselskapene Vingmed AS, Vingmed AB, Vingmed A/S og Vingmed Oy. Bestemmende innflytelse oppnås normalt når konsernet eier mer enn 50% av aksjene i selskapet, og konsernet er i stand til å utøve faktisk kontroll over selskapet. Konsernregnskapet er utarbeidet som om konsernet var én økonomisk enhet. Transaksjoner og mellomværende mellom selskapene i konsernet er eliminert. Konsernregnskapet er utarbeidet etter ensartede prinsipper, ved at datterselskapet følger de samme regnskapsprinsipper som morselskapet.

Oppkjøpsmetoden benyttes ved regnskapsføring av virksomhetssammenslutninger. Selskaper som er kjøpt eller solgt i løpet av året inkluderes i konsernregnskapet fra det tidspunkt kontroll oppnås og inntil kontroll opphører.

Kjøpte datterselskaper regnskapsføres i konsernregnskapet basert på morselskapets anskaffelseskost. Anskaffelseskost tilordnes identifiserbare eiendeler og gjeld i datterselskapet, som oppføres i konsernregnskapet til virkelig verdi på oppkjøpstidspunktet. Eventuell merverdi ut over hva som kan henføres til identifiserbare eiendeler og gjeld balanseføres som goodwill. Merverdier i konsernregnskapet avskrives lineært over de oppkjøpte eiendelenes forventede levetid. Eventuell goodwill avskrives over forventet levetid. Eventuell negativ goodwill inntektsføres over forventet reverseringsperiode. Selskaper som er kjøpt eller solgt i løpet av året inkluderes i konsernregnskapet fra det tidspunkt kontroll oppnås og inntil kontroll opphører.

For konsolideringsformål er eiendeler og gjeld i de utenlandske datterselskapene omregnet til balansedagens kurs og inntekter og kostnader er omregnet til gjennomsnittlig kurs for året.

Salgsinntekter

Inntektsføring ved salg av varer skjer på leveringstidspunktet. Tjenester inntektsføres i takt med utførelsen.

Klassifisering og vurdering av balanseposter

Omløpsmidler og kortsiktig gjeld omfatter poster som forfaller til betaling innen ett år etter balansedagen, samt poster som knytter seg til varekretsløpet. Øvrige poster er klassifisert som anleggsmiddel/langsiktig gjeld.

Omløpsmidler vurderes til laveste av anskaffelseskost og virkelig verdi. Kortsiktig gjeld balanseføres til nominelt beløp på etableringstidspunktet.

Anleggsmidler vurderes til anskaffelseskost, men nedskrives til virkelig verdi ved verdifall som ikke forventes å være forbigående. Anleggsmidler med begrenset økonomisk levetid avskrives planmessig. Langsiktig gjeld balanseføres til nominelt beløp på etableringstidspunktet.

Fordringer

Kundefordringer og andre fordringer er oppført i balansen til pålydende etter fradrag for avsetning til forventet tap. Avsetning til tap gjøres på grunnlag av individuelle vurderinger av de enkelte fordringene. I tillegg gjøres det for øvrige kundefordringer en uspesifisert avsetning for å dekke antatt tap.



This file is sealed with a digital signature.
The seal is a guarantee for the authenticity
of the document.

Document ID:
37E613D0516B4582B0D4FDD3625BF50B



Vingmed Holding Konsern

Noter til regnskapet for 2023

Varebeholdninger

Lager av innkjøpte varer er verdsatt til laveste av anskaffelseskost og virkelig verdi. Anskaffelseskost vurderes etter FIFO- prinsippet. Det foretas nedskrivning for påregnelig ukurans.

Valuta

Pengeposter i utenlandsk valuta er vurdert til kursen ved regnskapsårets slutt.

Varige driftsmidler

Varige driftsmidler balanseføres og avskrives over driftsmidlets forventede økonomiske levetid. Direkte vedlikehold av driftsmidler kostnadsføres løpende under driftskostnader, mens påkostninger eller forbedringer tillegges driftsmidlets kostpris og avskrives i takt med driftsmidlet. Dersom gjenvinnbart beløp av driftsmiddelet er lavere enn balanseført verdi foretas nedskrivning til gjenvinnbart beløp. Gjenvinnbart beløp er det høyeste av netto salgsverdi og verdi i bruk. Verdi i bruk er nåverdien av de fremtidige kontantstrømmene som eiendelen vil generere.

Immaterielle eiendeler

Konserngoodwill avskrives lineært over 10 år. Styrets begrunnelse for en slik avskrivningstid stammer fra den forventede inntjeningen i de underliggende datterselskapene.

Pensjoner

Konsernet har ulike pensjonsordninger fordelt mellom innskuddspasert, bidragsbasert og pensjonsforsikringsordning. Pensjonsordningene regnskapsføres i takt med påløpt kostnad fra de ulike ordningene.

Skatter

Skattekostnaden i resultatregnskapet omfatter både periodens betalbare skatt og endring i utsatt skatt. Utsatt skatt er beregnet med 22% for de norske, finske og danske konsernselskapene og 20,6 % for det svenske konsernselskapet på grunnlag av de midlertidige forskjeller som eksisterer mellom regnskapsmessige og skattemessige verdier, samt ligningsmessig underskudd til fremføring ved utgangen av regnskapsåret. Skatteøkende og skattereduserende midlertidige forskjeller som reverserer eller kan reversere i samme periode er utlignet og nettoført. Netto utsatt skattefordel balanseføres i den grad det er sannsynlig at denne kan bli nyttiggjort.

Kontantstrømoppstilling

Kontantstrømoppstillingen er utarbeidet etter den indirekte metode. Kontanter og kontantekvivalenter omfatter kontanter, bankinnskudd og andre kortsiktige, likvide plasseringer.

Bruk av estimater

Ledelsen har brukt estimater og forutsetninger som har påvirket resultatregnskapet og verdsettelsen av eiendeler og gjeld, samt usikre eiendeler og forpliktelser på balansedagen under utarbeidelsen av årsregnskapet i henhold til god regnskapsskikk.



This file is sealed with a digital signature.
The seal is a guarantee for the authenticity
of the document.

Document ID:
37E613D0516B4582B0D4FDD3625BF50B



Vingmed Holding Konsern

Noter til regnskapet for 2023

Note 2 - Salgsinntekter

	2023	2022
<i>Geografisk fordeling</i>		
Norge	542 393 290	508 295 779
Danmark	225 782 523	215 130 159
Sverige	341 959 257	293 546 802
Finland	106 942 422	80 157 344
	<u>1 217 077 492</u>	<u>1 097 130 084</u>

Note 3 - Varer

	2023	2022
Lager innkjøpte varer for videresalg	184 240 628	164 859 368
Ukurans	-29 283 032	-21 381 981
Sum	<u>154 957 596</u>	<u>143 477 387</u>

Note 4 - Lønnskostnader, antall ansatte, lån til ansatte og godtgjørelse til revisor

<i>Lønnskostnader</i>	2023	2022
Lønninger	159 252 285	149 892 040
Arbeidsgiveravgift	23 526 793	22 518 241
Pensjonskostnader	18 254 745	15 975 481
Andre ytelser	8 000 547	5 681 023
Sum	<u>209 034 370</u>	<u>194 066 785</u>

Konsernet har i regnskapsåret sysselsatt totalt 183,7 årsverk.

Administrerende direktør i Sverige og administrerende direktør i Danmark har rett til etterlønn i 12 mnd ved eventuell oppsigelse fra selskapets side. Administrerende direktør i Danmark har i tillegg avtale om 6 mnd lønn ved egen oppsigelse.

Ytelser til ledende personer

	Lønn	Pensjonsutgifter	Andre godtgjørelser
Administrerende direktør Vingmed Holding AS	1 946 502	202 427	473 941
Administrerende direktør Vingmed AS	1 875 717	139 320	275 959
Administrerende direktør Vingmed AB	1 408 124	472 463	
Administrerende direktør Vingmed A/S	2 393 119	188 338	261 902
Administrerende direktør Vingmed Oy	1 507 903	306 803	95 590
Utbetalt styrehonorar			450 000
Total yttelse	<u>9 131 365</u>	<u>1 309 351</u>	<u>1 557 392</u>



This file is sealed with a digital signature.
The seal is a guarantee for the authenticity
of the document.

Document ID:
37E613D0516B4582B0D4FDD3625BF50B



Vingmed Holding Konsern

Noter til regnskapet for 2023

Pensjonsutgiftene i tabellen over er personenes del av selskapenes respektive ordinære pensjonsordninger, se note 5.

Styreleder har i tillegg fakturert kr 591 250 ekskl. mva for konsulenthonorar ila 2023.

Godtgjørelse til revisor er fordelt på følgende:	2023
Revisjonstjenester	908 262
Bistand teknisk oppsett av årsregnskaper og konsernregnskap	239 575
Skatte- og avgiftsrådgivning	165 075
Andre tjenester / attestasjoner	235 979

Merverdiavgift er ikke inkludert i beløpene i tabellen over.

Note 5 - Pensjoner

Morselskapet er ikke pliktig til å ha tjenstepensjonsordning etter lov om obligatorisk tjenstepensjon. Det norske datterselskapet er pliktig til å ha tjenstepensjonsordning etter lov om obligatorisk tjenstepensjon. Det er kostnadsført NOK 5 172 598 i 2023 (NOK 4 461 628 i 2022) for de norske selskapene. Selskapets pensjonsordning tilfredsstiller kravene i denne lov.

Det svenske datterselskapet Vingmed AB har en pensjonsordning som gir en tilleggspensjon utover ytelsene fra den obligatoriske statlige pensjonsordningen. Denne tilleggspensjonen er sikret gjennom et svensk forsikringselskap. De årlige premieinnbetalinger, som var NOK 7 148 738 i 2023 (NOK 6 545 270 i 2022), beregnes av forsikringselskapet. Dette er en ordning som kostnadsføres direkte og det er ikke behov for avsetninger.

Det danske datterselskapet Vingmed A/S har tegnet en bidragsbasert pensjonsavtale, slik at selskapets forpliktelse er begrenset til de avtalte bidrag hver måned i forbindelse med lønnsutbetaling. Det er kostnadsført NOK 3 717 129 i 2023 (NOK 3 238 076 i 2022) vedrørende pensjoner i Vingmed A/S.

Det finske datterselskapet Vingmed Oy har pensjonsforsikring. Innbetaling til ordningen skjer månedlig. Det er kostnadsført NOK 2 216 281 i 2023 (NOK 1 730 507 i 2022) vedrørende pensjon.

Note 6 - Immaterielle eiendeler

	Goodwill	Lisenser	Sum
Anskaffelseskost pr 01.01.	454 050 681	5 352 730	459 403 411
Omregningsdifferanse	0	299 231	299 231
Tilgang kjøpte eiendeler	3 258 589	0	3 258 589
Anskaffelseskost 31.12.	457 309 270	5 651 961	462 961 231
Akk.avskrivninger 31.12.	-414 883 579	-5 307 856	-420 191 435
Balanseført verdi pr.31.12.	42 425 691	344 105	42 769 796
Årets avskrivninger	45 292 209	1 404 154	46 696 363



This file is sealed with a digital signature. The seal is a guarantee for the authenticity of the document.

Document ID:
37E613D0516B4582B0D4FDD3625BF50B



Vingmed Holding Konsern

Noter til regnskapet for 2023

Avskrivningsplan	2-10 år Lineær	5 år Lineær
------------------	-------------------	----------------

Vingmed Holding AS kjøpte i august 2014 selskapene Vingmed AS (Norge), Vingmed AB (Sverige) og ViCare Medical A/S (nå Vingmed A/S) (Danmark) for henholdsvis NOK 233 000 000, NOK 112 000 000 og NOK 175 000 000. I forbindelse med merverdianalysen på konsernetableringstidspunktet oppstod det en konserngoodwill på NOK 424 432 921. Bokført verdi av goodwill fra dette oppkjøpet er NOK 26 535 094 per 31.12.2023.

Vingmed Holding AS kjøpte i juni 2018 selskapet Vingmed Danmark A/S med dets datterselskap Medpoint AB. I forbindelse med merverdianalysen på oppkjøpstidspunktet oppstod det en konserngoodwill på NOK 28 489 166. Bokført verdi av goodwill fra dette oppkjøpet er NOK 12 632 008 per 31.12.2023.

Overnevnte konserngoodwill avskrives over 10 år. Styrets begrunnelse for en slik avskrivningstid stammer fra den forventede inntjeningen i de underliggende selskapene.

Lisenser knytter seg til ERP-system mv og avskrives over lisensperioden.

Note 7 - Varige driftsmidler

	Utstyr til utleie/demo	Driftsløsøre, inventar, verktøy mm.	Sum
Anskaffelseskost 01.01.	38 671 410	20 172 071	58 843 481
Omregningsdifferanse	0	1 555 022	1 555 022
Justert anskaffelseskost 01.01.	38 671 410	21 727 093	60 398 503
Tilgang kjøpte driftsmidler	4 944 024	1 232 650	6 176 674
Avgang driftsmidler	0	-214 538	-214 538
Anskaffelseskost 31.12.	43 615 434	22 745 205	66 360 639
Akk.avskrivning 31.12.	-31 327 558	-18 978 059	-50 305 617
Balanseført pr. 31.12.	12 287 876	3 767 146	16 055 022
Årets avskrivninger	4 418 818	3 055 523	7 474 341
Økonomisk levetid Avskrivningsplan	3-7 år Lineær	3-5 år Lineær	



This file is sealed with a digital signature.
The seal is a guarantee for the authenticity
of the document.

Document ID:
37E613D0516B4582B0D4FDD3625BF50B



Vingmed Holding Konsern

Noter til regnskapet for 2023

Note 8 - Leieavtaler

Selskapene i konsernet leier lokaler. Selskapene har videre inngått leasingkontrakter for biler, edb-utstyr mv.

	2023	2022
<i>Kostnadsført leie</i>		
Husleie	15 596 253	14 985 096
Leasing	12 651 867	11 950 926
Sum leiekostnad	<u>28 248 120</u>	<u>26 936 022</u>
<i>Gjenværende forpliktelser husleie</i>		
2024	13 953 280	
2025	8 002 295	
2026	1 665 596	
Sum	<u>23 621 171</u>	
<i>Gjenværende forpliktelser leasingavtaler</i>		
2024	11 541 420	
2025	7 701 752	
2026	2 806 731	
2027 og senere	1 371 624	
Sum	<u>23 421 527</u>	



This file is sealed with a digital signature.
The seal is a guarantee for the authenticity
of the document.

Document ID:
37E613D0516B4582B0D4FDD3625BF50B



Vingmed Holding Konsern

Noter til regnskapet for 2023

Note 9 - Skatt

Årets skattekostnad fordeler seg på:

	2023	2022
Betalbar skatt	17 808 634	18 166 893
Endring utsatt skatt	-1 292 138	188 411
Årets totale skattekostnad	<u>16 516 496</u>	<u>18 355 304</u>

Beregning av årets skattegrunnlag:

	2023	2022
Ordinært resultat før skattekostnad	27 894 878	34 607 072
Avskrivning konserngoodwill og kundekontrakter fra oppkjøp	45 292 209	45 292 209
Permanente forskjeller	1 443 800	409 549
Skattepliktige egenkapitalposter	47 237	524 667
Endring i midlertidige forskjeller	5 867 481	-435 185
Årets skattegrunnlag	<u>80 545 605</u>	<u>80 398 312</u>

	2023	2022
Betalbar skatt Norge (22 % sats)	23 582 050	28 071 768
Betalbar skatt Sverige (20,6 % sats)	4 868 027	3 047 251
Betalbar skatt Danmark (22 % sats)	2 558 558	1 897 874
Sum betalbar skatt på årets resultat	<u>31 008 635</u>	<u>33 016 893</u>

Betalbar skatt i balansen

	2023	2022
Betalbar skatt i Norge	10 382 051	13 221 767
Betalbar skatt i Danmark	415 366	22 758
Sum betalbar skatt i balansen	<u>10 797 417</u>	<u>13 244 525</u>

Forskjeller

	2023	2022
Anleggsmidler	-480 806	2 828 831
Omløpsmidler	-16 387 378	-12 864 748
Gevinst & Tapskonto	65 045	81 306
Pensjonsforpliktelse		
Regnskapsmessige avsetninger	-3 500 000	-4 500 000
Periodiseringsfond	12 054 700	11 249 070
Kundekontrakter		
Sum	<u>-8 248 439</u>	<u>-3 205 541</u>



This file is sealed with a digital signature.
The seal is a guarantee for the authenticity
of the document.

Document ID:
37E613D0516B4582B0D4FDD3625BF50B



Vingmed Holding Konsern

Noter til regnskapet for 2023

	2023	2022
Utsatt skattefordel Norge (22 % sats)	4 233 925	3 221 371
Utsatt skatt Sverige (20,6 % sats)	-2 193 500	-2 172 007
Utsatt skatt Danmark (22 % sats)	-76 694	-196 532
Sum	<u>1 963 731</u>	<u>852 832</u>

Skattesatsen i Norge og Danmark er 22%. Skattesatsen er 20,6 % i Sverige. Utsatt skattefordel er beregnet med 22 % i Norge og Danmark, og 20,6 % i Sverige.

Det er ikke betalt skatt i Finland i 2023 eller 2022.

Betalbar skatt i balansen avviker fra betalbar skatt beregnet for 2023 ettersom datterselskapene i Sverige og Danmark har foretatt innbetalinger til respektive skattemyndigheter løpende gjennom 2023 (a-konto innbetalinger). Tilgode skatt i det svenske datterselskapet er klassifisert under andre kortsiktige fordringer, mens skyldig betalbar skatt i det danske og norske datterselskapet er klassifisert som betalbar skatt i balansen.

Utsatt skatt og utsatt skattefordel er presentert brutto i balansen ettersom postene stammer fra ulike skatteregimer og ikke kan utlignes.

Endring i utsatt skatt i resultatregnskapet avviker fra endring i utsatt skatt/skattefordel i balansen primært som følge av utsatt skatt på periodiseringsfond i Sverige klassifiseret som egenkapital og valutakursendringer.

Note 10 - Egenkapital

	Aksjekapital	Egne aksjer	Annen innskutt egenkapital	Annen egenkapital	Sum
Egenkapital 01.01.	1 640 000	-41 700	375 164	71 317 946	73 291 410
Årsresultat	0	0	0	11 378 382	11 378 382
Kjøp av egne aksjer	0	-6 000	0	-1 633 195	-1 639 195
Regulering av valutaterminer	0	0	0	47 236	47 236
Skatt på regulering av valutaterminer	0	0	0	-10 391	-10 391
Omregningsdifferanse	0	0	0	2 470 089	2 470 089
Egenkapital 31.12.	<u>1 640 000</u>	<u>-47 700</u>	<u>375 164</u>	<u>83 570 067</u>	<u>85 537 531</u>



This file is sealed with a digital signature.
The seal is a guarantee for the authenticity
of the document.

Document ID:
37E613D0516B4582B0D4FDD3625BF50B



Vingmed Holding Konsern

Noter til regnskapet for 2023

Note 11 - Pant og garantier

<i>Pantsikret gjeld</i>	2023	2022
Gjeld som er sikret ved pant o.l.	122 126 564	165 130 874

Som sikkerhet for lån ytet av bankforbindelsen er det etablert pant i 100 % av aksjene i datterselskapene Vingmed AS, Vingmed AB, Vingmed A/S og Vingmed OY, samt pant i 100 % av aksjene i Vingmed Holding AS.

Det foreligger covenantskrav i tilknytning til låneengasjementet med banken, herunder krav til forholdet mellom netto rentebærende gjeld og EBITDA i konsernet (NIBD/EBITDA). Covenantskravene er overholdt per 31.12.2023.

I datterselskapet Vingmed AS er det som sikkerhet for engasjement med banken gitt pant i utestående fordringer begrenset oppad til NOK 210 000 000 og varelager med NOK 210 000 000. Datterselskapet har videre en betalingsgaranti, skattetrekksgaranti og leiegaranti på hhv NOK 1 997 706, NOK 8 000 000 og NOK 2 600 000. Videre har datterselskapet en kassekredittavtale med en ramme på NOK 70 000 000 hos bankforbindelsen. Per 31.12.2023 har selskapet trukket NOK 137 427 av rammen (NOK 130 874 i 2022).

I datterselskapet Vingmed AB er det stilt pant i virksomhetenes eiendeler begrenset oppad til NOK 8 129 580. Selskapet har videre en kassekredittramme på NOK 6 078 000. Per 31.12.2023 har selskapet trukket NOK 6 006 160 av rammen (NOK 0 i 2022).

Note 12 - Bankinnskudd

	2023
Bundne skattetrekksmidler utgjør	111 745
Depositumskonto	2 398
Sum	<u>114 143</u>

Konsernselskap opererer med en skattetrekksgaranti på NOK 8 000 000 som dekker skyldig skattetrekk for de norske selskapene.



This file is sealed with a digital signature.
The seal is a guarantee for the authenticity
of the document.

Document ID:
37E613D0516B4582B0D4FDD3625BF50B



Vingmed Holding Konsern

Noter til regnskapet for 2023

Note 13 - Aksjekapital og aksjonærinformasjon

Aksjekapitalen i Vingmed Holding AS består av 16 400 aksjer à NOK 100.

Oversikt over aksjonærene i selskapet pr. 31.12:

	Ordinære aksjer	Eier- andel	Stemme- andel
Jan Erik Kirkeby	5 600	34,15 %	33,00 %
Robert Lindesjø	3 200	19,51 %	19,85 %
NF Invest ApS	1 640	10,00 %	10,17 %
Tor Havnes	500	3,05 %	3,10 %
Vingmed Holding AS	477	2,91 %	2,67 %
Snorre Stumberg	300	1,83 %	1,86 %
Trond Anders Wold	300	1,83 %	1,86 %
René Lindemann Frederiksen	300	1,83 %	1,86 %
Jesper Kaiser	300	1,83 %	1,86 %
Søren Galsgaard	300	1,83 %	1,86 %
Bente Fabricius	300	1,83 %	1,86 %
Mads-Ole Randskov	300	1,83 %	1,86 %
Widlund Utveckling AB	300	1,83 %	1,86 %
MA Söderberg AB	300	1,83 %	1,86 %
MJOLP AB	300	1,83 %	1,86 %
Djerf Invest AB	300	1,83 %	1,86 %
Orivest AB	300	1,83 %	1,86 %
Bengt Malmfält	200	1,22 %	1,24 %
Ole Einar Småkasin	200	1,22 %	1,24 %
Arne Johnsen	200	1,22 %	1,24 %
Svedenblad Invest AB	200	1,22 %	1,24 %
O.Hermansson Invest AB	150	0,91 %	1,24 %
Stian Di Vita	125	0,76 %	0,77 %
Kenneth Fredgaard	100	0,61 %	0,62 %
Christian Jappe	86	0,52 %	0,53 %
Ane Lene H. Asheim	40	0,24 %	0,24 %
Jyrki Lönnfors	30	0,18 %	0,18 %
Silje Neteland	30	0,18 %	0,18 %
Wibeche Andreassen	20	0,12 %	0,12 %
Magnus Skapnes	2	0,01 %	0,01 %
Sum	16 400	100,00 %	100,00 %



This file is sealed with a digital signature.
The seal is a guarantee for the authenticity
of the document.

Document ID:
37E613D0516B4582B0D4FDD3625BF50B



Vingmed Holding Konsern

Noter til regnskapet for 2023

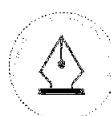
Note 14 - Forskuddsfakturerte leveranser

	2023	2022
Forskuddsfakturerte leveranser	2 366 888	1 722 825

Note 15 - Avsetning for forpliktelser

	2023	2022
Garanti- og serviceforpliktelser	12 126 859	3 500 000

Det foreligger en særskilt garantiavsetning på MNOK 8,6 knyttet til en direkte garantiforpliktelse. Avsetningen er et beste estimat.



This file is sealed with a digital signature.
The seal is a guarantee for the authenticity
of the document.

Document ID:
37E613D0516B4582B0D4FDD3625BF50B



Admincontrol

List of Signatures Page 1/1

Vingmed Holding AS pr. 31.12.2023.pdf

Name	Method	Signed at
Thoresen, Anders	BANKID	2024-06-20 15:15 GMT+02
Østli, Elin	BANKID	2024-06-20 15:14 GMT+02
Kirkeby, Jan Erik	BANKID	2024-06-20 15:14 GMT+02
Pike, Tom Edward	BANKID	2024-06-20 15:03 GMT+02
Bækkevold, Marianne	BANKID	2024-06-20 14:58 GMT+02
Bengt Verner Malmfält	BANKID	2024-06-20 15:24 GMT+02



This file is sealed with a digital signature. The seal is a guarantee for the authenticity of the document.

External reference: 7BB6F0353C9B41D1874B2F4A6DD97E21



Vingmed Holding AS

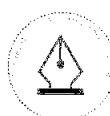
Årsrapport for 2023

Årsberetning

Årsregnskap

- Resultatregnskap
- Balanse
- Kontantstrømoppstilling
- Noter

Revisjonsberetning



This file is sealed with a digital signature.
The seal is a guarantee for the authenticity
of the document.

Document ID:
7BB6F0353C9B41D1874B2F4A6DD97E21



Vingmed Holding AS

Resultatregnskap

	Note	2023	2022
Driftsinntekter			
Annen driftsinntekt		4 439 959	4 403 919
Sum driftsinntekter		<u>4 439 959</u>	<u>4 403 919</u>
Driftskostnader			
Lønnskostnad	2	5 824 541	5 615 948
Annen driftskostnad	2	<u>2 882 568</u>	<u>1 404 261</u>
Sum driftskostnader		<u>8 707 109</u>	<u>7 020 209</u>
Driftsresultat		<u>-4 267 150</u>	<u>-2 616 290</u>
Finansinntekter og finanskostnader			
Inntekt på inv. i datterselskap og tilknyttet selskap	3	71 604 300	85 912 600
Annen finansinntekt		3 001	1 411 950
Nedskrivning av finansielle eiendeler	4	4 400 000	40 000 000
Annen finanskostnad		<u>8 757 645</u>	<u>7 912 927</u>
Netto finansposter		<u>58 449 656</u>	<u>39 411 623</u>
Ordinært resultat før skattekostnad		<u>54 182 506</u>	<u>36 795 333</u>
Skattekostnad på ordinært resultat	5	<u>10 342 620</u>	<u>12 850 115</u>
Årsresultat		<u>43 839 886</u>	<u>23 945 218</u>
Overføringer og disponeringer			
Overføringer annen egenkapital	6	<u>43 839 886</u>	<u>23 945 218</u>
Sum disponert		<u>43 839 886</u>	<u>23 945 218</u>



This file is sealed with a digital signature.
The seal is a guarantee for the authenticity
of the document.

Document ID:
7BB6F0353C9B41D1874B2F4A6DD97E21



Vingmed Holding AS

Balanse pr. 31. desember

	Note	2023	2022
Anleggsmidler			
<i>Finansielle anleggsmidler</i>			
Investeringer i datterselskap	3, 4, 7	470 092 822	470 092 822
Lån til foretak i samme konsern	8	13 041 469	17 441 018
Sum finansielle anleggsmidler		<u>483 134 291</u>	<u>487 533 840</u>
Sum anleggsmidler		<u>483 134 291</u>	<u>487 533 840</u>
Omløpsmidler			
<i>Fordringer</i>			
Kundefordringer	8	1 122 835	1 248 955
Andre fordringer	8	76 054 601	105 520 332
Sum fordringer		<u>77 177 436</u>	<u>106 769 287</u>
Bankinnskudd, kontanter og lignende	9	<u>428 101</u>	<u>1 267 274</u>
Sum omløpsmidler		<u>77 605 537</u>	<u>108 036 561</u>
Sum eiendeler		<u>560 739 828</u>	<u>595 570 401</u>



This file is sealed with a digital signature.
The seal is a guarantee for the authenticity
of the document.

Document ID:
7BB6F0353C9B41D1874B2F4A6DD97E21



Vingmed Holding AS

Balanse pr. 31. desember

	Note	2023	2022
Egenkapital			
<i>Innskutt egenkapital</i>			
Aksjekapital	6, 10	1 640 000	1 640 000
Egne aksjer	6	-47 700	-41 700
Annen innskutt egenkapital	6	375 164	375 164
Sum innskutt egenkapital		<u>1 967 464</u>	<u>1 973 464</u>
<i>Opptjent egenkapital</i>			
Annen egenkapital	6	397 124 937	354 918 247
Sum opptjent egenkapital		<u>397 124 937</u>	<u>354 918 247</u>
Sum egenkapital		<u>399 092 401</u>	<u>356 891 711</u>
Gjeld			
<i>Annen langsiktig gjeld</i>			
Gjeld til kredittinstitusjoner	7	118 000 000	165 000 000
Sum annen langsiktig gjeld		<u>118 000 000</u>	<u>165 000 000</u>
<i>Kortsiktig gjeld</i>			
Leverandørgjeld	8	961 667	932 636
Betalbar skatt	5	10 342 620	12 850 115
Skyldige offentlige avgifter	9	381 952	305 428
Annen kortsiktig gjeld	4, 8	31 961 188	59 590 511
Sum kortsiktig gjeld		<u>43 647 427</u>	<u>73 678 690</u>
Sum gjeld		<u>161 647 427</u>	<u>238 678 690</u>
Sum egenkapital og gjeld		<u>560 739 828</u>	<u>595 570 401</u>

31. desember 2023
Asker, 20. juni 2024

Anders Thoresen
Styrets leder

Bengt Verner Malmfalt
Styremedlem

Tom Edward Pike
Styremedlem

Elin Østli
Styremedlem

Marianne Bækkevold
Styremedlem

Jan Erik Kirkeby
Administrerende direktør



This file is sealed with a digital signature.
The seal is a guarantee for the authenticity
of the document.

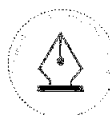
Document ID:
7BB6F0353C9B41D1874B2F4A6DD97E21



Vingmed Holding AS

Kontantstrømoppstilling

	2023	2022
Kontantstrømmer fra operasjonelle aktiviteter		
Resultat før skattekostnad	54 182 506	36 795 333
Mottatt utbytte og konsernbidrag	-71 604 300	-85 912 600
Periodens betalte skatt	-12 850 115	-11 318 167
Nedskrivning finansielle eiendeler	4 400 000	40 000 000
Endring i varelager, kundefordringer og leverandørgjeld	155 151	-511 273
Endring i andre tidsavgrensingsposter	-20 991 515	-11 562 292
Netto kontantstrøm fra operasjonelle aktiviteter	<u>-46 708 273</u>	<u>-32 508 999</u>
Kontantstrømmer fra investeringsaktiviteter		
Netto kontantstrøm fra investeringsaktiviteter	<u>0</u>	<u>0</u>
Kontantstrømmer fra finansieringsaktiviteter		
Utbetalinger ved nedbetaling av langsiktig gjeld	-47 000 000	-55 000 000
Innbetalinger av utbytte	25 363 100	25 363 100
Inn-/utbetalinger av konsernbidrag	67 500 000	62 410 000
Innbetaling av egenkapital	6 000	0
Netto kontantstrøm fra finansieringsaktiviteter	<u>45 869 100</u>	<u>32 773 100</u>
Netto endring i likvider i året	-839 173	264 101
Konter og bankinnskudd per 01.01	<u>1 267 274</u>	<u>1 003 173</u>
Konter og bankinnskudd per. 31.12	<u>428 101</u>	<u>1 267 274</u>



This file is sealed with a digital signature.
The seal is a guarantee for the authenticity
of the document.

Document ID:
7BB6F0353C9B41D1874B2F4A6DD97E21



Vingmed Holding AS

Noter til regnskapet for 2023

Note 1 - Regnskapsprinsipper

Årsregnskapet er satt opp i samsvar med regnskapslovens bestemmelser og god regnskapsskikk.

Datterselskap/tilknyttet selskap

Datterselskapet og tilknyttede selskaper vurderes etter kostmetoden i selskapsregnskapet. Investeringen er vurdert til anskaffelseskost for aksjene med mindre nedskrivning har vært nødvendig. Det er foretatt nedskrivning til virkelig verdi når verdifall skyldes årsaker som ikke kan antas å være forbigående og det må anses nødvendig etter god regnskapsskikk. Nedskrivninger er reversert når grunnlaget for nedskrivning ikke lenger er til stede.

Utbytte og andre utdelinger er inntektsført samme år som det er avsatt i datterselskapet. Overstiger utbytte andel av tilbakeholdt resultat etter kjøpet, representerer den overskytende del tilbakebetaling av investert kapital, og utdelingene er fratrukket investeringens verdi i balansen.

Inntekter

Inntektsføring skjer ved opptjeningstidspunktet. Utbytte/konsernbidrag inntektsføres når det avsettes i underliggende datterselskap.

Klassifisering og vurdering av balanseposter

Omløpsmidler og kortsiktig gjeld omfatter poster som forfaller til betaling innen ett år etter balansedagen, samt poster som knytter seg til varekretsløpet. Øvrige poster er klassifisert som anleggsmiddel/langsiktig gjeld.

Omløpsmidler vurderes til laveste av anskaffelseskost og virkelig verdi. Kortsiktig gjeld balanseføres til nominelt beløp på etableringstidspunktet.

Anleggsmidler vurderes til anskaffelseskost, men nedskrives til virkelig verdi ved verdifall som ikke forventes å være forbigående. Anleggsmidler med begrenset økonomisk levetid avskrives planmessig. Langsiktig gjeld balanseføres til nominelt beløp på etableringstidspunktet.

Fordringer

Kundefordringer og andre fordringer er oppført i balansen til pålydende etter fradrag for avsetning til forventet tap. Avsetning til tap gjøres på grunnlag av individuelle vurderinger av de enkelte fordringene.

Valuta

Pengeposter i utenlandsk valuta er vurdert til kursen ved regnskapsårets slutt.

Skatter

Skattekostnaden i resultatregnskapet omfatter både periodens betalbare skatt og endring i utsatt skatt. Utsatt skatt er beregnet med 22% på grunnlag av de midlertidige forskjeller som eksisterer mellom regnskapsmessige og skattemessige verdier, samt ligningsmessig underskudd til fremføring ved utgangen av regnskapsåret. Skatteøkende og skattereduserende midlertidige forskjeller som reverserer eller kan reversere i samme periode er utlignet og nettoført. Netto utsatt skattefordel balanseføres i den grad det er sannsynlig at denne kan bli nyttiggjort.

Bruk av estimater

Ledelsen har brukt estimater og forutsetninger som har påvirket resultatregnskapet og verdsettelsen av eiendeler og gjeld, samt usikre eiendeler og forpliktelser på balansedagen under utarbeidelsen av årsregnskapet i henhold til god regnskapsskikk.



This file is sealed with a digital signature.
The seal is a guarantee for the authenticity
of the document.

Document ID:
7BB6F0353C9B41D1874B2F4A6DD97E21



Vingmed Holding AS

Noter til regnskapet for 2023

Note 2 - Lønnskostnader, antall ansatte, lån til ansatte og godtgjørelse til revisor

Lønnskostnader	2023	2022
Lønninger	1 778 491	1 881 197
Arbeidsgiveravgift	401 604	384 331
Styrehonorar	750 000	450 000
Andre ytelser	2 894 446	2 900 419
Sum	<u>5 824 541</u>	<u>5 615 947</u>

Selskapet har i regnskapsåret sysselsatt totalt 1 årsverk.

	Lønn	Pensjon	Andre godtgjørelser
Administrerende direktør	1 946 502	202 427	473 941
Utbetalt styrehonorar			450 000
Total yttelse	<u>1 946 502</u>	<u>202 427</u>	<u>923 941</u>

Selskapets administrerende direktør inngår i selskapets tjenstepensjonsordning, selskapet er imidlertid ikke pliktig til å ha tjenstepensjonsordning etter lov om obligatorisk tjenstepensjon.

Styreleder har i tillegg fakturert kr 591 250 eksl. mva for konsulenthonorar ila 2023.

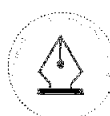
Godtgjørelse til revisor er fordelt på følgende:

	2023
Revisjon	215 000
Bistand ifm. teknisk utarbeidelse av årsregnskap m/noter	144 000
Bistand ifm. teknisk utarbeidelse av konsernregnskap m/noter	24 500
Bistand ifm. teknisk utarbeidelse av likningspapirer	35 500

Merverdiavgift er ikke inkludert i beløpene nevnt over i tabellen.

Note 3 - Inntekt på investering i datterselskap

	2023	2022
Inntektsført utbytte avsatt i datterselskap	11 604 300	18 412 600
Inntektsført konsernbidrag fra datterselskaper	60 000 000	67 500 000
Sum	<u>71 604 300</u>	<u>85 912 600</u>



This file is sealed with a digital signature.
The seal is a guarantee for the authenticity
of the document.

Document ID:
7BB6F0353C9B41D1874B2F4A6DD97E21



Vingmed Holding AS

Noter til regnskapet for 2023

Note 4 - Datterselskap, tilknyttet selskap m v

Selskap	Ervervet	Kontor	Eierandel	Stemmeandel	Bokført verdi pr. 31.12
Vingmed AS	15.08.2014	Asker, Norge	100 %	100 %	209 078 874
Vingmed AB	15.08.2014	Järfälla, Sverige	100 %	100 %	111 073 428
Vingmed A/S	15.08.2014	Birkerød, Danmark	100 %	100 %	149 917 732
Vingmed Oy	03.11.2016	Espoo, Finland	100 %	100 %	22 788
Sum					470 092 822

Det er historisk foretatt en akkumulert regnskapsmessig nedskrivning på NOK 75 000 000 på investeringen i Vingmed A/S, sist gang med NOK 30 000 000 i 2022.

Investering etter kostmetoden (selskapsregnskapet)

Selskaps navn	Egenkapital	Resultat
Vingmed AS	54 314 333	43 279 561
Vingmed AB	23 083 349	17 137 622
Vingmed A/S	39 056 020	8 354 593
Vingmed Oy	-23 968 654	-2 934 941

Note 5 - Skatt

Årets skattekostnad fordeler seg på:

	2023	2022
Betalbar skatt	10 342 620	12 850 115
Årets totale skattekostnad	10 342 620	12 850 115

Beregning av årets skattegrunnlag:

	2023	2022
Ordinært resultat før skattekostnad	54 182 506	36 795 333
Permanente forskjeller	33 702	26 880
Nedskrivning på aksjer og andre verdipapir kostnadsført i året	4 400 000	40 000 000
Tilbakeføring av inntektsført utbytte	-11 604 300	-18 412 600
Resultatført konsernbidrag	-60 000 000	-67 500 000
Alminnelig inntekt	-12 988 092	-9 090 387
Mottatt konsernbidrag	60 000 000	67 500 000
Årets skattegrunnlag	47 011 908	58 409 613
Betalbar skatt (22%) av årets skattegrunnlag	10 342 620	12 850 115

Forklaring til hvorfor årets skattekostnad ikke utgjør 22% av resultat før skatt

	2023
22% skatt av resultat før skatt	11 920 151
Permanente forskjeller (22%)	-2 545 531
Beregnet skattekostnad	9 374 620



This file is sealed with a digital signature.
The seal is a guarantee for the authenticity
of the document.

Document ID:
7BB6F0353C9B41D1874B2F4A6DD97E21



Vingmed Holding AS

Noter til regnskapet for 2023

Note 6 - Egenkapital

	Aksjekapital	Egne aksjer	Annen innskutt egenkapital	Annen egenkapital	Sum
Egenkapital 01.01	1 640 000	-41 700	375 164	354 918 247	356 891 711
Årsresultat	0	0	0	43 839 886	43 839 886
Kjøp av egne aksjer	0	-6 000	0	-1 633 196	-1 639 196
Egenkapital 31.12	1 640 000	-47 700	375 164	397 124 937	399 092 401

Note 7 - Pant og garantier

<i>Pantsikret gjeld</i>	2023	2022
Gjeld til kredittinstitusjon	118 000 000	165 000 000

Som sikkerhet for lån ytet av bankforbindelsen er det etablert pant i 100% av aksjene i datterselskapene Vingmed AS, Vingmed AB, Vingmed A/S og Vingmed OY, samt pant i 100% av aksjene i Vingmed Holding AS.

Det foreligger covenantskrav i tilknytning til låneengasjementet med banken, herunder krav til forholdet mellom netto rentebærende gjeld og EBITDA i konsernregnskapet (NIBD/EBITDA). Covenantskravene er overholdt per 31.12.2023.

Ingen gjeld forfaller etter 5 år.

Note 8 - Mellomværende med selskap i samme konsern

<i>Fordringer</i>	2023	2022
Kundefordringer	1 122 835	1 254 359
Ansvarlig lån	13 041 469	17 441 018
Kortsiktige fordringer	75 837 000	105 380 965
Sum	90 001 304	124 076 342
<i>Gjeld</i>	2023	2022
Leverandørgjeld	818 302	833 022
Annen kortsiktig gjeld	30 887 130	58 510 177
Sum	31 705 432	59 343 199

Vingmed Holding AS har ytet et ansvarlig lån til datterselskapet Vingmed Oy på NOK 27 441 469 (EUR 2 610 000). Bokført verdi av lånet er pr. 31.12.2023 NOK 13 041 018 etter avsetning for tap fordring på NOK 14 400 000 som følge av utvikling i selskapet. Lånet står tilbake for enhver annen kreditor. Lånet skal etter planen tilbakebetales når likviditeten og aksjelovgivning i Finland tillater dette. Det er ikke stilt sikkerhet for tilbakebetaling.



This file is sealed with a digital signature.
The seal is a guarantee for the authenticity
of the document.

Document ID:
7BB6F0353C9B41D1874B2F4A6DD97E21



Vingmed Holding AS

Noter til regnskapet for 2023

Note 9 - Bankinnskudd

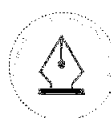
	2023
Bundne skattetrekkmidler utgjør	111 745
Depositumskonto	2 398
Sum	<u>114 143</u>

Note 10 - Aksjekapital og aksjonærinformasjon

Aksjekapitalen består av 16 400 aksjer à NOK 100.

Oversikt over aksjonærene i selskapet pr. 31.12:

	Ordinære aksjer	Eier- andel	Stemme- andel
Jan Erik Kirkeby	5 600	34,15 %	33,00 %
Robert Lindesjø	3 200	19,51 %	19,85 %
NF Invest ApS	1 640	10,00 %	10,17 %
Tor Havnes	500	3,05 %	3,10 %
Vingmed Holding AS	477	2,91 %	2,67 %
Snorre Stumberg	300	1,83 %	1,86 %
Trond Anders Wold	300	1,83 %	1,86 %
René Lindemann Frederiksen	300	1,83 %	1,86 %
Jesper Kaiser	300	1,83 %	1,86 %
Søren Galsgaard	300	1,83 %	1,86 %
Bente Fabricius	300	1,83 %	1,86 %
Mads-Ole Randskov	300	1,83 %	1,86 %
Widlund Utveckling AB	300	1,83 %	1,86 %
MA Söderberg AB	300	1,83 %	1,86 %
MJOLP AB	300	1,83 %	1,86 %
Djerf Invest AB	300	1,83 %	1,86 %
Orivest AB	300	1,83 %	1,86 %
Bengt Malmfält	200	1,22 %	1,23 %
Ole Einar Småkasin	200	1,22 %	1,23 %
Arne Johnsen	200	1,22 %	1,23 %
Svedenblad Invest AB	200	1,22 %	1,23 %
O. Hermansson Invest AB	150	0,91 %	1,23 %
Stian Di Vita	125	0,76 %	0,77 %
Kenneth Fredgaard	100	0,61 %	0,62 %
Christian Jappe	86	0,52 %	0,53 %
Ane Lene H. Asheim	40	0,24 %	0,24 %
Jyrki Lönnfors	30	0,18 %	0,18 %
Silje Neteland	30	0,18 %	0,18 %
Wibeche Andreassen	20	0,12 %	0,12 %
Magnus Skapnes	2	0,01 %	0,01 %
Sum	<u>16 400</u>	<u>100,00 %</u>	<u>100,00 %</u>



This file is sealed with a digital signature.
The seal is a guarantee for the authenticity
of the document.

Document ID:
7BB6F0353C9B41D1874B2F4A6DD97E21



Admincontrol

List of Signatures Page 1/1

Vingmed Holding AS Årsberetning 2023.pdf

Name	Method	Signed at
Thoresen, Anders	BANKID	2024-06-20 15:16 GMT+02
Østli, Elin	BANKID	2024-06-20 15:14 GMT+02
Kirkeby, Jan Erik	BANKID	2024-06-20 15:14 GMT+02
Pike, Tom Edward	BANKID	2024-06-20 15:00 GMT+02
Bækkevold, Marianne	BANKID	2024-06-20 14:58 GMT+02
Bengt Verner Malmfält	BANKID	2024-06-20 15:24 GMT+02



This file is sealed with a digital signature. The seal is a guarantee for the authenticity of the document.

External reference: 25542CA2EA654D33B88E08FBF6F7AFED

ÅRSBERETNING 2023 – Vingmed Holding AS

Virksomhetens art og tilholdssted

Konsernet består av morselskapet Vingmed Holding AS og de heleide datterselskapene Vingmed AS (Asker), Vingmed AB (Järfälla, Sverige), Vingmed A/S (Birkerød, Danmark) og Vingmed Oy (Helsinki, Finland). Morselskapet har kontor-fellesskap med sitt norske datterselskap i Solbråveien 13 i Asker Kommune.

Datterselskapene driver salg og service av medisinteknisk utstyr og forbruksartikler. Selskapene representerer ledende produsenter i sine respektive nasjonale markeder. Ingen av selskapene i konsernet driver med forskning og utvikling. Alle fire datterselskaper er sertifisert etter ISO 9001, mens Vingmed AS og Vingmed A/S er sertifisert etter 13485. Vingmed AS, Vingmed AB og Vingmed Oy er sertifisert etter 14001.

Arbeidsmiljø og sykefravær

Sykefraværet var 2,2 % i konsernet. Det var ingen uhell eller ulykker som medførte vesentlige skader på personer eller materiell. Virksomhetene holder til i tidsmessige lokaler og arbeidsmiljøet vurderes som godt.

Morselskapet har 1 ansatt. Konsernet har totalt 187 ansatte fordelt på henholdsvis 71 kvinner og 116 menn. Styret i Vingmed Holding AS består av to kvinner og tre menn.

Likestilling og diskriminering

Ved utgangen av 2023 var kjønnsfordelingen 38% kvinner og 62 % menn, tilsvarende som for 2022 og 2021. Konsernet praktiserer en lønnspolitikk som gir lik lønn for likt arbeid og har som målsetning å ha en god kjønnsbalanse i ledelsen. Konsernet har som bevisst målsetning å hindre all diskriminering på bakgrunn av kjønn, etnisitet, nasjonal opprinnelse, nedsatt funksjonsevne, seksuell legning, språk, religion og livssyn.

Konsernet jobber ut ifra de seks følgende verdier:

- Ekspertise
- Engasjement
- Respekt
- Lojalitet
- Profesjonalitet
- Miljømessig og sosialt ansvar



This file is sealed with a digital signature.
The seal is a guarantee for the authenticity
of the document.

Document ID:
25542CA2EA654D33B88E08FBF6F7AFED

Miljø

Konsernet har fokus på ESG (Environment Social Governance) og FNs bærekraftsmål er innarbeidet i konsernets strategi. Å bidra til god helse og livskvalitet er styrende for vårt samfunnsansvar. Konsernets ordinære drift forurenser i liten grad det ytre miljø. To av datterselskapene er miljøsertifisert i henhold til ISO 14001:2016. Vår Code of Conduct omfatter FNs bærekraftsmål og våre sentrale samarbeidspartnere forventes å innrette seg etter disse ved signatur av vår CoC.

Datterselskapet Vingmed AS har publisert sin lovpålagte redegjørelse om aktsomhetsvurderinger i tråd med åpenhetsloven. Denne er tilgjengelig på selskapets nettside.

Redegjørelse for årsregnskapet:*Morselskapets regnskap*

Utvalgte hovedtall fra morselskapets regnskap:

Konsernbidrag fra norsk datter	60,0	67,5
Utbytte fra utenlandske døtre	11,6	18,4
Årsresultat	43,8	23,9
Likviditetsbeholdning pr 31.12.	0,4	1,3
Langsiktig gjeld pr 31.12	118,0	165,0
Kortsiktig gjeld pr 31.12.	43,7 (27,0%)	73,7 (30,9%)
Totalkapital pr 31.12.	560,7	595,5
Egenkapital pr 31.12.	399,1 (71,2%)	356,9 (59,9%)

Selskapets årsresultat er på 43,9 MNOK, dette er en økning på 83,0 % sammenlignet med 2022. Økningen må sees i sammenheng med større nedskrivning av finansielle eiendeler som ble gjort i 2022. Selskapets resultat er relatert til inntekter fra datter-selskap.

Selskapet har god likviditet. Egenkapitalandelen utgjør ved årsslutt 71,2%, en vesentlig økning fra 2022.



This file is sealed with a digital signature.
The seal is a guarantee for the authenticity
of the document.

Document ID:
25542CA2EA654D33B88E08FBF6F7AFED

Konsernets regnskap

Utvalgte hovedtall fra konsernselskapets regnskap:

Driftsinntekter	1.219,2	1.099,1
Investeringer i konsernet	9,4	1,7
Årsresultat	11,4	16,3
Likviditetsbeholdning pr 31.12.	33,7	35,2
Langsiktig gjeld pr 31.12	122,0	168,0
Kortsiktig gjeld pr 31.12.	235,5 (65,5%)	211,9 (55,4%)
Totalkapital pr 31.12.	445,3	455,5
Egenkapital pr 31.12.	85,5 (19,2%)	73,3 (16,1%)

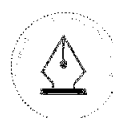
Konsernets driftsinntekter økte i 2023 10,75% sammenlignet med 2022 og vi ser en jevn vekst for samtlige av våre driftsselskaper. Samtidig ser vi noe større utfordringer i helsevesenet som mulig kan ha en kortsiktig innvirkning på vår omsetning. Samlet kontantstrøm fra operasjonell virksomhet utgjør 53,0 MNOK. Avviket mot årets driftsresultat er i all hovedsak relatert til avskrivninger i goodwill ved oppkjøp av datterselskaper og betalte skatter.

De samlede investeringer i 2023 vedrører i all hovedsak ordinære driftsmidler og goodwill i forbindelse med oppkjøp av et nytt agentur i Danmark. Konsernet har solid likviditet og datterselskapenes evne til egenfinansiering er god. Det foreligger en særskilt garantiavsetning på MNOK 8,6 knyttet til en direkte garantiforpliktelse. Avsetningen er et beste estimat.

Ved utgangen av 2023 har konsernet en egenkapitalandel på 19,2%. Styret vurderer at verdjustert egenkapital er vesentlig høyere enn bokført egenkapital.

Morselskapet har betydelige aksjeposter og tilhørende gjeld i forbindelse med kjøp av datterselskapene. På konsernnivå er det en goodwillpost på MNOK 42,4 som i all hovedsak relaterer seg til kjøpet av datterselskapene. Posten goodwill er omtalt i noter. Det ble i 2017 foretatt en nedskrivning på aksjer i datterselskapet Vingmed A/S i Danmark med MNOK 25,0 som et resultat av utviklingen i selskapet siden oppkjøpet. En ytterligere nedskrivning av på aksjer i datterselskapet Vingmed A/S på MNOK 30,0 ble foretatt i regnskapet for 2022. Det er ikke foretatt nedskrivning av tilhørende goodwill ettersom denne allerede har vært gjenstand for avskrivninger fra oppkjøpstidspunktet i 2014. Det ble i regnskapet for 2022 også gjort avsetning til tap på fordring mot Vingmed Oy på MNOK 10. En tilsvarende avsetning til tap av samme fordring ble gjort i regnskapet for 2023, da på MNOK 4,4.

Konsernets finske datterselskap har i 2023 tatt opp et eksternt lån på TEUR 350. Foruten dette har konsernets datterselskaper ingen eksternt gjeld av betydning utover leverandørgjeld og annen kortsiktig gjeld. Det forventes at driften fra datterselskapene vil tilføre tilstrekkelig likviditet til å betjene konsernets eksterne, langsiktige gjeld.



This file is sealed with a digital signature.
The seal is a guarantee for the authenticity
of the document.

Document ID:
25542CA2EA654D33B88E08FBF67AFED

Med bakgrunn i ovenstående bekrefter styret at årsregnskapet gir et rettviseende bilde av selskapets og konsernets eiendeler og gjeld, finansielle stilling og resultat.

Finansiell risiko

Markeds- og kredittrisiko

Konsernets datterselskaper selger i hovedsak til offentlige sykehus, og i lys av dette vurderes både markeds- og kredittrisiko i selskapet å være lav. Det kortsiktige fremtidsbildet kan påvirkes av en urolig verdenssituasjon. Samtidig ser vi også at det kan være noe redusert investeringsvilje i helsesektoren for deler av konsernet. Både økte fraktpriser og mangel på råvarer kan ha en direkte påvirkning på den kortsiktige finansielle situasjonen.

Innkjøp gjøres hovedsakelig i utenlandsk valuta. Svingninger i valutakurs som konsekvens av den ustabile verdenssituasjonen har betydning for konsernets marginer. Det er gjort justeringer for å sikre selskapets marginer i tråd med de økte valutaprisene.

Likviditetsrisiko

Konsernets likvide situasjon vurderes å være god. I deler av konsernet ser man økt kapitalbinding på varelageret. Dette er en konsekvens av råvaremangel, samt økte krav til lokale sikkerhetslaget.

Fremtidig utvikling

Markedsutviklingen de neste årene forventes å være positiv og konsernet forventer å ha jevn vekst innen dagens virksomhetsområde. Vi ser i tillegg økt fokus på tjenesteelementer knyttet til helsesektoren og dette forventer også å gi økt verdiskapning for konsernet.

Fortsatt drift

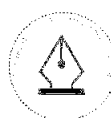
Styret bekrefter i tråd med regnskapslovens § 3-3a at forutsetningene for fortsatt drift er til stede og årsregnskapet er satt opp under denne forutsetning.

Styreforsikring:

Det er tegnet ansvarsforsikring for styrets medlemmer og daglig leder. Dekningen er på MNOK 20.

Resultatdisponering

Morselskapets resultat etter skattekostnader ble kr 43.839.886,- som styret anbefaler overført til annen egenkapital.



This file is sealed with a digital signature.
The seal is a guarantee for the authenticity
of the document.

Document ID:
25542CA2EA654D33B88E08FBF6F7AFED



Asker, den 20. juni 2024.

i Styret for
Vingmed Holding AS

Jan Erik Kirkeby
Administrerende direktør

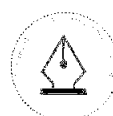
Anders Thoresen
Styrets leder

Tom Edward Pike
: Styremedlem

Bengt Malmfält
: Styremedlem

Elin Østli
Styremedlem

Marianne Bækkevold
Styremedlem



This file is sealed with a digital signature.
The seal is a guarantee for the authenticity
of the document.

Document ID:
25542CA2EA654D33B88E08FBF6F7AFED



Statsautoriserte revisorer
Ernst & Young AS

Åshaugveien 68, 3170 Sem
Postboks 2427, 3104 Tønsberg

Foretaksregisteret: NO 976 389 387 MVA
Tlf: +47 24 00 24 00

www.ey.no
Medlemmer av Den norske Revisorforening

UAVHENGIG REVISORS BERETNING

Til generalforsamlingen i Vingmed Holding AS

Konklusjon

Vi har revidert årsregnskapet for Vingmed Holding AS som består av selskapsregnskapet og konsernregnskapet. Selskapsregnskapet og konsernregnskapet består av balanse per 31. desember 2023, resultatregnskap og kontantstrømoppstilling for regnskapsåret avsluttet per denne datoen og noter til årsregnskapet, herunder et sammendrag av viktige regnskapsprinsipper.

Etter vår mening oppfylder årsregnskapet gjeldende lovkrav og gir et rettviseende bilde av selskapets og konsernets finansielle stilling per 31. desember 2023 og av deres resultater og kontantstrømmer for regnskapsåret avsluttet per denne datoen i samsvar med regnskapslovens regler og god regnskapsskikk i Norge.

Grunnlag for konklusjon

Vi har gjennomført revisjonen i samsvar med International Standards on Auditing (ISA-ene). Våre oppgaver og plikter i henhold til disse standardene er beskrevet nedenfor under *Revisors oppgaver og plikter ved revisjonen av årsregnskapet*. Vi er uavhengige av selskapet og konsernet i samsvar med kravene i relevante lover og forskrifter i Norge og *International Code of Ethics for Professional Accountants* (inkludert internasjonale uavhengighetsstandarder) utstedt av International Ethics Standards Board for Accountants (IESBA-reglene), og vi har overholdt våre øvrige etiske forpliktelser i samsvar med disse kravene. Innhentet revisjonsbevis er etter vår vurdering tilstrekkelig og hensiktsmessig som grunnlag for vår konklusjon.

Øvrig informasjon

Øvrig informasjon omfatter informasjon i selskapets årsrapport bortsett fra årsregnskapet og den tilhørende revisjonsberetningen. Styret og daglig leder (ledelsen) er ansvarlig for den øvrige informasjonen. Vår konklusjon om revisjonen av årsregnskapet dekker ikke den øvrige informasjonen, og vi attesterer ikke den øvrige informasjonen.

I forbindelse med revisjonen av årsregnskapet er det vår oppgave å lese den øvrige informasjonen med det formål å vurdere om årsberetningen inneholder de opplysninger som skal gis i henhold til gjeldende lovkrav og hvorvidt det foreligger vesentlig inkonsistens mellom den øvrige informasjonen og årsregnskapet eller kunnskap vi har opparbeidet oss under revisjonen, eller hvorvidt den tilsynelatende inneholder vesentlig feilinformasjon. Dersom vi konkluderer med at den øvrige informasjonen inneholder vesentlig feilinformasjon eller ikke inneholder de opplysninger som skal gis i henhold til gjeldende lovkrav, er vi pålagt å rapportere det.

Vi har ingenting å rapportere i så henseende, og vi mener at årsberetningen er konsistent med årsregnskapet og inneholder de opplysninger som skal gis i henhold til gjeldende lovkrav.

Ledelsens ansvar for årsregnskapet

Ledelsen er ansvarlig for å utarbeide årsregnskapet og for at det gir et rettviseende bilde i samsvar med regnskapslovens regler og god regnskapsskikk i Norge. Ledelsen er også ansvarlig for slik intern kontroll som den finner nødvendig for å kunne utarbeide et årsregnskap som ikke inneholder vesentlig feilinformasjon, verken som følge av misligheter eller feil.

Ved utarbeidelsen av årsregnskapet må ledelsen ta standpunkt til selskapets og konsernets evne til fortsatt drift og opplyse om forhold av betydning for fortsatt drift. Forutsetningen om fortsatt drift skal



Building a better
working world

legges til grunn for årsregnskapet med mindre ledelsen enten har til hensikt å avvike selskapet, konsernet eller virksomheten, eller ikke har noe annet realistisk alternativ.

Revisors oppgaver og plikter ved revisjonen av årsregnskapet

Vårt mål er å oppnå betryggende sikkerhet for at årsregnskapet som helhet ikke inneholder vesentlig feilinformasjon, verken som følge av misligheter eller feil, og å avgi en revisjonsberetning som inneholder vår konklusjon. Betryggende sikkerhet er en høy grad av sikkerhet, men ingen garanti for at en revisjon utført i samsvar med ISA-ene, alltid vil avdekke vesentlig feilinformasjon. Feilinformasjon kan skyldes misligheter eller feil og er å anse som vesentlig dersom den enkeltvis eller samlet med rimelighet kan forventes å påvirke de økonomiske beslutningene som brukerne foretar på grunnlag av årsregnskapet.

Som del av en revisjon i samsvar med ISA-ene, utøver vi profesjonelt skjønn og utviser profesjonell skepsis gjennom hele revisjonen. I tillegg:

- identifiserer og vurderer vi risikoen for vesentlig feilinformasjon i årsregnskapet, enten det skyldes misligheter eller feil. Vi utformer og gjennomfører revisjonshandlinger for å håndtere slike risikoer, og innhenter revisjonsbevis som er tilstrekkelig og hensiktsmessig som grunnlag for vår konklusjon. Risikoen for at vesentlig feilinformasjon som følge av misligheter ikke blir avdekket, er høyere enn for feilinformasjon som skyldes feil, siden misligheter kan innebære samarbeid, forfalskning, bevisste utelatelser, uriktige fremstillinger eller overstyring av intern kontroll.
- opparbeider vi oss en forståelse av den interne kontrollen som er relevant for revisjonen, for å utforme revisjonshandlinger som er hensiktsmessige etter omstendighetene, men ikke for å gi uttrykk for en mening om effektiviteten av selskapets og konsernets interne kontroll.
- evaluerer vi om de anvendte regnskapsprinsippene er hensiktsmessige og om regnskapsestimaterne og tilhørende noteopplysninger utarbeidet av ledelsen er rimelige.
- konkluderer vi på om ledelsens bruk av fortsatt drift-forutsetningen er hensiktsmessig, og, basert på innhentede revisjonsbevis, hvorvidt det foreligger vesentlig usikkerhet knyttet til hendelser eller forhold som kan skape betydelig tvil om selskapets og konsernets evne til fortsatt drift. Dersom vi konkluderer med at det eksisterer vesentlig usikkerhet, kreves det at vi i revisjonsberetningen henleder oppmerksomheten på tilleggsopplysningene i årsregnskapet, eller, dersom slike tilleggsopplysninger ikke er tilstrekkelige, at vi modifierer vår konklusjon. Våre konklusjoner er basert på revisjonsbevis innhentet frem til datoen for revisjonsberetningen. Etterfølgende hendelser eller forhold kan imidlertid medføre at selskapet og konsernet ikke kan fortsette driften.
- evaluerer vi den samlede presentasjonen, strukturen og innholdet i årsregnskapet, inkludert tilleggsopplysningene, og hvorvidt årsregnskapet gir uttrykk for de underliggende transaksjonene og hendelsene på en måte som gir et rettvisende bilde.
- innhenter vi tilstrekkelig og hensiktsmessig revisjonsbevis vedrørende den finansielle informasjonen til enhetene eller forretningsområdene i konsernet for å kunne gi uttrykk for en mening om konsernregnskapet. Vi er ansvarlige for å fastsette strategien for, samt å følge opp og gjennomføre konsernrevisjonen, og vi har et udelt ansvar for konklusjonen på revisjonen av konsernregnskapet.

Vi kommuniserer med styret blant annet om det planlagte omfanget av og tidspunktet for revisjonsarbeidet og eventuelle vesentlige funn i revisjonen, herunder vesentlige svakheter i den interne kontrollen som vi avdekker gjennom revisjonen.

Tønsberg, 13. august 2024
ERNST & YOUNG AS

Revisjonsberetningen er signert elektronisk
Petter Løvendahl Christoffersen
statsautorisert revisor

Uavhengig revisors beretning - Vingmed Holding AS 2023

A member firm of Ernst & Young Global Limited

Penneo document key: XXSZF-3JLV4-66PK8-BEBX3-PAWPA-BWZ4W



PENNEO

Signaturene i dette dokumentet er juridisk bindende. Dokument signert med "Penneo™ - sikker digital signatur". De signerende parter sin identitet er registrert, og er listet nedenfor.

"Med min signatur bekrefter jeg alle datoer og innholdet i dette dokument."

Christoffersen, Petter L

Statsautorisert revisor

På vegne av: Ernst & Young AS

Serienummer: no_bankid:9578-5999-4-1801969

IP: 147.161.xxx.xxx

2024-08-13 17:22:57 UTC



Penneo Dokumentnøkkel: X5ZF-3JLV4-66PK8-BEBX3-PAWPA-BWZ4W

Dokumentet er signert digitalt, med **Penneo.com**. Alle digitale signatur-data i dokumentet er sikret og validert av den datamaskin-utregnede hash-verdien av det opprinnelige dokument. Dokumentet er låst og tids-stemplet med et sertifikat fra en betrodd tredjepart. All kryptografisk bevis er integrert i denne PDF, for fremtidig validering (hvis nødvendig).

Hvordan bekrefter at dette dokumentet er originalen?

Dokumentet er beskyttet av ett Adobe CDS sertifikat. Når du åpner dokumentet i

Adobe Reader, skal du kunne se at dokumentet er sertifisert av **Penneo e-signature service <penneo@penneo.com>**. Dette garanterer at innholdet i dokumentet ikke har blitt endret.

Det er lett å kontrollere de kryptografiske beviser som er lokalisert inne i dokumentet, med Penneo validator - <https://penneo.com/validator>