



## ÅRSREGNSKAPET FOR REGNSKAPSÅRET 2023 - GENERELL INFORMASJON

### Enheten

Organisasjonsnummer:	992 075 074
Organisasjonsform:	Aksjeselskap
Foretaksnavn:	CEGRO UMLEIE AS
Forretningsadresse:	Randabergveien 304 4073 RANDABERG

### Regnskapsår

Årsregnskapets periode:	01.01.2023 - 31.12.2023
-------------------------	-------------------------

### Konsern

Morselskap i konsern:	Ja
Konsernregnskap lagt ved:	Nei

### Regnskapsregler

Regler for små foretak benyttet:	Ja
Benyttet ved utarbeidelsen av årsregnskapet til selskapet:	Regnskapslovens alminnelige regler

### Årsregnskapet fastsatt av kompetent organ

Bekreftet av representant for selskapet:	Victor Ingvald Bø
Dato for fastsettelse av årsregnskapet:	29.04.2024

### Grunnlag for avgivelse

- År 2023: Årsregnskapet er elektronisk innlevert  
År 2022: Tall er hentet fra elektronisk innlevert årsregnskap fra 2023

*Det er ikke krav til at årsregnskapet m.v. som sendes til Regnskapsregisteret er undertegnet. Kontrollen på at dette er utført ligger hos revisor/enhetens øverste organ. Sikkerheten ivaretas ved at innsender har rolle/rettighet for innsending av årsregnskapet via Altinn, og ved at det bekreftes at årsregnskapet er fastsatt av kompetent organ.*

Brønnøysundregistrene, 13.05.2025



## Resultatregnskap

Beløp i: NOK	Note	2023	2022
<b>RESULTATREGNSKAP</b>			
<b>Inntekter</b>			
Salgsinntekt		422 674	374 435
Annen driftsinntekt		5 961 010	5 226 475
<b>Sum inntekter</b>		<b>6 383 684</b>	<b>5 600 910</b>
<b>Kostnader</b>			
Varekostnad		25 845	11 543
Lønnskostnad		142	365
Avskrivning på varige driftsmidler og immaterielle eiendeler	1	1 817 941	1 362 577
Annen driftskostnad		2 998 108	2 676 894
<b>Sum kostnader</b>		<b>4 842 036</b>	<b>4 051 378</b>
<b>Driftsresultat</b>		<b>1 541 648</b>	<b>1 549 532</b>
<b>Finansinntekter og finanskostnader</b>			
Annen renteinntekt		1 001	1 654
Annen finansinntekt		412	403
<b>Sum finansinntekter</b>		<b>1 413</b>	<b>2 057</b>
Rentekostnad til foretak i samme konsern		0	12 000
Annen rentekostnad		491	402
Annen finanskostnad		2 260	2 252
<b>Sum finanskostnader</b>		<b>2 751</b>	<b>14 654</b>
<b>Netto finans</b>		<b>-1 338</b>	<b>-12 597</b>
<b>Resultat før skattekostnad</b>		<b>1 540 310</b>	<b>1 536 935</b>
Skattekostnad		341 024	339 095
<b>Årsresultat</b>		<b>1 199 286</b>	<b>1 197 840</b>
<b>Overføringer og disponeringer</b>			
Annen egenkapital		1 199 286	1 197 840
<b>Sum overføringer og disponeringer</b>		<b>1 199 286</b>	<b>1 197 840</b>



### Balanse

Beløp i: NOK	Note	2023	2022
<b>BALANSE - EIENDELER</b>			
<b>Anleggsmidler</b>			
<b>Immaterielle eiendeler</b>			
Sum immaterielle eiendeler		0	0
<b>Varige driftsmidler</b>			
Maskiner og anlegg	1	2 820 555	2 140 683
Driftsløsøre, inventar, verktøy, kontormaskiner, ol.	1	4 269 870	4 424 522
Sum varige driftsmidler		7 090 425	6 565 205
<b>Finansielle anleggsmidler</b>			
Investeringer i aksjer og andeler		5 000	5 000
Sum finansielle anleggsmidler		5 000	5 000
Sum anleggsmidler		7 095 425	6 570 205
<b>Omløpsmidler</b>			
<b>Varer</b>			
<b>Fordringer</b>			
Kundefordringer		589 907	598 064
Andre kortsiktige fordringer		560 314	587 506
Sum fordringer		1 150 221	1 185 570
<b>Investeringer</b>			
Sum investeringer		0	0
<b>Bankinnskudd, kontanter og lignende</b>			
Bankinnskudd, kontanter og lignende		1 713 381	1 039 332
Sum bankinnskudd, kontanter og lignende		1 713 381	1 039 332
Sum omløpsmidler		2 863 602	2 224 902
<b>SUM EIENDELER</b>		<b>9 959 027</b>	<b>8 795 107</b>



## Balanse

Beløp i: NOK	Note	2023	2022
<b>BALANSE - EGENKAPITAL OG GJELD</b>			
<b>Egenkapital</b>			
<b>Innskutt egenkapital</b>			
Aksjekapital	2, 3	100 000	100 000
Annen innskutt egenkapital	3	857 559	857 559
<b>Sum innskutt egenkapital</b>		<b>957 559</b>	<b>957 559</b>
<b>Opptjent egenkapital</b>			
Annen egenkapital	3	7 336 443	6 137 157
<b>Sum opptjent egenkapital</b>		<b>7 336 443</b>	<b>6 137 157</b>
<b>Sum egenkapital</b>		<b>8 294 002</b>	<b>7 094 716</b>
<b>Gjeld</b>			
<b>Langsiktig gjeld</b>			
Utsatt skatt		449 677	487 788
<b>Sum avsetninger for forpliktelser</b>		<b>449 677</b>	<b>487 788</b>
<b>Annen langsiktig gjeld</b>			
<b>Sum annen langsiktig gjeld</b>		<b>0</b>	<b>0</b>
<b>Sum langsiktig gjeld</b>		<b>449 677</b>	<b>487 788</b>
<b>Kortsiktig gjeld</b>			
Leverandørgjeld		226 602	141 151
Betalbar skatt		379 136	323 421
Skyldige offentlige avgifter		0	139 154
Kortsiktig konserngjeld	4	412 000	412 000
Annen kortsiktig gjeld		197 610	196 877
<b>Sum kortsiktig gjeld</b>		<b>1 215 348</b>	<b>1 212 603</b>
<b>Sum gjeld</b>		<b>1 665 025</b>	<b>1 700 391</b>
<b>SUM EGENKAPITAL OG GJELD</b>		<b>9 959 027</b>	<b>8 795 107</b>



## Brønnøysundregistrene

### ÅRSREGNSKAP FOR REGNSKAPSÅRET 2023 - GENERELL INFORMASJON

Journalnummer: 2024 475571

#### Enheten

Organisasjonsnummer: 992 075 074  
Organisasjonsform: Aksjeselskap  
Foretaksnavn: CEGRO UMLEIE AS  
Forretningsadresse: Randabergveien 304  
4073 RANDABERG

#### Regnskapsår

Årsregnskapets periode: 01.01.2023 - 31.12.2023

#### Konsern

Morselskap i konsern: Ja  
Konsernregnskap lagt ved: Nei

#### Regnskapsregler

Regler for små foretak benyttet: Ja  
Benyttet ved utarbeidelsen av  
årsregnskapet til selskapet: Regnskapslovens alminnelige regler

#### Årsregnskapet fastsatt av kompetent organ

Bekreftet av representant for selskapet: Victor Ingvald Bø  
Dato for fastsettelse av årsregnskapet: 29.04.2024

#### Revisjon

Årsregnskapet er utarbeidet av ekstern  
autorisert regnskapsfører: Ja

#### Grunnlag for avgivelse

År 2023: Årsregnskap er elektronisk innlevert.  
År 2022: Tall er hentet fra elektronisk innlevert årsregnskap fra 2023.

*Det er ikke krav til at årsregnskapet m.v. som sendes til Regnskapsregisteret er undertegnet. Kontrollen på at dette er utført ligger hos revisor/enhetens øverste organ. Sikkerheten ivaretas ved at innsender har rolle/rettighet for innsending av årsregnskapet via Altinn, og ved at det bekreftes at årsregnskapet er fastsatt av kompetent organ.*

Brønnøysundregistrene, 15.06.2024



Organisasjonsnr: 992 075 074  
CEGRO UMLEIE AS

## RESULTATREGNSKAP

<b>Beløp i: NOK</b>	<b>Note</b>	<b>2023</b>	<b>2022</b>
<b>RESULTATREGNSKAP</b>			
<b>Inntekter</b>			
Salgsinntekt		422 674	374 435
Annen driftsinntekt		5 961 010	5 226 475
<b>Sum inntekter</b>		<b>6 383 684</b>	<b>5 600 910</b>
<b>Kostnader</b>			
Varekostnad		25 845	11 543
Lønnskostnad		142	365
Avskrivning på varige driftsmidler og immaterielle eiendeler	1	1 817 941	1 362 577
Annen driftskostnad		2 998 108	2 676 894
<b>Sum kostnader</b>		<b>4 842 036</b>	<b>4 051 378</b>
<b>Driftsresultat</b>		<b>1 541 648</b>	<b>1 549 532</b>
<b>Finansinntekter og finanskostnader</b>			
Annen renteinntekt		1 001	1 654
Annen finansinntekt		412	403
<b>Sum finansinntekter</b>		<b>1 413</b>	<b>2 057</b>
Rentekostnad til foretak i samme konsern		0	12 000
Annen rentekostnad		491	402
Annen finanskostnad		2 260	2 252
<b>Sum finanskostnader</b>		<b>2 751</b>	<b>14 654</b>
<b>Netto finans</b>		<b>-1 338</b>	<b>-12 597</b>
<b>Resultat før skattekostnad</b>		<b>1 540 310</b>	<b>1 536 935</b>
Skattekostnad		341 024	339 095
<b>Årsresultat</b>		<b>1 199 286</b>	<b>1 197 840</b>
<b>Overføringer og disponeringer</b>			
Annen egenkapital		1 199 286	1 197 840
<b>Sum overføringer og disponeringer</b>		<b>1 199 286</b>	<b>1 197 840</b>





Aksjekapital	2, 3	100 000	100 000
Annen innskutt egenkapital	3	857 559	857 559
<b>Sum innskutt egenkapital</b>		<b>957 559</b>	<b>957 559</b>
<b>Opptjent egenkapital</b>			
Annen egenkapital	3	7 336 443	6 137 157
<b>Sum opptjent egenkapital</b>		<b>7 336 443</b>	<b>6 137 157</b>
<b>Sum egenkapital</b>		<b>8 294 002</b>	<b>7 094 716</b>
<b>Gjeld</b>			
<b>Langsiktig gjeld</b>			
Utsatt skatt		449 677	487 788
<b>Sum avsetninger for forpliktelser</b>		<b>449 677</b>	<b>487 788</b>
Annen langsiktig gjeld			
<b>Sum annen langsiktig gjeld</b>		<b>0</b>	<b>0</b>
<b>Sum langsiktig gjeld</b>		<b>449 677</b>	<b>487 788</b>
<b>Kortsiktig gjeld</b>			
Leverandørgjeld		226 602	141 151
Betalbar skatt		379 136	323 421
Skyldige offentlige avgifter		0	139 154
Kortsiktig konserngjeld	4	412 000	412 000
Annen kortsiktig gjeld		197 610	196 877
<b>Sum kortsiktig gjeld</b>		<b>1 215 348</b>	<b>1 212 603</b>
<b>Sum gjeld</b>		<b>1 665 025</b>	<b>1 700 391</b>
<b>SUM EGENKAPITAL OG GJELD</b>		<b>9 959 027</b>	<b>8 795 107</b>



Organisasjonsnr: 992 075 074  
CEGRO UTLÆIE AS

NOTEOPPLYSNINGER - SELSKAP - alle poster oppgitt i hele tall

## Note

### Regnskapsprinsipper

Årsregnskapet er satt opp i samsvar med regnskapsloven og god regnskapsskikk for små foretak. Salgsinntekter Inntektsføring ved salg av varer skjer på leveringstidspunktet. Tjenester inntektsføres etter hvert som de leveres. Klassifisering og vurdering av balanseposter Anleggsmidler er eiendeler bestemt til varig eie eller bruk. Eiendeler som er knyttet til varekretsløpet er klassifisert som omløpsmidler. Fordringer klassifiseres som omløpsmidler hvis de forfaller til betaling innen ett år etter transaksjonsdagen. Tilsvarende klassifiseres gjeld som kortsiktig hvis gjelden forfaller til betaling innen ett år. Omløpsmidler vurderes til laveste av anskaffelseskost og virkelig verdi. Kortsiktig gjeld balanseføres til nominelt beløp på etableringstidspunktet. Anleggsmidler vurderes til anskaffelseskost. Varige anleggsmidler avskrives etter en fornuftig avskrivningsplan. Anleggsmidlene nedskrives til virkelig verdi ved verdifall som ikke forventes å være forbigående. Langsiktig gjeld med unntak av andre avsetninger balanseføres til nominelt beløp på etableringstidspunktet. Fordringer Kundefordringer og andre fordringer er oppført i balansen til pålydende etter fradrag for avsetning til forventet tap. Avsetning til tap gjøres på grunnlag av individuelle vurderinger av de enkelte fordringene. Varige driftsmidler Varige driftsmidler balanseføres og avskrives over driftsmidlenes levetid dersom de har antatt levetid over 3 år og har en kostpris som overstiger kr 15 000. Direkte vedlikehold av driftsmidler kostnadsføres løpende under driftskostnader, mens påkostninger eller forbedringer tillegges driftsmidlets kostpris og avskrives i takt med driftsmidlet. Skatt Skattekostnaden i resultatregnskapet omfatter både periodens betalbare skatt og endring i utsatt skatt. Utsatt skatt er beregnet med 22% på grunnlag av de midlertidige forskjeller som eksisterer mellom regnskapsmessige og skattemessige verdier, samt skattemessig underskudd til fremføring ved utgangen av regnskapsåret. Skatteøkende og skattereduserende midlertidige forskjeller som reverserer eller kan reversere i samme periode er fastsatt og skattevirkningen er beregnet på nettogrunnlaget. Selskapet har ikke endret regnskapsprinsipp fra 2022 til 2023.

## Note

Antall årsverk i regnskapsåret  
0.00

Sum	Beløp
-----	-------

## Note

1

Varige driftsmidler og immaterielle eiendeler

Anskaffelseskost	01.01.	Varige driftsmidler	Immaterielle eiend.
------------------	--------	---------------------	---------------------



	12505459.00	0.00
<u>Tilgang i året</u>	<u>Varige driftsmidler</u>	<u>Immaterielle eiend.</u>
	2388280.00	0.00
<u>Avgang i året</u>	<u>Varige driftsmidler</u>	<u>Immaterielle eiend.</u>
	613778.00	0.00
<u>Anskaffelseskost 31.12.</u>	<u>Varige driftsmidler</u>	<u>Immaterielle eiend.</u>
	14279961.00	0.00
<u>Samlede av-/nedskrivn.</u>	<u>Varige driftsmidler</u>	<u>Immaterielle eiend.</u>
	7189536.00	0.00
<u>Balansført verdi 31.12.</u>	<u>Varige driftsmidler</u>	<u>Immaterielle eiend.</u>
	7090425.00	0.00
<u>Årets av-/nedskrivn.</u>	<u>Varige driftsmidler</u>	<u>Immaterielle eiend.</u>
	1817941.00	0.00

Anskaffelseskost - balansførte lånekostnader, egentilvirkede anleggsmidler

Goodwill spesifisert for hvert enkelt virksomhetskjøp

Avskrivningsplan for goodwill som er lenger enn fem år - begrunnelse

Mer om varige driftsmidler/immaterielle eiendeler

Note

4

Konsern, tilknyttet selskap m.v.

Investering som regnskapsføres etter egenkapitalmetoden

Konsernregnskap

Virksomheten inngår i konsolideringen til morselskapets konsernregnsk.: Nei

Morselskapet sitt navn

Forretningskontor for morselskapet

Datterselskap er utelatt fra konsolideringen: Nei

Begrunnelse for at datterselskap er utelatt fra konsolideringen

Konsern, tilknyttet selskap m.v. - fordringer og gjeld

Fordringer

<u>Samlet beløp - tilknyttet selskap</u>	<u>Årets</u>	<u>Fjorårets</u>
--	--------------	------------------

<u>Samlet beløp - foretak i samme konsern</u>	<u>Årets</u>	<u>Fjorårets</u>
---	--------------	------------------



## Kortsiktig gjeld

<u>Samlet beløp - foretak i samme konsern</u>	<u>Årets</u>	<u>Fjorårets</u>
	412000.00	412000.00

<u>Samlet beløp - felles kontrollert virksomhet</u>	<u>Årets</u>	<u>Fjorårets</u>
---	--------------	------------------

<u>Pantstillelse</u>	<u>Beløp</u>
----------------------	--------------

## Note

### Fordringer

Fordringer som forfaller senere enn ett år etter regnskapsårets slutt

Mer om fordringer

## Note

Virkelig verdi og resultatført verdiendr. i perioden, finansielle instrumenter

Mer om finansielle instrumenter

Beskrivelse av finansielle derivater

<u>Beholdning av egne aksjer</u>	<u>Antall</u>	<u>Pålydende</u>	<u>Andel av aksjek.</u>
----------------------------------	---------------	------------------	-------------------------

## Note

Lån og sikkerhetsstillelse til medlemmer

Er det gitt lån eller sikkerhetsstillelse til ledende personer: Nei

Opplysninger om:

Medlemmer av:

Mer om lån og sikkerhetsstillelse



CEGRO UMLEIE AS  
992 075 074

## Resultatregnskap

	Note	2023	2022
<b>Driftsinntekter</b>			
Salgsinntekt		422 674	374 435
Annen driftsinntekt		5 961 010	5 226 475
<b>Sum driftsinntekter</b>		<b>6 383 684</b>	<b>5 600 910</b>
<b>Driftskostnader</b>			
Varekostnad		-25 845	-11 543
Lønnskostnad		-142	-365
Avskrivning på varige driftsmidler og immaterielle eiendeler	1	-1 817 941	-1 362 577
Annen driftskostnad		-2 998 108	-2 676 894
<b>Sum driftskostnader</b>		<b>-4 842 036</b>	<b>-4 051 378</b>
<b>Driftsresultat</b>		<b>1 541 648</b>	<b>1 549 532</b>
<b>Finansinntekter</b>			
Annen renteinntekt		1 001	1 654
Annen finansinntekt		412	403
<b>Sum finansinntekter</b>		<b>1 413</b>	<b>2 057</b>
<b>Finanskostnader</b>			
Rentekostnad til foretak i samme konsern		0	-12 000
Annen rentekostnad		-491	-402
Annen finanskostnad		-2 260	-2 252
<b>Sum finanskostnader</b>		<b>-2 751</b>	<b>-14 654</b>
<b>Netto finans</b>		<b>-1 338</b>	<b>-12 597</b>
<b>Resultat før skattekostnad</b>		<b>1 540 310</b>	<b>1 536 935</b>
Skattekostnad		-341 024	-339 095
<b>Årsresultat</b>		<b>1 199 286</b>	<b>1 197 840</b>
<b>Overføringer</b>			
Annen egenkapital		1 199 286	1 197 840
<b>Sum overføringer</b>		<b>1 199 286</b>	<b>1 197 840</b>



CEGRO UMLEIE AS  
992 075 074

## Balanse

	Note	31.12.2023	31.12.2022
<b>EIENDELER</b>			
<b>Anleggsmidler</b>			
<b>Varige driftsmidler</b>			
Maskiner og anlegg	1	2 820 555	2 140 683
Driftsløsøre, inventar, verktøy, kontormaskiner, ol.	1	4 269 870	4 424 522
<b>Sum varige driftsmidler</b>		<b>7 090 425</b>	<b>6 565 205</b>
<b>Finansielle anleggsmidler</b>			
Investeringer i aksjer og andeler		5 000	5 000
<b>Sum finansielle anleggsmidler</b>		<b>5 000</b>	<b>5 000</b>
<b>Sum anleggsmidler</b>		<b>7 095 425</b>	<b>6 570 205</b>
<b>Omløpsmidler</b>			
<b>Fordringer</b>			
Kundefordringer		589 907	598 064
Andre kortsiktige fordringer		560 314	587 506
<b>Sum fordringer</b>		<b>1 150 221</b>	<b>1 185 570</b>
<b>Bankinnskudd, kontanter og lignende</b>			
Bankinnskudd, kontanter og lignende		1 713 381	1 039 332
<b>Sum bankinnskudd, kontanter og lignende</b>		<b>1 713 381</b>	<b>1 039 332</b>
<b>Sum omløpsmidler</b>		<b>2 863 602</b>	<b>2 224 902</b>
<b>SUM EIENDELER</b>		<b>9 959 027</b>	<b>8 795 107</b>



CEGRO UMLEIE AS  
992 075 074

## Balanse

	Note	31.12.2023	31.12.2022
<b>EGENKAPITAL OG GJELD</b>			
<b>Egenkapital</b>			
<b>Innskutt egenkapital</b>			
Aksjekapital	2, 3	100 000	100 000
Annen innskutt egenkapital	3	857 559	857 559
<b>Sum innskutt egenkapital</b>		<b>957 559</b>	<b>957 559</b>
<b>Opptjent egenkapital</b>			
Annen egenkapital	3	7 336 443	6 137 157
<b>Sum opptjent egenkapital</b>		<b>7 336 443</b>	<b>6 137 157</b>
<b>Sum egenkapital</b>		<b>8 294 002</b>	<b>7 094 716</b>
<b>Gjeld</b>			
<b>Avsetning og forpliktelser</b>			
Utsatt skatt		449 677	487 788
<b>Sum avsetning for forpliktelser</b>		<b>449 677</b>	<b>487 788</b>
<b>Kortsiktig gjeld</b>			
Leverandørgjeld		226 602	141 151
Betalbar skatt		379 136	323 421
Skyldige offentlige avgifter		0	139 154
Kortsiktig konserngjeld	4	412 000	412 000
Annen kortsiktig gjeld		197 610	196 877
<b>Sum kortsiktig gjeld</b>		<b>1 215 348</b>	<b>1 212 603</b>
<b>Sum gjeld</b>		<b>1 665 025</b>	<b>1 700 391</b>
<b>SUM EGENKAPITAL OG GJELD</b>		<b>9 959 027</b>	<b>8 795 107</b>

Randaberg, 29.04.2024

Victor Ingvald Bø  
styrets leder

Frode Byberg  
nestleder

Magne Byberg  
styremedlem

Åge Byberg  
daglig leder



CEGRO UMLEIE AS  
992 075 074

## Noter

### Regnskapsprinsipper

Årsregnskapet er satt opp i samsvar med regnskapsloven og god regnskapsskikk for små foretak.

#### Salgsinntekter

Inntektsføring ved salg av varer skjer på leveringstidspunktet. Tjenester inntektsføres etter hvert som de leveres.

#### Klassifisering og vurdering av balanseposter

Anleggsmidler er eiendeler bestemt til varig eie eller bruk. Eiendeler som er knyttet til varekretsløpet er klassifisert som omløpsmidler. Fordringer klassifiseres som omløpsmidler hvis de forfaller til betaling innen ett år etter transaksjonsdagen. Tilsvarende klassifiseres gjeld som kortsiktig hvis gjelden forfaller til betaling innen ett år.

Omløpsmidler vurderes til laveste av anskaffelseskost og virkelig verdi. Kortsiktig gjeld balanseføres til nominelt beløp på etableringstidspunktet. Anleggsmidler vurderes til anskaffelseskost. Varige anleggsmidler avskrives etter en fornuftig avskrivningsplan. Anleggsmidlene nedskrives til virkelig verdi ved verdifall som ikke forventes å være forbigående. Langsiktig gjeld med unntak av andre avsetninger balanseføres til nominelt beløp på etableringstidspunktet.

#### Fordringer

Kundefordringer og andre fordringer er oppført i balansen til pålydende etter fradrag for avsetning til forventet tap. Avsetning til tap gjøres på grunnlag av individuelle vurderinger av de enkelte fordringene.

#### Varige driftsmidler

Varige driftsmidler balanseføres og avskrives over driftsmidlenes levetid dersom de har antatt levetid over 3 år og har en kostpris som overstiger kr 15 000. Direkte vedlikehold av driftsmidler kostnadsføres løpende under driftskostnader, mens påkostninger eller forbedringer tillegges driftsmidlets kostpris og avskrives i takt med driftsmidlet.

#### Skatt

Skattekostnaden i resultatregnskapet omfatter både periodens betalbare skatt og endring i utsatt skatt. Utsatt skatt er beregnet med 22% på grunnlag av de midlertidige forskjeller som eksisterer mellom regnskapsmessige og skattemessige verdier, samt skattemessig underskudd til fremføring ved utgangen av regnskapsåret. Skatteøkende og skattereduserende midlertidige forskjeller som reverserer eller kan reversere i samme periode er fastsatt og skattevirkningen er beregnet på nettogrunnlaget.

Selskapet har ikke endret regnskapsprinsipp fra 2022 til 2023.

#### Antall årsverk

Selskapet har ikke hatt ansatte i løpet av regnskapsåret.

#### Lån og sikkerhetsstillelse til ledende personer, eiere med videre

Det er ikke gitt lån eller sikkerhetsstillelse til medlemmer av styrende organer.



CEGRO UMLEIE AS  
992 075 074

## Note 1 - Varige driftsmidler og immaterielle eiendeler

	Varige driftsmidler
Anskaffelseskost 01.01.	12 505 459
Tilgang i året	2 388 280
Avgang i året	-613 778
<b>Anskaffelseskost 31.12.</b>	<b>14 279 961</b>
Samlede avskrivninger, nedskrivninger og reverseringer av nedskrivninger	-7 189 536
<b>Balanseført verdi per 31.12.</b>	<b>7 090 425</b>
Avskrivninger, nedskrivninger og reverseringer av nedskrivninger i regnskapsåret	1 817 941

## Note 2 - Aksjekapital

Aksjeklasse	Antall aksjer	Aksjenes pålydende	Bokført verdi
Ordinære	1 000	100	100 000

Aksjonærer	Antall aksjer	Eierandel %	Aksjeklasse
Cegro Holding AS	1 000	100,00	Ordinære

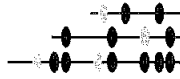
## Note 3 - Egenkapital

	Aksjekapital	Annen innsk. EK	Opptjent egenkapital	Sum
Egenkapital 31.12.2022	100 000	857 559	6 137 157	7 094 716
Årsresultat	0	0	1 199 286	1 199 286
<b>Egenkapital 31.12.2023</b>	<b>100 000</b>	<b>857 559</b>	<b>7 336 443</b>	<b>8 294 002</b>

## Note 4 - Konsern, tilknyttet selskap m.v.

### Kortsiktig gjeld

	2023	2022
Samlet beløp som gjelder foretak i samme konsern	412 000	412 000



**Abacus** Revisjon AS

Registrert revisorselskap  
Autorisert regnskapsførerselskap

Medlemmer i  
Den norske Revisorforening  
Regnskap Norge

UAVHENGIG REVISORS BERETNING  
Til generalforsamlingen i Cegro Utleie AS

## Uttalelse om revisjonen av årsregnskapet

### Konklusjon

Vi har revidert årsregnskapet for Cegro Utleie AS som viser et overskudd på kr 1 199 286. Årsregnskapet består av balanse per 31. desember 2023, resultatregnskap for regnskapsåret avsluttet per denne datoen og noter til årsregnskapet, herunder et sammendrag av viktige regnskapsprinsipper.

Etter vår mening

- oppfyller årsregnskapet gjeldende lovkrav, og
- gir årsregnskapet et rettviseende bilde av selskapets finansielle stilling per 31. desember 2023 og av dets resultater for regnskapsåret avsluttet per denne datoen i samsvar med regnskapslovens regler og god regnskapsskikk i Norge.

### Grunnlag for konklusjonen

Vi har gjennomført revisjonen i samsvar med International Standards on Auditing (ISA-ene). Våre oppgaver og plikter i henhold til disse standardene er beskrevet nedenfor under Revisors oppgaver og plikter ved revisjonen av årsregnskapet. Vi er uavhengige av selskapet i samsvar med kravene i relevante lover og forskrifter i Norge og International Code of Ethics for Professional Accountants (inkludert internasjonale uavhengighetsstandarder) utstedt av International Ethics Standards Board for Accountants (IESBA-reglene), og vi har overholdt våre øvrige etiske forpliktelser i samsvar med disse kravene. Innhentet revisjonsbevis er etter vår vurdering tilstrekkelig og hensiktsmessig som grunnlag for vår konklusjon.

### Styret og daglig leders ansvar for årsregnskapet

Styret og daglig leder (ledelsen) er ansvarlig for å utarbeide årsregnskapet og for at det gir et rettviseende bilde i samsvar med regnskapslovens regler og god regnskapsskikk i Norge. Ledelsen er også ansvarlig for slik intern kontroll som den finner nødvendig for å kunne utarbeide et årsregnskap som ikke inneholder vesentlig feilinformasjon, verken som følge av misligheter eller utilsiktede feil.

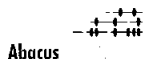
Ved utarbeidelsen av årsregnskapet må ledelsen ta standpunkt til selskapets evne til fortsatt drift og opplyse om forhold av betydning for fortsatt drift. Forutsetningen om fortsatt drift skal legges til grunn for årsregnskapet så lenge det ikke er sannsynlig at virksomheten vil bli avviklet.

### Revisors oppgaver og plikter ved revisjonen av årsregnskapet

Vårt mål er å oppnå betryggende sikkerhet for at årsregnskapet som helhet ikke inneholder vesentlig feilinformasjon, verken som følge av misligheter eller utilsiktede feil, og å avgi en revisjonsberetning som inneholder vår konklusjon. Betryggende sikkerhet er en høy grad av sikkerhet, men ingen garanti for at en revisjon utført i samsvar med ISA-ene, alltid vil avdekke vesentlig feilinformasjon. Feilinformasjon kan oppstå som følge av misligheter eller utilsiktede feil. Feilinformasjon er å anse som vesentlig dersom den enkeltvis eller samlet med rimelighet kan forventes å påvirke de økonomiske beslutningene som brukerne foretar på grunnlag av årsregnskapet.



- 2 -



For revisors oppgaver og plikter se: <https://revisorforeningen.no/om-revisjon/revisjonsberetning-revisors-oppgaver-og-plikter/>

Stavanger, 29. april 2024  
Abacus Revisjon AS

*Jorunn K. Sværen*

Jorunn Karin Sværen  
Statsautorisert revisor



CEGRO UMLEIE AS  
992 075 074



## Resultatregnskap

	Note	2023	2022
<b>Driftsinntekter</b>			
Salgsinntekt		422 674	374 435
Annen driftsinntekt		5 961 010	5 226 475
<b>Sum driftsinntekter</b>		<b>6 383 684</b>	<b>5 600 910</b>
<b>Driftskostnader</b>			
Varekostnad		-25 845	-11 543
Lønnskostnad		-142	-365
Avskrivning på varige driftsmidler og immaterielle eiendeler	1	-1 817 941	-1 362 577
Annen driftskostnad		-2 998 108	-2 676 894
<b>Sum driftskostnader</b>		<b>-4 842 036</b>	<b>-4 051 378</b>
<b>Driftsresultat</b>		<b>1 541 648</b>	<b>1 549 532</b>
<b>Finansinntekter</b>			
Annen renteinntekt		1 001	1 654
Annen finansinntekt		412	403
<b>Sum finansinntekter</b>		<b>1 413</b>	<b>2 057</b>
<b>Finanskostnader</b>			
Rentekostnad til foretak i samme konsern		0	-12 000
Annen rentekostnad		-491	-402
Annen finanskostnad		-2 260	-2 252
<b>Sum finanskostnader</b>		<b>-2 751</b>	<b>-14 654</b>
<b>Netto finans</b>		<b>-1 338</b>	<b>-12 597</b>
<b>Resultat før skattekostnad</b>		<b>1 540 310</b>	<b>1 536 935</b>
Skattekostnad		-341 024	-339 095
<b>Årsresultat</b>		<b>1 199 286</b>	<b>1 197 840</b>
<b>Overføringer</b>			
Annen egenkapital		1 199 286	1 197 840
<b>Sum overføringer</b>		<b>1 199 286</b>	<b>1 197 840</b>



CEGRO UMLEIE AS  
992 075 074



## Balanse

	Note	31.12.2023	31.12.2022
<b>EIENDELER</b>			
<b>Anleggsmidler</b>			
<b>Varige driftsmidler</b>			
Maskiner og anlegg	1	2 820 555	2 140 683
Driftsløsøre, inventar, verktøy, kontormaskiner, ol.	1	4 269 870	4 424 522
<b>Sum varige driftsmidler</b>		<b>7 090 425</b>	<b>6 565 205</b>
<b>Finansielle anleggsmidler</b>			
Investeringer i aksjer og andeler		5 000	5 000
<b>Sum finansielle anleggsmidler</b>		<b>5 000</b>	<b>5 000</b>
<b>Sum anleggsmidler</b>		<b>7 095 425</b>	<b>6 570 205</b>
<b>Omløpsmidler</b>			
<b>Fordringer</b>			
Kundefordringer		589 907	598 064
Andre kortsiktige fordringer		560 314	587 506
<b>Sum fordringer</b>		<b>1 150 221</b>	<b>1 185 570</b>
<b>Bankinnskudd, kontanter og lignende</b>			
Bankinnskudd, kontanter og lignende		1 713 381	1 039 332
<b>Sum bankinnskudd, kontanter og lignende</b>		<b>1 713 381</b>	<b>1 039 332</b>
<b>Sum omløpsmidler</b>		<b>2 863 602</b>	<b>2 224 902</b>
<b>SUM EIENDELER</b>		<b>9 959 027</b>	<b>8 795 107</b>



CEGRO UMLEIE AS  
992 075 074



## Balanse

	Note	31.12.2023	31.12.2022
<b>EGENKAPITAL OG GJELD</b>			
<b>Egenkapital</b>			
<b>Innskutt egenkapital</b>			
Aksjekapital	2, 3	100 000	100 000
Annen innskutt egenkapital	3	857 559	857 559
<b>Sum innskutt egenkapital</b>		<b>957 559</b>	<b>957 559</b>
<b>Opptjent egenkapital</b>			
Annen egenkapital	3	7 336 443	6 137 157
<b>Sum opptjent egenkapital</b>		<b>7 336 443</b>	<b>6 137 157</b>
<b>Sum egenkapital</b>		<b>8 294 002</b>	<b>7 094 716</b>
<b>Gjeld</b>			
<b>Avsetning og forpliktelser</b>			
Utsatt skatt		449 677	487 788
<b>Sum avsetning for forpliktelser</b>		<b>449 677</b>	<b>487 788</b>
<b>Kortsiktig gjeld</b>			
Leverandørgjeld		226 602	141 151
Betalbar skatt		379 136	323 421
Skyldige offentlige avgifter		0	139 154
Kortsiktig konserngjeld	4	412 000	412 000
Annen kortsiktig gjeld		197 610	196 877
<b>Sum kortsiktig gjeld</b>		<b>1 215 348</b>	<b>1 212 603</b>
<b>Sum gjeld</b>		<b>1 665 025</b>	<b>1 700 391</b>
<b>SUM EGENKAPITAL OG GJELD</b>		<b>9 959 027</b>	<b>8 795 107</b>

Randaberg, 29.04.2024

Victor Ingvald Bø  
styrets leder

Frode Byberg  
nestleder

Magne Byberg  
styremedlem

Åge Byberg  
daglig leder



CEGRO UMLEIE AS  
992 075 074



## Noter

### Regnskapsprinsipper

Årsregnskapet er satt opp i samsvar med regnskapsloven og god regnskapsskikk for små foretak.

#### Salgsinntekter

Inntektsføring ved salg av varer skjer på leveringstidspunktet. Tjenester inntektsføres etter hvert som de leveres.

#### Klassifisering og vurdering av balanseposter

Anleggsmidler er eiendeler bestemt til varig eie eller bruk. Eiendeler som er knyttet til varekretsløpet er klassifisert som omløpsmidler. Fordringer klassifiseres som omløpsmidler hvis de forfaller til betaling innen ett år etter transaksjonsdagen. Tilsvarende klassifiseres gjeld som kortsiktig hvis gjelden forfaller til betaling innen ett år.

Omløpsmidler vurderes til laveste av anskaffelseskost og virkelig verdi. Kortsiktig gjeld balanseføres til nominelt beløp på etableringstidspunktet. Anleggsmidler vurderes til anskaffelseskost. Varige anleggsmidler avskrives etter en fornuftig avskrivningsplan. Anleggsmidlene nedskrives til virkelig verdi ved verdifall som ikke forventes å være forbigående. Langsiktig gjeld med unntak av andre avsetninger balanseføres til nominelt beløp på etableringstidspunktet.

#### Fordringer

Kundefordringer og andre fordringer er oppført i balansen til pålydende etter fradrag for avsetning til forventet tap. Avsetning til tap gjøres på grunnlag av individuelle vurderinger av de enkelte fordringene.

#### Varige driftsmidler

Varige driftsmidler balanseføres og avskrives over driftsmidlenes levetid dersom de har antatt levetid over 3 år og har en kostpris som overstiger kr 15 000. Direkte vedlikehold av driftsmidler kostnadsføres løpende under driftskostnader, mens påkostninger eller forbedringer tillegges driftsmidlets kostpris og avskrives i takt med driftsmidlet.

#### Skatt

Skattekostnaden i resultatregnskapet omfatter både periodens betalbare skatt og endring i utsatt skatt. Utsatt skatt er beregnet med 22% på grunnlag av de midlertidige forskjeller som eksisterer mellom regnskapsmessige og skattemessige verdier, samt skattemessig underskudd til fremføring ved utgangen av regnskapsåret. Skatteøkende og skattereduserende midlertidige forskjeller som reverserer eller kan reversere i samme periode er fastsatt og skattevirkningen er beregnet på nettogrunnlaget.

Selskapet har ikke endret regnskapsprinsipp fra 2022 til 2023.

#### Antall årsverk

Selskapet har ikke hatt ansatte i løpet av regnskapsåret.

#### Lån og sikkerhetsstillelse til ledende personer, eiere med videre

Det er ikke gitt lån eller sikkerhetsstillelse til medlemmer av styrende organer.



CEGRO UTLEIE AS  
992 075 074



## Note 1 - Varige driftsmidler og immaterielle eiendeler

	Varige driftsmidler
Anskaffelseskost 01.01.	12 505 459
Tilgang i året	2 388 280
Avgang i året	-613 778
<b>Anskaffelseskost 31.12.</b>	<b>14 279 961</b>
Samlede avskrivninger, nedskrivninger og reverseringer av nedskrivninger	-7 189 536
<b>Balanseført verdi per 31.12.</b>	<b>7 090 425</b>
Avskrivninger, nedskrivninger og reverseringer av nedskrivninger i regnskapsåret	1 817 941

## Note 2 - Aksjekapital

Aksjeklasse	Antall aksjer	Aksjenes pålydende	Bokført verdi
Ordinære	1 000	100	100 000

Aksjonærer	Antall aksjer	Eierandel %	Aksjeklasse
Cegro Holding AS	1 000	100,00	Ordinære

## Note 3 - Egenkapital

	Selskapskapital	Annen innsk. EK	Opptjent egenkapital	Sum
Egenkapital 31.12.2022	100 000	857 559	6 137 157	7 094 716
Årsresultat	0	0	1 199 286	1 199 286
<b>Egenkapital 31.12.2023</b>	<b>100 000</b>	<b>857 559</b>	<b>7 336 443</b>	<b>8 294 002</b>


## Note 4 - Konsern, tilknyttet selskap m.v.

### Kortsiktig gjeld

	2023	2022
Samlet beløp som gjelder foretak i samme konsern	412 000	412 000



 BankID Signing  
Åge Byberg  
2024-05-23

 BankID Signing  
Magne Byberg  
2024-05-30

Årsoppgjør for  
**CEGRO UMLEIE AS**

992075074

01.01.2023 - 31.12.2023

Innhold	Side
Resultatregnskap	2
Eiendeler	3
Egenkapital og gjeld	4
Noter	5



CEGRO UMLEIE AS  
992 075 074

 BankID Signing  
Age Byberg  
2024-05-23


 BankID Signing  
Magne Byberg  
2024-05-30


## Resultatregnskap

	Note	2023	2022
<b>Driftsinntekter</b>			
Salgsinntekt		422 674	374 435
Annen driftsinntekt		5 961 010	5 226 475
<b>Sum driftsinntekter</b>		<b>6 383 684</b>	<b>5 600 910</b>
<b>Driftskostnader</b>			
Varekostnad		-25 845	-11 543
Lønnskostnad		-142	-365
Avskrivning på varige driftsmidler og immaterielle eiendeler	1	-1 817 941	-1 362 577
Annen driftskostnad		-2 998 108	-2 676 894
<b>Sum driftskostnader</b>		<b>-4 842 036</b>	<b>-4 051 378</b>
<b>Driftsresultat</b>		<b>1 541 648</b>	<b>1 549 532</b>
<b>Finansinntekter</b>			
Annen renteinntekt		1 001	1 654
Annen finansinntekt		412	403
<b>Sum finansinntekter</b>		<b>1 413</b>	<b>2 057</b>
<b>Finanskostnader</b>			
Rentekostnad til foretak i samme konsern		0	-12 000
Annen rentekostnad		-491	-402
Annen finanskostnad		-2 260	-2 252
<b>Sum finanskostnader</b>		<b>-2 751</b>	<b>-14 654</b>
<b>Netto finans</b>		<b>-1 338</b>	<b>-12 597</b>
<b>Resultat før skattekostnad</b>		<b>1 540 310</b>	<b>1 536 935</b>
Skattekostnad		-341 024	-339 095
<b>Årsresultat</b>		<b>1 199 286</b>	<b>1 197 840</b>
<b>Overføringer</b>			
Annen egenkapital		1 199 286	1 197 840
<b>Sum overføringer</b>		<b>1 199 286</b>	<b>1 197 840</b>



CEGRO UTLEIE AS  
992 075 074

 BankID Signing  
Age Byberg  
2024-05-23

 BankID Signing  
Magne Byberg  
2024-05-30

### Balanse

	Note	31.12.2023	31.12.2022
<b>EIENDELER</b>			
<b>Anleggsmidler</b>			
<b>Varige driftsmidler</b>			
Maskiner og anlegg	1	2 820 555	2 140 683
Driftsløsøre, inventar, verktøy, kontormaskiner, ol.	1	4 269 870	4 424 522
<b>Sum varige driftsmidler</b>		<b>7 090 425</b>	<b>6 565 205</b>
<b>Finansielle anleggsmidler</b>			
Investeringer i aksjer og andeler		5 000	5 000
<b>Sum finansielle anleggsmidler</b>		<b>5 000</b>	<b>5 000</b>
<b>Sum anleggsmidler</b>		<b>7 095 425</b>	<b>6 570 205</b>
<b>Omløpsmidler</b>			
<b>Fordringer</b>			
Kundefordringer		589 907	598 064
Andre kortsiktige fordringer		560 314	587 506
<b>Sum fordringer</b>		<b>1 150 221</b>	<b>1 185 570</b>
<b>Bankinnskudd, kontanter og lignende</b>			
Bankinnskudd, kontanter og lignende		1 713 381	1 039 332
<b>Sum bankinnskudd, kontanter og lignende</b>		<b>1 713 381</b>	<b>1 039 332</b>
<b>Sum omløpsmidler</b>		<b>2 863 602</b>	<b>2 224 902</b>
<b>SUM EIENDELER</b>		<b>9 959 027</b>	<b>8 795 107</b>



CEGRO UTLEIE AS  
992 075 074



## Balanse

	Note	31.12.2023	31.12.2022
<b>EGENKAPITAL OG GJELD</b>			
<b>Egenkapital</b>			
<b>Innskutt egenkapital</b>			
Aksjekapital	2, 3	100 000	100 000
Annen innskutt egenkapital	3	857 559	857 559
<b>Sum innskutt egenkapital</b>		<b>957 559</b>	<b>957 559</b>
<b>Opptjent egenkapital</b>			
Annen egenkapital	3	7 336 443	6 137 157
<b>Sum opptjent egenkapital</b>		<b>7 336 443</b>	<b>6 137 157</b>
<b>Sum egenkapital</b>		<b>8 294 002</b>	<b>7 094 716</b>
<b>Gjeld</b>			
<b>Avsetning og forpliktelser</b>			
Utsatt skatt		449 677	487 788
<b>Sum avsetning for forpliktelser</b>		<b>449 677</b>	<b>487 788</b>
<b>Kortsiktig gjeld</b>			
Leverandørgjeld		226 602	141 151
Betalbar skatt		379 136	323 421
Skyldige offentlige avgifter		0	139 154
Kortsiktig konserngjeld	4	412 000	412 000
Annen kortsiktig gjeld		197 610	196 877
<b>Sum kortsiktig gjeld</b>		<b>1 215 348</b>	<b>1 212 603</b>
<b>Sum gjeld</b>		<b>1 665 025</b>	<b>1 700 391</b>
<b>SUM EGENKAPITAL OG GJELD</b>		<b>9 959 027</b>	<b>8 795 107</b>

Randaberg, 29.04.2024

Victor Ingvald Bø  
styrets leder

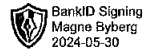
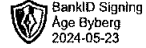
Frode Byberg  
nestleder

Magne Byberg  
styremedlem

Åge Byberg  
daglig leder



CEGRO UTLEIE AS  
992 075 074



## Noter

### Regnskapsprinsipper

Årsregnskapet er satt opp i samsvar med regnskapsloven og god regnskapsskikk for små foretak.

### Salgsinntekter

Inntektsføring ved salg av varer skjer på leveringstidspunktet. Tjenester inntektsføres etter hvert som de leveres.

### Klassifisering og vurdering av balanseposter

Anleggsmidler er eiendeler bestemt til varig eie eller bruk. Eiendeler som er knyttet til varekretsløpet er klassifisert som omløpsmidler. Fordringer klassifiseres som omløpsmidler hvis de forfaller til betaling innen ett år etter transaksjonsdagen. Tilsvarende klassifiseres gjeld som kortsiktig hvis gjelden forfaller til betaling innen ett år.

Omløpsmidler vurderes til laveste av anskaffelseskost og virkelig verdi. Kortsiktig gjeld balanseføres til nominelt beløp på etableringstidspunktet. Anleggsmidler vurderes til anskaffelseskost. Varige anleggsmidler avskrives etter en fornuftig avskrivningsplan. Anleggsmidlene nedskrives til virkelig verdi ved verdifall som ikke forventes å være forbigående. Langsiktig gjeld med unntak av andre avsetninger balanseføres til nominelt beløp på etableringstidspunktet.

### Fordringer

Kundefordringer og andre fordringer er oppført i balansen til pålydende etter fradrag for avsetning til forventet tap. Avsetning til tap gjøres på grunnlag av individuelle vurderinger av de enkelte fordringene.

### Varige driftsmidler

Varige driftsmidler balanseføres og avskrives over driftsmidlenes levetid dersom de har antatt levetid over 3 år og har en kostpris som overstiger kr 15 000. Direkte vedlikehold av driftsmidler kostnadsføres løpende under driftskostnader, mens påkostninger eller forbedringer tillegges driftsmidlets kostpris og avskrives i takt med driftsmidlet.

### Skatt

Skattekostnaden i resultatregnskapet omfatter både periodens betalbare skatt og endring i utsatt skatt. Utsatt skatt er beregnet med 22% på grunnlag av de midlertidige forskjeller som eksisterer mellom regnskapsmessige og skattemessige verdier, samt skattemessig underskudd til fremføring ved utgangen av regnskapsåret. Skatteøkende og skattereduserende midlertidige forskjeller som reverserer eller kan reversere i samme periode er fastsatt og skattevirkningen er beregnet på nettogrunnlaget.

Selskapet har ikke endret regnskapsprinsipp fra 2022 til 2023.

### Antall årsverk

Selskapet har ikke hatt ansatte i løpet av regnskapsåret.

### Lån og sikkerhetsstillelse til ledende personer, eiere med videre

Det er ikke gitt lån eller sikkerhetsstillelse til medlemmer av styrende organer.



CEGRO UMLEIE AS  
992 075 074

BankID Stigning  
Åge Byberg  
2024-05-23

BankID Stigning  
Magne Byberg  
2024-05-30

## Note 1 - Varige driftsmidler og immaterielle eiendeler

	<b>Varige driftsmidler</b>
Anskaffelseskost 01.01.	12 505 459
Tilgang i året	2 388 280
Avgang i året	-613 778
<b>Anskaffelseskost 31.12.</b>	<b>14 279 961</b>
Samlede avskrivninger, nedskrivninger og reverseringer av nedskrivninger	-7 189 536
<b>Balanseført verdi per 31.12.</b>	<b>7 090 425</b>
Avskrivninger, nedskrivninger og reverseringer av nedskrivninger i regnskapsåret	1 817 941

## Note 2 - Aksjekapital

Aksjeklasse	Antall aksjer	Aksjenes pålydende	Bokført verdi
Ordinære	1 000	100	100 000

Aksjonærer	Antall aksjer	Eierandel %	Aksjeklasse
Cegro Holding AS	1 000	100,00	Ordinære

## Note 3 - Egenkapital

	Aksjekapital	Annen innsk. EK	Opptjent egenkapital	Sum
Egenkapital 31.12.2022	100 000	857 559	6 137 157	7 094 716
Årsresultat	0	0	1 199 286	1 199 286
<b>Egenkapital 31.12.2023</b>	<b>100 000</b>	<b>857 559</b>	<b>7 336 443</b>	<b>8 294 002</b>

## Note 4 - Konsern, tilknyttet selskap m.v.

### Kortsiktig gjeld

	2023	2022
Samlet beløp som gjelder foretak i samme konsern	412 000	412 000