



ÅRSREGNSKAPET FOR REGNSKAPSÅRET 2022 - GENERELL INFORMASJON

Enheten

Organisasjonsnummer: 920 560 288
Organisasjonsform: Aksjeselskap
Foretaksnavn: MAGNUS NISTAD AS
Forretningsadresse: Sandevegen 201
6973 SANDE I SUNNFJORD

Regnskapsår

Årsregnskapets periode: 01.01.2022 - 31.12.2022

Konsern

Morselskap i konsern: Ja
Konsernregnskap lagt ved: Nei

Regnskapsregler

Regler for små foretak benyttet: Ja
Benyttet ved utarbeidelsen av årsregnskapet til selskapet: Regnskapslovens alminnelige regler

Årsregnskapet fastsatt av kompetent organ

Bekreftet av representant for selskapet: Arne Nistad
Dato for fastsettelse av årsregnskapet: 06.03.2023

Grunnlag for avgivelse

År 2022: Årsregnskapet er elektronisk innlevert
År 2021: Tall er hentet fra elektronisk innlevert årsregnskap fra 2022

Det er ikke krav til at årsregnskapet m.v. som sendes til Regnskapsregisteret er undertegnet. Kontrollen på at dette er utført ligger hos revisor/enhetens øverste organ. Sikkerheten ivaretas ved at innsender har rolle/rettighet for innsending av årsregnskapet via Altinn, og ved at det bekreftes at årsregnskapet er fastsatt av kompetent organ.

Brønnøysundregistrene, 16.05.2024



Resultatregnskap

Beløp i: NOK	Note	2022	2021
RESULTATREKNESKAP			
Inntekter			
Salgsinntekt		127 861 588	120 870 927
Annen driftsinntekt		4 072 744	1 311 155
Sum inntekter		131 934 332	122 182 082
Kostnader			
Bilkostnader, leigetransport		78 815 464	71 452 155
Lønnskostnad	10	34 252 412	35 347 951
Avskrivning av driftsmidler	1	8 094 300	7 435 400
Annen driftskostnad		6 060 809	5 471 817
Sum kostnader		127 222 985	119 707 323
Driftsresultat		4 711 347	2 474 759
Finansinntekter og finanskostnader			
Anna renteinntekt		3 035	3 132
Annen finansinntekt		2 047	1 959
Sum finansinntekter		5 082	5 090
Annan rentekostnad		2 078 889	1 001 866
Sum finanskostnader		2 078 889	1 001 866
Netto finans		-2 073 807	-996 776
Ordinært resultat før skattekostnad		2 637 540	1 477 983
Skattekostnad på resultat	9	488 359	326 036
Ordinært resultat etter skattekostnad		2 149 181	1 151 947
Årsresultat		2 149 181	1 151 947
Årsresultat etter minoritetsinteresser		2 149 181	1 151 947
Totalresultat		2 149 181	1 151 947
Overføringer og disponeringar			



Resultatregnskap

Beløp i: NOK	Note	2022	2021
Avsatt til annen egenkapital		2 149 181	1 151 947
Sum overføringar og disponeringar		2 149 181	1 151 947



Balanse

Beløp i: NOK	Note	2022	2021
BALANSE - EIGEDELAR			
Anleggsmiddel			
Immaterielle egedelar			
Utsett skattefordel	9		831 049
Sum immaterielle egedelar			831 049
Varige driftsmiddel			
Tomter, bygninger o.a. fast eiendom			802 820
Biler ,maskiner og inventar		30 925 222	29 987 068
Sum varige driftsmiddel	1	30 925 222	30 789 888
Finansielle anleggsmiddel			
Investeringar i dotterselskap	4		
Lån til føretak i same konsern	11	11 065 012	11 999 421
Andre langsiktige fordringer	16	100 000	100 000
Sum finansielle anleggsmiddel		11 165 012	12 099 421
Sum anleggsmiddel		42 090 234	43 720 359
Omløpsmiddel			
Varer			
Sum varer	2	2 412 148	1 363 838
Krav			
Kundefordringer	3	14 055 045	11 400 710
Andre kortsiktige fordringer	5	3 202 925	2 900 837
Sum krav		17 257 971	14 301 547
Bankinnskot, kontantar og liknande			
Bankinnskudd, kontanter o.l.	6	1 949 307	1 846 417
Sum bankinnskot, kontantar og liknande		1 949 307	1 846 417
Sum omløpsmiddel		21 619 426	17 511 801
SUM EIGEDELAR		63 709 659	61 232 160



Balanse

Beløp i: NOK	Note	2022	2021
BALANSE - EIGENKAPITAL OG GJELD			
Eigenkapital			
Innskoten eigenkapital			
Aksjekapital	8	2 095 432	3 095 000
Sum innskoten eigenkapital		2 095 432	3 095 000
Opptent eigenkapital			
Annen egenkapital		4 399 686	3 075 016
Sum opptent eigenkapital		4 399 686	3 075 016
Sum eigenkapital	7	6 495 118	6 170 016
Gjeld			
Langsiktig gjeld			
Utsett skatt		153 145	
Sum avsetjinger for plikter		153 145	
Anna langsiktig gjeld			
Gjeld til kredittinstitusjoner	12	34 253 705	35 103 912
Sum anna langsiktig gjeld		34 253 705	35 103 912
Sum langsiktig gjeld		34 406 850	35 103 912
Kortsiktig gjeld			
Gjeld til kredittinstitusjoner		3 154 522	3 814 245
Leverandørgjeld		11 292 527	7 711 830
Betalbar skatt	9		
Skyldig offentlige avgifter		4 347 672	4 057 331
Annen kortsiktig gjeld	14	4 012 971	4 374 827
Sum kortsiktig gjeld		22 807 691	19 958 233
Sum gjeld		57 214 541	55 062 145
SUM EIGENKAPITAL OG GJELD		63 709 659	61 232 160



Brønnøysundregistrene

ÅRSREGNSKAP FOR REGNSKAPSÅRET 2022 - GENERELL INFORMASJON

Journalnummer: 2023 334675

Enheten

Organisasjonsnummer: 920 560 288
Organisasjonsform: Aksjeselskap
Foretaksnavn: MAGNUS NISTAD AS
Forretningsadresse: Sandevegen 201
6973 SANDE I SUNNFJORD

Regnskapsår

Årsregnskapets periode: 01.01.2022 - 31.12.2022

Konsern

Morselskap i konsern: Ja
Konsernregnskap lagt ved: Nei

Regnskapsregler

Regler for små foretak benyttet: Ja
Benyttet ved utarbeidelsen av
årsregnskapet til selskapet: Regnskapslovens alminnelige regler

Årsregnskapet fastsatt av kompetent organ

Bekreftet av representant for selskapet: Arne Nistad
Dato for fastsettelse av årsregnskapet: 06.03.2023

Revisjon

Årsregnskapet er utarbeidet av ekstern
autorisert regnskapsfører: Ja
Ekstern autorisert regnskapsfører har i
løpet av regnskapsåret bistått ved den
løpende regnskapsføringen eller utført
andre tjenester for selskapet enn å
utarbeide årsregnskapet: Ja

Grunnlag for avgivelse

År 2022: Årsregnskap er elektronisk innlevert.
År 2021: Tall er hentet fra elektronisk innlevert årsregnskap fra 2022.

Det er ikke krav til at årsregnskapet m.v. som sendes til Regnskapsregisteret er undertegnet. Kontrollen på at dette er utført ligger hos revisor/enhetens øverste organ. Sikkerheten ivaretas ved at innsender har rolle/rettighet for innsending av årsregnskapet via Altinn, og ved at det bekreftes at årsregnskapet er fastsatt av kompetent organ.

Brønnøysundregistrene, 25.03.2023

Brønnøysundregistrene
Postadresse: Postboks 900, 8910 Brønnøysund
Telefon: 75 00 75 00
E-post: firmapost@brreg.no Internett: www.brreg.no
Organisasjonsnummer: 974 760 673



Organisasjonsnr: 920 560 288
MAGNUS NISTAD AS

RESULTATREGNSKAP

Beløp i: NOK	Note	2022	2021
RESULTATREKNESKAP			
Inntekter			
Salgsinntekt		127 861 588	120 870 927
Annen driftsinntekt		4 072 744	1 311 155
Sum inntekter		131 934 332	122 182 082
Kostnader			
Bilkostnader, leigetransport		78 815 464	71 452 155
Lønnskostnad	10	34 252 412	35 347 951
Avskrivning av driftsmidler 1		8 094 300	7 435 400
Annen driftskostnad		6 060 809	5 471 817
Sum kostnader		127 222 985	119 707 323
Driftsresultat		4 711 347	2 474 759
Finansinntekter og finanskostnader			
Anna renteinntekt		3 035	3 132
Annen finansinntekt		2 047	1 959
Sum finansinntekter		5 082	5 090
Annan rentekostnad		2 078 889	1 001 866
Sum finanskostnader		2 078 889	1 001 866
Netto finans		-2 073 807	-996 776
Ordinært resultat før skattekostnad			
Skattekostnad på resultat	9	2 637 540 488 359	1 477 983 326 036
Ordinært resultat etter skattekostnad		2 149 181	1 151 947
Årsresultat		2 149 181	1 151 947
Årsresultat etter minoritetsinteresser		2 149 181	1 151 947
Totalresultat		2 149 181	1 151 947
Overføringer og disponeringar			
Avsatt til annen egenkapital		2 149 181	1 151 947
Sum overføringer og disponeringar		2 149 181	1 151 947



Organisasjonsnr: 920 560 288
MAGNUS NISTAD AS

BALANSE

Beløp i: NOK	Note	2022	2021	
BALANSE - EIGEDELAR				
Anleggsmiddel				
Immaterielle egedelar				
Utsett skattefordel	9		831 049	
Sum immaterielle egedelar			831 049	
Varige driftsmiddel				
Tomter, bygninger o.a. fast eiendom				802 820
Biler ,maskiner og inventar		30 925 222	29 987 068	
Sum varige driftsmiddel	1	30 925 222	30 789 888	
Finansielle anleggsmiddel				
Investeringar i datterselskap				4
Lån til føretak i same konsern	11	11 065 012	11 999 421	
Andre langsiktige fordringer	16	100 000	100 000	
Sum finansielle anleggsmiddel		11 165 012	12 099 421	
Sum anleggsmiddel		42 090 234	43 720 359	
Omløpsmiddel				
Varer				
Sum varer	2	2 412 148	1 363 838	
Krav				
Kundefordringer	3	14 055 045	11 400 710	
Andre kortsiktige fordringer	5	3 202 925	2 900 837	
Sum krav		17 257 971	14 301 547	
Bankinnskot, kontantar og liknande				
Bankinnskudd, kontanter o. l.				6
Sum bankinnskot, kontantar og liknande		1 949 307	1 846 417	
Sum omløpsmiddel		21 619 426	17 511 801	
SUM EIGEDELAR		63 709 659	61 232 160	

BALANSE - EIGENKAPITAL OG GJELD



Eigenkapital			
Innskoten eigenkapital			
Aksjekapital	8	2 095 432	3 095 000
Sum innskoten eigenkapital		2 095 432	3 095 000
Opptent eigenkapital			
Annen egenkapital		4 399 686	3 075 016
Sum opptent eigenkapital		4 399 686	3 075 016
Sum eigenkapital	7	6 495 118	6 170 016
Gjeld			
Langsiktig gjeld			
Utsett skatt		153 145	
Sum avsetjinger for plikter		153 145	
Anna langsiktig gjeld			
Gjeld til			
kredittinstitusjonar	12	34 253 705	35 103 912
Sum anna langsiktig gjeld		34 253 705	35 103 912
Sum langsiktig gjeld		34 406 850	35 103 912
Kortsiktig gjeld			
Gjeld til			
kredittinstitusjoner		3 154 522	3 814 245
Leverandørgjeld		11 292 527	7 711 830
Betalbar skatt	9		
Skyldig offentlige avgifter		4 347 672	4 057 331
Annen kortsiktig gjeld	14	4 012 971	4 374 827
Sum kortsiktig gjeld		22 807 691	19 958 233
Sum gjeld		57 214 541	55 062 145
SUM EIGENKAPITAL OG GJELD		63 709 659	61 232 160



Organisasjonsnr: 920 560 288
MAGNUS NISTAD AS

NOTEOPPLYSNINGER - SELSKAP - alle poster oppgitt i hele tall

Note
10

Tal på årsverk i regnskapsåret
67.00

Sum Beløp

Balanseført verdi 31.12. Varige driftsmiddel Immaterielle eigned.

Konsernregnskap

Morselskapet sitt navn

Forretningskontor for morselskapet

Grunn til at dotterselskap ikke er tatt med i konsolideringa

Samla beløp - tilknytt selskap Årets Fjorårets

Samla beløp - føretak i samme konsern Årets Fjorårets

Samla beløp - føretak i samme konsern Årets Fjorårets

Samla beløp - felles kontrollert verksemd Årets Fjorårets

Pantstillingar Beløp

Behaldning av egne aksjar Tal på aksjar Pålydande Andel av aksjek.



Årsregnskap 2022

Magnus Nistad AS

Org.nr.:920 560 288



ÅRSBERETNING 2022 FOR MAGNUS NISTAD AS

Virksomhetens art og hvor den drives

Magnus Nistad AS driver med godstransport, distribusjon og lagring av næringsmidler og øvrig gods. Selskapet har eget verksted som ivaretar løpende vedlikehold og reparasjoner av selskapets bilpark. Selskapets forretningskontor ligger på Sande i Gaular, i Sunnfjord kommune.

Forsknings- og utviklingsaktiviteter

Selskapet har i regnskapsåret ikke drevet forsknings- og utviklingsaktiviteter.

Fisjon i 2022

Selskapet var i 2022 overdragende selskap i fisjon, der eiendom ble fisjonert ut til nystiftet selskap Nistad Eigedom 2 AS. I den forbindelse med egenkapitalen i Magnus Nistad AS redusert.

Arbeidsmiljø

Sykefraværet i selskapet var på totalt 808 dager i 2022, noe som utgjorde 6,33 % av total arbeidstid. Styret anser dette som tilfredsstillende, men vil fortsette arbeidet med å redusere antall sykedager.

Det har ikke forekommet eller blitt rapportert alvorlige arbeidsuhell eller ulykker i løpet av året, som har resultert i store materielle skader eller personskader.

Arbeidsmiljøet betraktes som tilfredsstillende, og en vurderer løpende behovet for tiltak for forbedringer.

Likestilling

Selskapet har pr utgangen av året 49 ansatte, av disse er 8 kvinner (16%). Kvinneandelen i administrative stillinger utgjør 3 personer, mens andelen av kvinner i lederstillinger utgjør 37,5 %.

Etter vår oppfatning er likestillingsspørsmålet tilfredsstillende ivaretatt, og det er ikke iverksatt eller planlagt konkrete tiltak innenfor dette området.

Ytre miljø

Selskapet har en moderne bilpark med i hovedsak den nyeste teknologien som er i markedet. Vi søker å finne optimaliserte løsninger som tilfredsstillende økonomi og miljø.

Vi har fokus på økonomikjøring, som medfører kontinuerlig oppfølging av drivstofforbruk og i tillegg andre viktige parametere for å redusere utslipp.

Resultat, investeringer, finansiering og likviditet

Omsetningen i selskapet var kr 130.146.032 i 2022. Årsresultatet i 2022 viser et overskudd på kr 2.149.181.

De samlede nye investeringene i driftsmidler 2022 var om lag kr 9,5 mill., i all hovedsak tilgang som gjelder finansiell leasing.

Selskapets likviditetsbeholdning i form av bankinnskudd var kr 1.949.307, dette er innestående på skattetrekkkonto. I tillegg hadde selskapet om lag 2,2 mill. i ubenyttet kassekreditt ved årsskiftet.

Totalkapitalen i selskapet var ved utgangen av året kr 63.709.659, sammenlignet med kr 61.232.160 året før. Egenkapitalandelen pr. 31.12.2022 var 10%, som er på samme nivå med året før. Aksjekapitalen og annen ble redusert ved fisjon i 2022, det vises til noteopplysninger.

Styret mener at årsregnskapet gir et rettviseende bilde av selskapets eiendeler og gjeld, finansielle stilling og resultat.



Finansiell risiko

Markedsrisiko

Konkurransen er preget av forholdsvis lave priser, og vi må kontinuerlig vurdere hvilke markeder en skal konkurrere i.

Kreditrisiko

Kreditrisiko på faste kunder er begrenset. Kundene er store og solide selskaper. Selskapet har minimalt med tap på utestående krav. Selskapet er eksponert mot endringer i rentenivået, da selskapets gjeld har flytende rente.

Likviditetsrisiko

Drivstoff kostnader er utfordrende, med jamt høy pris, dog ser det ut til at de store svingningene er borte. Flytting av Coop fra lager i Bergen til C-log Gardermoen medfører nye investeringer i materiell. Flyttingen øker omsetningen med rundt 75 % på denne kontrakten, dette vil påvirke likviditeten negativt på kort sikt. De største avtalene er langsiktige, og flere av disse blir nå indeksregulerte kvartalsvis, noe som reduserer risikoen.

Fortsatt drift

Årsregnskapet for 2022 er satt opp under forutsetning av fortsatt drift. Vi budsjetterer øking i omsetning, og en bedring i driftsresultat i 2023. Det legges til grunn, med bakgrunn i overnevnte, at forutsetningen for fortsatt drift er til stede.

Redegjørelse for årsregnskapet og resultatdisponering


Etter styrets oppfatning gir fremlagt resultatregnskap og balanse med noter uttrykk for virksomhetens resultat for 2022 og økonomiske stilling ved årsskiftet.


Det er ikke inntrådt forhold etter regnskapsårets slutt som er av betydning for bedømmelsen av regnskapet.

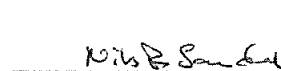
Virksomheten har for 2022 hatt et overskudd på kr 2.149.181, som foreslåes anvendt ved:

Overført annen egenkapital	kr 2.149.181
Sum disponert	kr 2.149.181

Sande i Sunnfjord, 6. mars 2023


Arne Nistad
Styreleder/daglig leder


Reidun Bortheim Nistad
styremedlem


Nils R. Sandal
styremedlem



Resultatregnskap Magnus Nistad AS

Driftsinntekter og driftskostnader	Note	2022	2021
Salgsinntekt		127 861 588	120 870 927
Annen driftsinntekt		4 072 744	1 311 155
Sum driftsinntekter		131 934 332	122 182 082
Bilkostnader, leigetransport		78 815 464	71 452 155
Lønnskostnad	10	34 252 412	35 347 951
Avskrivning av driftsmidler	1	8 094 300	7 435 400
Annen driftskostnad		6 060 809	5 471 817
Sum driftskostnader		127 222 985	119 707 323
Driftsresultat		4 711 347	2 474 759
Finansinntekter og finanskostnader			
Annen renteinntekt		3 035	3 132
Annen finansinntekt		2 047	1 959
Annen rentekostnad		2 078 889	1 001 866
Resultat av finansposter		-2 073 807	-996 776
Resultat før skattekostnad		2 637 540	1 477 983
Skattekostnad på resultat	9	488 359	326 036
Årsresultat		2 149 181	1 151 947
Overføringer			
Avsatt til annen egenkapital		2 149 181	1 151 947
Sum overføringer		2 149 181	1 151 947



Balanse Magnus Nistad AS


Eiendeler	Note	2022	2021
Anleggsmidler			
Immaterielle eiendeler			
Utsatt skattefordel	9	0	831 049
Sum immaterielle eiendeler		0	831 049
Varige driftsmidler			
Tomter, bygninger o.a. fast eiendom		0	802 820
Biler ,maskiner og inventar		30 925 222	29 987 068
Sum varige driftsmidler	1	30 925 222	30 789 888
Finansielle anleggsmidler			
Lån til foretak i samme konsern	11	11 065 012	11 999 421
Andre langsiktige fordringer	16	100 000	100 000
Sum finansielle anleggsmidler		11 165 012	12 099 421
Sum anleggsmidler		42 090 234	43 720 359
Omløpsmidler			
Lager av varer og annen beholdning	2	2 412 148	1 363 838
Fordringer			
Kundefordringer	3	14 055 045	11 400 710
Andre kortsiktige fordringer	5	3 202 925	2 900 837
Sum fordringer		17 257 971	14 301 547
Bankinnskudd, kontanter o.l.	6	1 949 307	1 846 417
Sum omløpsmidler		21 619 426	17 511 801
Sum eiendeler		63 709 659	61 232 160




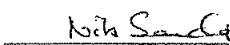
Balanse Magnus Nistad AS

Egenkapital og gjeld	Note	2022	2021
Egenkapital			
Innskutt egenkapital			
Aksjekapital	8	<u>2 095 432</u>	<u>3 095 000</u>
Sum innskutt egenkapital		<u>2 095 432</u>	<u>3 095 000</u>
Opptjent egenkapital			
Annen egenkapital		<u>4 399 686</u>	<u>3 075 016</u>
Sum opptjent egenkapital		<u>4 399 686</u>	<u>3 075 016</u>
Sum egenkapital	7	<u>6 495 118</u>	<u>6 170 016</u>
Gjeld			
Utsatt skatt		153 145	0
Annen langsiktig gjeld			
Gjeld til kredittinstitusjoner	12	<u>34 253 705</u>	<u>35 103 912</u>
Sum annen langsiktig gjeld		<u>34 253 705</u>	<u>35 103 912</u>
Kortsiktig gjeld			
Gjeld til kredittinstitusjoner		3 154 522	3 814 245
Leverandørgjeld		11 292 527	7 711 830
Skyldig offentlige avgifter		4 347 672	4 057 331
Annen kortsiktig gjeld	14	<u>4 012 971</u>	<u>4 374 827</u>
Sum kortsiktig gjeld		<u>22 807 691</u>	<u>19 958 233</u>
Sum gjeld		<u>57 214 541</u>	<u>55 062 145</u>
Sum egenkapital og gjeld		<u>63 709 659</u>	<u>61 232 160</u>

Sande i Sunnfjord, 06.03.2023
Styret i Magnus Nistad AS


Arne Nistad
Styreleder/daglig leder


Reidun Bortheim Nistad
styremedlem


Nils Sandal
styremedlem



Magnus Nistad AS

Noter til regnskapet for 2022

Regnskapsprinsipper

Årsregnskapet er satt opp i samsvar med regnskapsloven og god regnskapsskikk for små foretak.

Inntekter

Inntektsføring ved salg av varer og tjenester skjer på leveringstidspunktet. Med leveringstidspunktet menes tidspunktet for overgang av risiko og kontroll knyttet til det leverte.

Klassifisering og vurdering av balanseposter

Eiendeler besemt til varig eie eller bruk er klassifisert som anleggsmidler. Eiendeler som er tilknyttet varekretsløpet er klassifisert som omløpsmidler. Fordringer klassifiseres som omløpsmidler hvis de skal tilbakebetales i løpet av et år etter utbetalingstidspunktet. For gjeld er analoge kriterier lagt til grunn. Omløpsmidler vurderes til laveste av anskaffelseskost og virkelig verdi. Kortsiktig gjeld balanseføres til nominelt beløp på etableringstidspunktet. Anleggsmidler vurderes til anskaffelseskost. Varige anleggsmidler som forringes i verdi avskrives lineært over forventet økonomisk levetid. Anleggsmidlene nedskrives til virkelig verdi ved verdifall som ikke forventes å være forbigående. Nedskrivningen reverseres i den utstrekning grunnlaget for nedskrivningen ikke lenger er tilstede. Langsiktig gjeld i norske kroner med unntak av andre avsetninger balanseføres til nominelt beløp på etableringstidspunktet.

Varige driftsmidler

Varige driftsmidler balanseføres og avskrives lineært over driftsmidlenes forventede levetid dersom de har antatt levetid over 3 år og har en kostpris som overstiger kr 15.000. Vedlikehold av driftsmidler kostnadsføres løpende under driftskostnader. Påkostninger eller forbedringer tillegges driftsmidlets kostpris og avskrives i takt med driftsmidlet. Skillet mellom vedlikehold og påkostning/forbedring regnes i forhold til driftsmidlets stand ved kjøp av driftsmidlet.

Finansielle leieavtaler

Finansielle leieavtaler som gjelder varige driftsmidler balanseføres og avskrives som varige driftsmidler.

Fordringer

Kundefordringer og andre fordringer er oppført i balansen til pålydende etter fradrag for avsetning til forventet tap. Avsetning til tap gjøres på grunnlag av individuelle vurderinger av de enkelte fordringene. I tillegg gjøres det for øvrige kundefordringer en uspesifisert avsetning for å dekke antatt tap.

Skatt

Skattekostnaden i resultatregnskapet omfatter både periodens betalbare skatt og endring i utsatt skatt. Utsatt skatt er beregnet med 22% på grunnlag av de midlertidige forskjeller som eksisterer mellom regnskapsmessige og skattemessige verdier, samt eventuelt ligningsmessig underskudd til fremføring ved utgangen av regnskapsåret. Skatteøkende og skattereduserende midlertidige forskjeller som reverserer eller kan reversere i samme periode er utlignet. Oppføring av utsatt skattefordel på netto skattereduserende forskjeller som ikke er utlignet og underskudd til fremføring, er begrunnet med antatt fremtidig inntjening. Utsatt skatt og skattefordel som kan balanseføres er oppført netto i balansen.

Pensjonsforpliktelser

Pensjonsforpliktelser balanseføres ut fra aktuarmessige beregninger og iht. Norsk Regnskapsstandard for pensjoner. Foretaket har gjennom organisasjonsavtale vært tilsluttet Avtalefestet Pensjonsordning (AFP). Denne har omfattet alle ansatte og har tillatt frivillig pensjonsordning fra fylte 62 år. Pr. 01.01.2011 er denne ordningen avviklet og erstattet med en ny pensjonsordning. Den nye AFP-ordningen er å anse som en ytelsesbasert flerforetaksordning men regnskapsføres som en innskuddsordning frem til det foreligger pålitelig og tilstrekkelig informasjon slik at foretaket kan regnskapsføre sin proporsjonale andel av pensjonskostnad, pensjonsforpliktelse og pensjonsmidler i ordningen. Selskapets forpliktelser er dermed ikke balanseført som gjeld. Foretaket har en innskuddsbasert pensjonsordning etter lov om obligatorisk tjenestepensjon. Pensjonen er avhengig av innbetalt premie og avkastning på midlene. For foretaket er årets kostnad lik årets premie.

Fisjon i 2022

Selskapet var i 2022 overdragende selskap i fisjon, med Nistad Eigedom 2 AS som overtakende selskap. Fast eiendom ble utfisjonert, og i den forbindelse kapitalnedsettelse i Magnus Nistad AS.



Magnus Nistad AS

Noter til regnskapet for 2022

Note 1 Varige driftsmidler og immaterielle eiendeler

Varige driftsmidler	Biler, maskiner, inventar o.l.	Sum varige driftsmidler
Anskaffelseskost 01.01.	60 561 938	60 561 938
Tilgang	9 483 356	9 483 356
Avgang	450 902	450 902
Anskaffelseskost 31.12.	69 594 392	69 594 392
Nedskrevet tidligere		0
Akkumulerte avskrivninger 31.12.	38 669 170	38 669 170
Balansført verdi 31.12.	30 925 222	30 925 222
Årets avskrivninger	8 094 300	8 094 300
Avskrivningsplan	Lineær	
Avskrivningstid	5 - 10 år	

Eiendom er utfisjonert til Nistad Eigedom 2 AS i 2022.

Avskrivningsplan for leasede latebiler/ kjøretøy er 7 år for anskaffelser før 2022, 9 år for anskaffelser i 2022.

Note 2 Varebeholdninger

	I år	I fjor
Varelager	2 412 148	1 363 838
Sum varelager til anskaffelseskost 31.12	2 412 148	1 363 838
Nedskrivning for ukurans	0	0
Sum bokført verdi av varebeholdninger	2 412 148	1 363 838

Note 3 Kundefordringer

	I år	I fjor
Kundefordringer til pålydende 31.12.	14 178 492	11 552 735
Delkrederavsetninger	123 446	152 025
Sum bokført verdi av kundefordringer	14 055 045	11 400 710
Årets endring i delkrederavsetninger	-28 579	0
Årets konstaterte tap på fordringer	3 500	0
Tap på kundefordringer	-25 079	0

Note 4 Investering i datterselskap

	Anskaffelses- år	Forretnings- kontor	Eierandel/ stemmer	Årsresultat 2022	Egenkapital 31.12.	Balansført verdi
Tungbilservice AS	2021	Gaular	100 %	73 460	-604 392	0
Sum investering i datterselskap						0

Aksjene er nedskrevet til kr. 0.



Magnus Nistad AS

Noter til regnskapet for 2022

Note 5 Andre kortsiktige fordringer

	I år	I fjor
Forskuddsbetalte kostnader	2 339 642	2 007 303
Depositum ferje/ bompenger	359 811	346 883
Forskudd lønn	85 003	0
Forskuddsbetalt forsikring	418 469	143 623
Andre kortsiktige fordringer	0	403 027
Sum bokført verdi av kundefordringer	3 202 925	2 900 836

Note 6 Bundne midler

	I år	I fjor
Bundne betalingsmidler (skattetrekksmidler) pr. 31.12. utgjør	1 846 417	1 115 264

Note 7 Egenkapital

Årets endring i egenkapital	Aksje- kapital	Annen egenkapital	Sum
Egenkapital 01.01.	3 095 000	3 075 016	6 170 016
Kapitalnedsettelse ved fisjon i 2022	-999 568	-824 511	-1 824 079
Årets resultat		2 149 181	2 149 181
Egenkapital 31.12.	2 095 432	4 399 686	6 495 118

Note 8 Aksjekapital og aksjonærinformasjon

Aksjekapitalen på kr. 2.095.432 består av 500 aksjer á kr. 4.190,864. Alle aksjer har like rettigheter.

Oversikt over aksjonærer 31.12.

	Aksjer	Eierandel
Nistad Holding AS	500	100 %
Totalt antall aksjer	500	100 %

Aksjekapitalen ble nedsatt med kr. 999.568 ved fisjon i 2022.

Aksjer eid av daglig leder og medlemmer av styret:
Daglig leder/ styreleder Arne Nistad: Indirekte eierskap: 100%



Magnus Nistad AS

Noter til regnskapet for 2022

Note 9 Skatt

Beregning av utsatt skatt/utsatt skattefordel

	I år	I fjor
Midlertidige forskjeller		
Anleggsmidler	-542 980	-2 118 098
Omløpsmidler	-223 446	-252 026
Balansførte leieavtaler i regnskapet	2 302 986	70 922
Gevinst- og tapskonto	0	0
Netto midlertidige forskjeller	1 536 560	-2 299 202
Underskudd til fremføring	-840 445	-1 478 293
Grunnlag for utsatt skatt/skattefordel i balansen	696 115	-3 777 495
Beregnet 22% utsatt skatt/ skattefordel	153 145	-831 049
Herav ikke balansført utsatt skattefordel	0	0
Utsatt skatt/ skattefordel i balansen	153 145	-831 049

Grunnlag for skattekostnad, endring i utsatt skatt og betalbar skatt

Resultat før skattekostnad	2 637 540	1 477 983
Permanente forskjeller	4 408	4 000
Grunnlag for årets skattekostnad	2 641 948	1 481 983
Endring i midlertidige resultatforskjeller	-2 004 100	-1 170 080
Grunnlag for betalbar skatt i resultatregnskapet	637 848	311 903
Bruk av fremførbart underskudd	-637 848	0
Skattepliktig inntekt (grunnlag for betalbar skatt i balansen)	0	311 903

Fordeling av skattekostnaden

Betalbar skatt (22% av grunnlag for betalbar skatt i resultatregnskapet)	0	0
For mye, for lite avsatt i fjor	0	0
Sum betalbar skatt	0	0
Endring i utsatt skatt/ skattefordel	488 359	326 036
Skattekostnad på ordinært resultat	488 359	326 036

Betalbar skatt i balansen

Betalbar skatt (22% av grunnlag for betalbar skatt i resultatregnskapet)	0	0
For lite/ for mye avsatt i fjor	0	0
Betalbar skatt i balansen	0	0



Magnus Nistad AS

Noter til regnskapet for 2022

Note 10 Lønnskostnader, antall ansatte, godtgjørelser m.m.

	I år	I fjor
Lønnskostnader		
Lønninger	29 160 415	30 849 279
Arbeidsgiveravgift	3 292 089	3 703 485
Pensjonskostnader	803 536	363 218
Andre ytelser	996 372	899 870
Sum	34 252 412	35 815 852

Antall sysselsatte årsverk har i løpet av regnskapsåret vært ca. 67.

Ytelser til ledende personer	Daglig leder	Styret
Lønn	484 127	8 000
Andre ytelser	14 089	0
Sum	498 216	8 000

Det er ikke gitt lån/sikkerhetsstillelse til daglig leder eller andre nærstående parter.
Det er ingen enkelt lån/sikkerhetsstillelse som utgjør mer enn 5 % av selskapets egenkapital.

Revisor	I år	I fjor
Revisjon	80 000	75 000
Andre tjenester	26 000	25 000
Sum honorar til revisor	106 000	100 000

Note 11 Lån til foretak i samme konsern

	I år	I fjor
Lån til Nistad Holding AS (morselskap)	7 342 399	7 190 559
Lån til Nistad Eigedom AS (søsterselskap)	2 236 458	2 522 707
Lån til Tungbilservice AS (datterselskap)	1 486 155	2 286 155
Sum bokført verdi av lån til foretak i samme konsern	11 065 012	11 999 421



Magnus Nistad AS

Noter til regnskapet for 2022

Note 12 Langsiktig rentebærende gjeld

	I år	I fjor
Langsiktig rentebærende gjeld		
Gjeld til kredittinstitusjoner	6 175 176	6 739 176
Gjeld leasingavtaler	28 078 529	28 364 736
Sum langsiktig rentebærende gjeld 31.12.	34 253 705	35 103 912

Balanseført verdi av pantsatte eiendeler

Fast eiendom	0	802 820
Biler, maskiner, inventar	30 942 822	29 987 068
Kundefordringer	14 055 045	11 400 710
Varelager	2 412 148	1 363 838
Sum	47 410 015	43 554 436

Forfallsstruktur for langsiktig gjeld (banklån)

	2023	2024	2025	2026	2027	Etter 2027	Sum
NOK	564 000	564 000	564 000	564 000	564 000	3 355 176	6 175 176

Note 13 Kortsiktig rentebærende gjeld

	I år	I fjor
Kortsiktig rentebærende gjeld		
Gjeld til kredittinstitusjoner	3 154 522	3 814 245
Sum kortsiktig rentebærende gjeld 31.12.	3 154 522	3 814 245

Balanseført verdi av pantsatte eiendeler

Fast eiendom	0	802 820
Kundefordringer	14 055 045	11 400 710
Varelager	2 412 148	1 363 868
Sum	16 467 193	13 567 398

Note 14 Annen kortsiktig gjeld

	I år	I fjor
Annen kortsiktig gjeld består av		
Skyldige feriepenger	3 226 766	3 419 745
Påløpte renter	18 002	12 407
Påløpte kostnader/ avsetninger	768 203	942 675
Annen kortsiktig gjeld 31.12.	4 012 971	4 374 827



Magnus Nistad AS

Noter til regnskapet for 2022

Note 15 Leieavtaler

Finansielle leieavtaler

Selskapet har inngått finansielle leieavtaler med ulike opphørstidspunkt for driftsmidler til bruk i virksomheten. Balanseført verdi av finansielle leieavtaler fremkommer i note 1 og balanseførte forpliktelser i note 11.

Note 16 Andre langsiktige fordringer

	I år	I fjor
Depositum	100 000	100 000
Sum andre langsiktige fordringer	100 000	100 000



Argo Revisjon AS

Firdavegen 6

Postboks 616

N-6804 Førde

Telefon: (+47) 95 49 12 20

E-post: post@argorevisjon.no

Til generalforsamlingen i Magnus Nistad AS

Uavhengig revisors beretning

Uttalelse om revisjonen av årsregnskapet

Konklusjon

Vi har revidert Magnus Nistad AS sitt årsregnskap som består av balanse per 31. desember 2022, resultatregnskap for regnskapsåret avsluttet per denne datoen og noter til årsregnskapet, herunder et sammendrag av viktige regnskapsprinsipper.

Etter vår mening er det medfølgende årsregnskapet avgitt i samsvar med lov og forskrifter og gir et rettviseende bilde av selskapets finansielle stilling per 31. desember 2022, og av dets resultater for regnskapsåret avsluttet per denne datoen i samsvar med regnskapslovens regler og god regnskapsskikk i Norge.

Grunnlag for konklusjonen

Vi har gjennomført revisjonen i samsvar med lov, forskrift og god revisjonsskikk i Norge, herunder de internasjonale revisjonsstandardene International Standards on Auditing (ISA-ene). Våre oppgaver og plikter i henhold til disse standardene er beskrevet i Revisors oppgaver og plikter ved revisjon av årsregnskapet. Vi er uavhengige av selskapet slik det kreves i lov og forskrift, og har overholdt våre øvrige etiske forpliktelser i samsvar med disse kravene. Etter vår oppfatning er innhentet revisjonsbevis tilstrekkelig og hensiktsmessig som grunnlag for vår konklusjon.

Styrets og daglig leders ansvar for årsregnskapet

Styret og daglig leder (ledelsen) er ansvarlig for å utarbeide årsregnskapet i samsvar med lov og forskrifter, herunder for at det gir et rettviseende bilde i samsvar med regnskapslovens regler og god regnskapsskikk i Norge. Ledelsen er også ansvarlig for slik internkontroll som den finner nødvendig for å kunne utarbeide et årsregnskap som ikke inneholder vesentlig feilinformasjon, verken som følge av misligheter eller utilsiktede feil.

Ved utarbeidelsen av årsregnskapet må ledelsen ta standpunkt til selskapets evne til fortsatt drift og opplyse om forhold av betydning for fortsatt drift. Forutsetningen om fortsatt drift skal legges til grunn for årsregnskapet så lenge det ikke er sannsynlig at virksomheten vil bli avviklet.

Revisors oppgaver og plikter ved revisjonen av årsregnskapet

Vårt mål med revisjonen er å oppnå betryggende sikkerhet for at årsregnskapet som helhet ikke inneholder vesentlig feilinformasjon, verken som følge av misligheter eller utilsiktede feil, og å avgi en revisjonsberetning som inneholder vår konklusjon. Betryggende sikkerhet er en høy grad av sikkerhet, men ingen garanti for at en revisjon utført i samsvar med lov, forskrift og god

Argo Revisjon AS (org.nr 927 251 167). Medlem av Den Norske Revisorforening (DnR) og Regnskap Norge.



argo revisjon

revisjonsskikk i Norge, herunder ISA-ene, alltid vil avdekke vesentlig feilinformasjon som eksisterer. Feilinformasjon kan oppstå som følge av misligheter eller utilsiktede feil. Feilinformasjon blir vurdert som vesentlig dersom den enkeltvis eller samlet med rimelighet kan forventes å påvirke økonomiske beslutninger som brukerne foretar basert på årsregnskapet.

For videre beskrivelse av revisors oppgaver og plikter vises det til:
<https://revisorforeningen.no/revisjonsberetninger>

Uttalelse om andre lovmessige krav

Konklusjon om registrering og dokumentasjon

Basert på vår revisjon av årsregnskapet som beskrevet ovenfor, og kontrollhandlinger vi har funnet nødvendig i henhold til internasjonal standard for attestasjonsoppdrag (ISAE) 3000 «Attestasjonsoppdrag som ikke er revisjon eller forenklet revisorkontroll av historisk finansiell informasjon», mener vi at ledelsen har oppfylt sin plikt til å sørge for ordentlig og oversiktlig registrering og dokumentasjon av selskapets regnskapsopplysninger i samsvar med lov og god bokføringskikk i Norge.

Førde 6. mars 2023

Argo Revisjon

Stig Berge Strand

Stig Berge Strand
Statsautorisert revisor