



ÅRSREGNSKAPET FOR REGNSKAPSÅRET 2020 - GENERELL INFORMASJON

Enheten

Organisasjonsnummer: 976 103 211
Organisasjonsform: Aksjeselskap
Foretaksnavn: HAGLAND GÅRD AS
Forretningsadresse: Haglandsvegen 146
5514 HAUGESUND

Regnskapsår

Årsregnskapets periode: 01.01.2020 - 31.12.2020

Konsern

Morselskap i konsern: Nei

Regnskapsregler

Regler for små foretak benyttet: Ja
Benyttet ved utarbeidelsen av årsregnskapet til selskapet: Regnskapslovens alminnelige regler

Årsregnskapet fastsatt av kompetent organ

Bekreftet av representant for selskapet: Tor Hagland
Dato for fastsettelse av årsregnskapet: 22.04.2021

Grunnlag for avgivelse

År 2020: Årsregnskapet er elektronisk innlevert
År 2019: Tall er hentet fra elektronisk innlevert årsregnskap fra 2020

Det er ikke krav til at årsregnskapet m.v. som sendes til Regnskapsregisteret er undertegnet. Kontrollen på at dette er utført ligger hos revisor/enhetens øverste organ. Sikkerheten ivaretas ved at innsender har rolle/rettighet for innsending av årsregnskapet via Altinn, og ved at det bekreftes at årsregnskapet er fastsatt av kompetent organ.

Brønnøysundregistrene, 19.06.2022



Resultatregnskap

Beløp i: NOK	Note	2020	2019
RESULTATREGNSKAP			
Inntekter			
Driftsinntekt		176 656	293 399
Sum inntekter		176 656	293 399
Kostnader			
Lønnskostnad	4		
Ordinær avskrivning	2	23 990	45 000
Annen driftskostnad		135 641	129 184
Sum kostnader		159 631	174 184
Driftsresultat		17 025	119 215
Finansinntekter og finanskostnader			
Annen renteinntekt		3	5
Sum finansinntekter		3	5
Rentekostnad til foretak i samme konsern		196	5
Annen rentekostnad		11 560	7 395
Sum finanskostnader		11 756	7 400
Netto finans		-11 753	-7 395
Ordinært resultat før skattekostnad		5 272	111 820
Skattekostnad på ordinært resultat	5	1 203	24 601
Ordinært resultat etter skattekostnad		4 069	87 219
Årsresultat	6	4 069	87 219
Årsresultat etter minoritetsinteresser		4 069	87 219
Totalresultat		4 069	87 219
Overføringer og disponeringer			
Avsatt til dekning av tidl. udekket tap		4 069	87 219
Sum overføringer og disponeringer		4 069	87 219



Resultatregnskap

Beløp i: NOK	Note	2020	2019
---------------------	-------------	-------------	-------------



Balanse

Beløp i: NOK	Note	2020	2019
BALANSE - EIENDELER			
Anleggsmidler			
Immaterielle eiendeler			
Utsatt skattefordel	5	133 335	134 538
Sum immaterielle eiendeler		133 335	134 538
Varige driftsmidler			
Utleiehytter	2	202 000	225 990
Maskiner og anlegg	2		
Skip, rigger, fly o.l.	2		
Driftsløsøre og inventar	2		
Sum varige driftsmidler	2	202 000	225 990
Sum anleggsmidler		335 335	360 528
Omløpsmidler			
Varer			
Fordringer			
Kundefordringer		5 626	5 626
Andre kortsiktige fordringer		50 093	20 007
Sum fordringer		55 720	25 634
Bankinnskudd, kontanter og lignende			
Bankinnskudd, kontanter o.l.		44 611	2 833
Sum bankinnskudd, kontanter og lignende		44 611	2 833
Sum omløpsmidler		100 330	28 467
SUM EIENDELER		435 665	388 995

BALANSE - EGENKAPITAL OG GJELD

Egenkapital

Innskutt egenkapital



Balanse

Beløp i: NOK	Note	2020	2019
Selskapskapital (3 420 aksjer á kr 100)	3	342 000	102 000
Beholdning av egne aksjer	3		
Sum innskutt egenkapital		342 000	102 000
Opptjent egenkapital			
Annen egenkapital	7		
Udekket tap		232 712	236 781
Sum opptjent egenkapital		-232 712	-236 781
Sum egenkapital	6	109 288	-134 781
Gjeld			
Langsiktig gjeld			
Utsatt skatt	5		
Annen langsiktig gjeld			
Øvrig langsiktig gjeld		225 113	296 226
Sum annen langsiktig gjeld		225 113	296 226
Sum langsiktig gjeld		225 113	296 226
Kortsiktig gjeld			
Leverandørgjeld		9 697	
Betalbar skatt	5		26 880
Skyldige offentlige avgifter		15 767	24 000
Annen kortsiktig gjeld		75 800	176 670
Sum kortsiktig gjeld		101 264	227 550
Sum gjeld		326 377	523 776
SUM EGENKAPITAL OG GJELD		435 665	388 995



Årsregnskap 2020
HAGLAND GÅRD AS

Org.nr.: 976 103 211



HAGLAND GÅRD AS

Resultatregnskap

NOTER	DRIFTSINNEKTER OG DRIFTSKOSTNADER	2020	2019
	Driftsinntekt	176 656	293 399
	Sum driftsinntekter	176 656	293 399
2	Ordinær avskrivning	23 990	45 000
	Annen driftskostnad	135 641	129 184
	Sum driftskostnader	159 631	174 184
	Driftsresultat	17 025	119 215
	FINANSINNEKTER OG FINANSKOSTNADER		
	Annen renteinntekt	3	5
	Rentekostnad til foretak i samme konsern	-196	-5
	Annen rentekostnad	-11 560	-7 395
	Netto finansresultat	-11 753	-7 395
	Ordinært resultat før skattekostnad	5 272	111 820
5	Skattekostnad på ordinært resultat	-1 203	-24 601
	Ordinært resultat	4 069	87 219
6	ÅRSRESULTAT	4 069	87 219
	OVERFØRINGER		
	Avsatt til dekning av tidl. udekket tap	4 069	87 219
	Sum overføringer	4 069	87 219



HAGLAND GÅRD AS





Balanse pr. 31. desember

NOTER	EIENDELER	2020	2019
	Anleggsmidler		
	Immaterielle eiendeler		
5	Utsatt skattefordel	133 335	134 538
	Sum immaterielle eiendeler	133 335	134 538
	Varige driftsmidler		
2	Utleiehytter	202 000	225 990
2	Sum varige driftsmidler	202 000	225 990
	Sum anleggsmidler	335 335	360 528
	Omløpsmidler		
	Fordringer		
	Kundefordringer	5 626	5 626
	Andre kortsiktige fordringer	50 093	20 007
	Sum fordringer	55 720	25 634
	Bankinnskudd, kontanter o.l.	44 611	2 833
	Sum omløpsmidler	100 330	28 467
	SUM EIENDELER	435 665	388 995

**HAGLAND GÅRD AS**

Balanse pr. 31.desember

NOTER	GJELD OG EGENKAPITAL	2020	2019
	Egenkapital		
	Innskutt egenkapital		
3	Selskapskapital (3 420 aksjer á kr 100)	342 000	102 000
	Sum innskutt egenkapital	342 000	102 000
	Opptjent egenkapital		
	Udekket tap	-232 712	-236 781
	Sum opptjent egenkapital	-232 712	-236 781
6	Sum egenkapital	109 288	-134 781
	Gjeld		
	Annen langsiktig gjeld		
	Øvrig langsiktig gjeld	225 113	296 226
	Sum annen langsiktig gjeld	225 113	296 226
	Kortsiktig gjeld		
	Leverandørgjeld	9 697	0
5	Betalbar skatt	0	26 880
	Skyldige offentlige avgifter	15 767	24 000
	Annen kortsiktig gjeld	75 800	176 670
	Sum kortsiktig gjeld	101 264	227 550
	Sum gjeld	326 377	523 776
	SUM GJELD OG EGENKAPITAL	435 665	388 995

Haugesund
Styret i HAGLAND GÅRD AS
Tor Hagland
Daglig leder/styreleder
Rúnar Skarstein
styremedlem
Siv Irene Egegshamn
styremedlem
Tone Hagland Skarstein
styremedlem
Rolf H. Bogsheim
styremedlem



Regnskapsprinsipper

Årsregnskapet er satt opp i samsvar med regnskapsloven og NRS 8 - God regnskapsskikk for små foretak.

Driftsinntekter

Inntektsføring ved salg av varer skjer på leveringstidspunktet. Tjenester inntektsføres etter hvert som de leveres.

Skatt

Skattekostnaden i resultatregnskapet omfatter både periodens betalbare skatt og endring i utsatt skatt. Utsatt skatt er beregnet med 22 % på grunnlag av de midlertidige forskjeller som eksisterer mellom regnskapsmessige og skattemessige verdier, samt ligningsmessig underskudd til fremføring ved utgangen av regnskapsåret. Skatteøkende og skattereduserende midlertidige forskjeller som reverserer eller kan reverseres i samme periode er utlignet og nettoført.

Klassifisering og vurdering av anleggsmidler

Anleggsmidler omfatter eiendeler bestemt til varig eie og bruk. Anleggsmidler er vurdert til anskaffelseskost. Varige driftsmidler balanseføres og avskrives over driftsmidlets økonomiske levetid. Avskrivningsperioden for fast eiendom anskaffet etter 2009 er dekomponert i en del som gjelder råbygget og en del som gjelder faste tekniske installasjoner. Varige driftsmidler nedskrives til gjenvinnbart beløp ved verdifall som forventes ikke å være forbigående. Gjenvinnbart beløp er det høyeste av netto salgsverdi og verdi i bruk. Verdi i bruk er nåverdi av fremtidige kontantstrømmer knyttet til eiendelen. Nedskrivningen reverseres når grunnlaget for nedskrivningen ikke lenger er til stede.

Klassifisering og vurdering av omløpsmidler

Omløpsmidler og kortsiktig gjeld omfatter normalt poster som forfaller til betaling innen ett år etter balansedagen, samt poster som knytter seg til varekretsløpet. Omløpsmidler vurderes til laveste verdi av anskaffelseskost og virkelig verdi.

Fordringer

Kundefordringer og andre fordringer oppføres til pålydende etter fradrag for avsetning til forventet tap. Avsetning til tap gjøres på grunnlag av en individuell vurdering av de enkelte fordringene.

Note 2 Anleggsmidler

	Inventar	Hytter	Sum
Anskaffelseskost pr. 01.01.20	282 610	1 717 422	2 000 032
= Anskaffelseskost 31.12.20	282 610	1 717 422	2 000 032
Akkumulerte avskrivninger 31.12.20	282 610	1 515 422	1 798 032
= Bokført verdi 31.12.20	0	202 000	202 000
Årets ordinære avskrivninger		23 990	23 990
Økonomisk levetid	5-7 år	5-20 år	



Note 3 Aksjonærer

Aksjekapitalen i HAGLAND GÅRD AS pr. 31.12 består av:

	Antall	Pålydende	Bokført
Ordinære aksjer	3 420	100,0	342 000
Sum	3 420		342 000

Eierstruktur

De største aksjonærene i % pr. 31.12 var:

	Ordinære	Eierandel	Stemmeandel
Tor Hagland	1 140	33,3	33,3
Rolf H. Bogshamn	570	16,7	16,7
Runar Skarstein	570	16,7	16,7
Siw Irene Bogshamn	570	16,7	16,7
Tone Hagland Skarstein	570	16,7	16,7
Totalt antall aksjer	3 420	100,0	100,0

Aksjer og opsjoner eiet av medlemmer i styret og daglig leder:

Navn	Verv	Ordinære
Tor Hagland	Daglig leder/styreleder	1 140
Siw Irene Bogshamn	styremedlem	570
Tone Hagland Skarstein	styremedlem	570
Rolf H. Bogshamn	styremedlem	570
Runar Skarstein	styremedlem	570
Totalt antall aksjer		3 420

Note 4 Lønnskostnader

HAGLAND GÅRD AS har ikke hatt lønns- eller personalkostnader i 2020 og det foreligger heller ingen slike forpliktelser.

Note 5 Skatt

Årets skattekostnad	2020	2019
Resultatført skatt på ordinært resultat:		
Betalbar skatt	0	26 880
Endring i utsatt skattefordel	1 203	-2 279
Skattekostnad ordinært resultat	1 203	24 601
Skattepliktig inntekt:		
Ordinært resultat før skatt	5 272	111 820
Permanente forskjeller	196	5
Endring i midlertidige forskjeller	-6 057	10 357
Skattepliktig inntekt	-589	122 182
Betalbar skatt i balansen:		
Betalbar skatt på årets resultat	0	26 880
Sum betalbar skatt i balansen	0	26 880



Skatteeffekten av midlertidige forskjeller som har gitt opphav til utsatt skatt og utsatte skattefordeler, spesifisert på typer av midlertidige forskjeller

	2020	2019	Endring
Varige driftsmidler	-596 167	-605 434	-9 267
Fordringer	-9 310	-6 100	3 210
Sum	-605 477	-611 534	-6 057
Inngår ikke i beregningen av utsatt skatt	-589	0	589
Grunnlag for utsatt skattefordel	-606 066	-611 534	-5 468
Utsatt skattefordel (22 %)	-133 335	-134 538	-1 203

Note 6 Egenkapital

	Aksje- kapital	Udekket tap	Sum
Pr. 31.12.2019	102 000	-236 781	-134 781
Pr. 01.01.2020	102 000	-236 781	-134 781
Kapitalforhøyelse	42 174		42 174
Gjeld konvertert til aksjekapital	197 826		197 826
Årets overskudd		4 069	4 069
Pr. 31.12.2020	342 000	-232 712	109 288



Note 7 Fortsatt drift

Styrets arbeid i 2020 har i hovedsak bestått av å forvalte inntektene og redusere kostnadene for å sikre løpende drift. I budsjettene for 2021 er det lagt opp til en nøktern drift som skal skape en bærekraftig økonomi. Det arbeides med å øke dagens inntekter.

Det er usikkerhet knyttet til realiseringen av den utsatte skattefordelen på 133 335. Styret i HAGLAND GÅRD AS forventer en nøytral løpende drift i nær framtid og på lengre sikt forventer man bedre tider da viktige bransjeindikatorer indikere bedre tider. Et overskudd vil da kunne rettferdiggjøre bruken av den utsatte skattefordelen.

Driften av HAGLAND GÅRD AS synes således ikke å medføre risiko for tap for kreditorene.

Grunnlaget for styrets konklusjon om fortsatt drift er basert på grunnlaget dagens drift er etablert på, den gode kommunikasjonen mot kreditorer og et konservativt anslag på inntekter i årene som kommer.