



## ÅRSREGNSKAPET FOR REGNSKAPSÅRET 2024 - GENERELL INFORMASJON

### Enheten

Organisasjonsnummer: 917 957 134  
Organisasjonsform: Aksjeselskap  
Foretaksnavn: BK HENGEREN AS  
Forretningsadresse: Kortbølgen 1  
1630 GAMLE FREDRIKSTAD

### Regnskapsår

Årsregnskapets periode: 01.01.2024 - 31.12.2024

### Konsern

Morselskap i konsern: Nei

### Regnskapsregler

Regler for små foretak benyttet: Ja  
Benyttet ved utarbeidelsen av årsregnskapet til selskapet: Regnskapslovens alminnelige regler

### Årsregnskapet fastsatt av kompetent organ

Bekreftet av representant for selskapet: Tommy Kvilvang  
Dato for fastsettelse av årsregnskapet: 30.06.2025

### Grunnlag for avgivelse

År 2024: Årsregnskapet er elektronisk innlevert  
År 2023: Tall er hentet fra elektronisk innlevert årsregnskap fra 2024

*Det er ikke krav til at årsregnskapet m.v. som sendes til Regnskapsregisteret er undertegnet. Kontrollen på at dette er utført ligger hos revisor/enhetens øverste organ. Sikkerheten ivaretas ved at innsender har rolle/rettighet for innsending av årsregnskapet via Altinn, og ved at det bekreftes at årsregnskapet er fastsatt av kompetent organ.*

Brønnøysundregistrene, 05.03.2026



### Resultatregnskap

Beløp i: NOK	Note	2024	2023
<b>RESULTATREGNSKAP</b>			
<b>Inntekter</b>			
Salgsinntekt		72 216 331	70 759 944
Annen driftsinntekt		47 905	
<b>Sum inntekter</b>		<b>72 264 236</b>	<b>70 759 944</b>
<b>Kostnader</b>			
Varekostnad	1	43 095 716	43 394 267
Lønnskostnad	2	12 800 703	14 574 156
Avskrivning av driftsmidler og immaterielle eiendeler	3	126 769	171 899
Annen driftskostnad	2	16 268 864	14 593 448
<b>Sum kostnader</b>		<b>72 292 052</b>	<b>72 733 770</b>
<b>Driftsresultat</b>		<b>-27 817</b>	<b>-1 973 826</b>
<b>Finansinntekter og finanskostnader</b>			
Annen renteinntekt		63 736	106 287
Annen finansinntekt		885 397	1 782 809
<b>Sum finansinntekter</b>		<b>949 133</b>	<b>1 889 096</b>
Annen rentekostnad		309 261	249 170
Annen finanskostnad		1 903 904	2 732 636
<b>Sum finanskostnader</b>		<b>2 213 165</b>	<b>2 981 806</b>
<b>Netto finans</b>		<b>-1 264 031</b>	<b>-1 092 710</b>
<b>Resultat før skattekostnad</b>		<b>-1 291 848</b>	<b>-3 066 536</b>
Skattekostnad på resultat	4		
<b>Årsresultat</b>		<b>-1 291 848</b>	<b>-3 066 536</b>
<b>Årsresultat etter minoritetsinteresser</b>		<b>-1 291 848</b>	<b>-3 066 536</b>
<b>Totalresultat</b>		<b>-1 291 848</b>	<b>-3 066 536</b>
<b>Overføringer og disponeringer</b>			



## Resultatregnskap

<b>Beløp i: NOK</b>	<b>Note</b>	<b>2024</b>	<b>2023</b>
Avsatt til annen egenkapital		-1 291 848	-3 066 536
<b>Sum overføringer og disponeringer</b>	<b>5</b>	<b>-1 291 848</b>	<b>-3 066 536</b>



### Balanse

Beløp i: NOK	Note	2024	2023
<b>BALANSE - EIENDELER</b>			
<b>Anleggsmidler</b>			
<b>Immaterielle eiendeler</b>			
Konsesjoner, patenter o.l.	3	200 000	200 000
Utsatt skattefordel	4		
<b>Sum immaterielle eiendeler</b>		<b>200 000</b>	<b>200 000</b>
<b>Varige driftsmidler</b>			
Tomter, bygninger o.a. fast eiendom	3, 6	12 144	16 440
Maskiner og anlegg	3, 6		
Skip, rigger, fly og lignende	3, 6		
Driftsløsøre, inventar o.a. utstyr	3, 6	143 700	266 173
<b>Sum varige driftsmidler</b>	3	<b>155 844</b>	<b>282 613</b>
<b>Finansielle anleggsmidler</b>			
Investeringer i aksjer og andeler		10 000	10 000
Andre langsiktige fordringer			26 432
<b>Sum finansielle anleggsmidler</b>		<b>10 000</b>	<b>36 432</b>
<b>Sum anleggsmidler</b>		<b>365 844</b>	<b>519 045</b>
<b>Omløpsmidler</b>			
<b>Varer</b>			
Lager av varer og annen beholdning	1, 6	29 175 217	28 170 107
<b>Sum varer</b>		<b>29 175 217</b>	<b>28 170 107</b>
<b>Fordringer</b>			
Kundefordringer	6	20 283 037	14 447 114
Andre kortsiktige fordringer		1 958 492	654 567
<b>Sum fordringer</b>		<b>22 241 529</b>	<b>15 101 681</b>
<b>Bankinnskudd, kontanter og lignende</b>			
Bankinnskudd, kontanter o.l.	7	1 428 593	2 332 990
<b>Sum bankinnskudd, kontanter og lignende</b>		<b>1 428 593</b>	<b>2 332 990</b>
<b>Sum omløpsmidler</b>		<b>52 845 339</b>	<b>45 604 777</b>



## Balanse

Beløp i: NOK	Note	2024	2023
<b>SUM EIENDELER</b>		<b>53 211 183</b>	<b>46 123 822</b>
<b>BALANSE - EGENKAPITAL OG GJELD</b>			
<b>Egenkapital</b>			
<b>Innskutt egenkapital</b>			
Aksjekapital	5, 8	1 000 000	1 000 000
Beholdning av egne aksjer	5		
Overkurs	5	15 187 160	15 187 160
Annen innskutt egenkapital	5	-11 570	-11 570
<b>Sum innskutt egenkapital</b>		<b>16 175 590</b>	<b>16 175 590</b>
<b>Opptjent egenkapital</b>			
Annen egenkapital	5	1 772	1 293 620
Udekket tap	5		
<b>Sum opptjent egenkapital</b>		<b>1 772</b>	<b>1 293 620</b>
<b>Sum egenkapital</b>		<b>16 177 362</b>	<b>17 469 210</b>
<b>Gjeld</b>			
<b>Langsiktig gjeld</b>			
Utsatt skatt	4		
<b>Annen langsiktig gjeld</b>			
Gjeld til kredittinstitusjoner	6	3 676 699	4 080 638
<b>Sum annen langsiktig gjeld</b>		<b>3 676 699</b>	<b>4 080 638</b>
<b>Sum langsiktig gjeld</b>		<b>3 676 699</b>	<b>4 080 638</b>
<b>Kortsiktig gjeld</b>			
Gjeld til kredittinstitusjoner	6	19 807 360	13 287 707
Leverandørgjeld		6 371 709	3 315 963
Betalbar skatt	4		
Skyldig offentlige avgifter		4 339 606	3 530 963
Annen kortsiktig gjeld		2 838 446	4 439 341
<b>Sum kortsiktig gjeld</b>		<b>33 357 122</b>	<b>24 573 974</b>



## Balanse

<b>Beløp i: NOK</b>	<b>Note</b>	<b>2024</b>	<b>2023</b>
Sum gjeld		37 033 821	28 654 612
<b>SUM EGENKAPITAL OG GJELD</b>		<b>53 211 183</b>	<b>46 123 822</b>



## Brønnøysundregistrene

### ÅRSREGNSKAP FOR REGNSKAPSÅRET 2024 - GENERELL INFORMASJON

Journalnummer: 2025 659276

#### Enheten

Organisasjonsnummer: 917 957 134  
Organisasjonsform: Aksjeselskap  
Foretaksnavn: BK HENGEREN AS  
Forretningsadresse: Kortbølgen 1  
1630 GAMLE FREDRIKSTAD

#### Regnskapsår

Årsregnskapets periode: 01.01.2024 - 31.12.2024

#### Konsern

Morselskap i konsern: Nei

#### Regnskapsregler

Regler for små foretak benyttet: Ja  
Benyttet ved utarbeidelsen av  
årsregnskapet til selskapet: Regnskapslovens alminnelige regler

#### Årsregnskapet fastsatt av kompetent organ

Bekreftet av representant for selskapet: Tommy Kvilvang  
Dato for fastsettelse av årsregnskapet: 30.06.2025

#### Grunnlag for avgivelse

År 2024: Årsregnskap er elektronisk innlevert.  
År 2023: Tall er hentet fra elektronisk innlevert årsregnskap fra 2024.

*Det er ikke krav til at årsregnskapet m.v. som sendes til Regnskapsregisteret er undertegnet. Kontrollen på at dette er utført ligger hos revisor/enhetens øverste organ. Sikkerheten ivaretas ved at innsender har rolle/rettighet for innsending av årsregnskapet via Altinn, og ved at det bekreftes at årsregnskapet er fastsatt av kompetent organ.*

Brønnøysundregistrene, 10.07.2025



Organisasjonsnr: 917 957 134  
BK HENGEREN AS

## RESULTATREGNSKAP

Beløp i: NOK	Note	2024	2023
<b>RESULTATREGNSKAP</b>			
<b>Inntekter</b>			
Salgsinntekt		72 216 331	70 759 944
Annen driftsinntekt		47 905	
<b>Sum inntekter</b>		<b>72 264 236</b>	<b>70 759 944</b>
<b>Kostnader</b>			
Varekostnad	1	43 095 716	43 394 267
Lønnskostnad	2	12 800 703	14 574 156
Avskrivning av driftsmidler og immaterielle eiendeler	3	126 769	171 899
Annen driftskostnad	2	16 268 864	14 593 448
<b>Sum kostnader</b>		<b>72 292 052</b>	<b>72 733 770</b>
<b>Driftsresultat</b>		<b>-27 817</b>	<b>-1 973 826</b>
<b>Finansinntekter og finanskostnader</b>			
Annen renteinntekt		63 736	106 287
Annen finansinntekt		885 397	1 782 809
<b>Sum finansinntekter</b>		<b>949 133</b>	<b>1 889 096</b>
Annen rentekostnad		309 261	249 170
Annen finanskostnad		1 903 904	2 732 636
<b>Sum finanskostnader</b>		<b>2 213 165</b>	<b>2 981 806</b>
<b>Netto finans</b>		<b>-1 264 031</b>	<b>-1 092 710</b>
<b>Resultat før skattekostnad</b>		<b>-1 291 848</b>	<b>-3 066 536</b>
Skattekostnad på resultat	4		
<b>Årsresultat</b>		<b>-1 291 848</b>	<b>-3 066 536</b>
<b>Årsresultat etter minoritetsinteresser</b>		<b>-1 291 848</b>	<b>-3 066 536</b>
<b>Totalresultat</b>		<b>-1 291 848</b>	<b>-3 066 536</b>
<b>Overføringer og disponeringer</b>			
Avsatt til annen egenkapital		-1 291 848	-3 066 536
<b>Sum overføringer og disponeringer</b>	5	<b>-1 291 848</b>	<b>-3 066 536</b>



Organisasjonsnr: 917 957 134  
BK HENGEREN AS

## BALANSE

Beløp i: NOK	Note	2024	2023
<b>BALANSE - EIENDELER</b>			
<b>Anleggsmidler</b>			
<b>Immaterielle eiendeler</b>			
Konsesjoner, patenter o.l.	3	200 000	200 000
Utsatt skattefordel	4		
<b>Sum immaterielle eiendeler</b>		<b>200 000</b>	<b>200 000</b>
<b>Varige driftsmidler</b>			
Tomter, bygninger o.a. fast eiendom	3, 6	12 144	16 440
Maskiner og anlegg	3, 6		
Skip, rigger, fly og lignende	3, 6		
Driftsløsøre, inventar o. a. utstyr	3, 6	143 700	266 173
<b>Sum varige driftsmidler</b>	<b>3</b>	<b>155 844</b>	<b>282 613</b>
<b>Finansielle anleggsmidler</b>			
Investeringer i aksjer og andeler		10 000	10 000
Andre langsiktige fordringer			26 432
<b>Sum finansielle anleggsmidler</b>		<b>10 000</b>	<b>36 432</b>
<b>Sum anleggsmidler</b>		<b>365 844</b>	<b>519 045</b>
<b>Omløpsmidler</b>			
<b>Varer</b>			
Lager av varer og annen beholdning	1, 6	29 175 217	28 170 107
<b>Sum varer</b>		<b>29 175 217</b>	<b>28 170 107</b>
<b>Fordringer</b>			
Kundefordringer	6	20 283 037	14 447 114
Andre kortsiktige fordringer		1 958 492	654 567
<b>Sum fordringer</b>		<b>22 241 529</b>	<b>15 101 681</b>
<b>Bankinnskudd, kontanter og lignende</b>			
Bankinnskudd, kontanter o. l.	7	1 428 593	2 332 990
<b>Sum bankinnskudd, kontanter og lignende</b>		<b>1 428 593</b>	<b>2 332 990</b>
<b>Sum omløpsmidler</b>		<b>52 845 339</b>	<b>45 604 777</b>
<b>SUM EIENDELER</b>		<b>53 211 183</b>	<b>46 123 822</b>



## BALANSE - EGENKAPITAL OG GJELD

### Egenkapital

#### Innskutt egenkapital

Aksjekapital	5, 8	1 000 000	1 000 000
Beholdning av egne aksjer	5		
Overkurs	5	15 187 160	15 187 160
Annen innskutt egenkapital	5	-11 570	-11 570
<b>Sum innskutt egenkapital</b>		<b>16 175 590</b>	<b>16 175 590</b>

#### Opptjent egenkapital

Annen egenkapital	5	1 772	1 293 620
Udekket tap	5		
<b>Sum opptjent egenkapital</b>		<b>1 772</b>	<b>1 293 620</b>

**Sum egenkapital** 16 177 362 17 469 210

### Gjeld

#### Langsiktig gjeld

Utsatt skatt	4		
Annen langsiktig gjeld			
Gjeld til			
kredittinstitusjoner	6	3 676 699	4 080 638
<b>Sum annen langsiktig gjeld</b>		<b>3 676 699</b>	<b>4 080 638</b>
<b>Sum langsiktig gjeld</b>		<b>3 676 699</b>	<b>4 080 638</b>

#### Kortsiktig gjeld

Gjeld til			
kredittinstitusjoner	6	19 807 360	13 287 707
Leverandørgjeld		6 371 709	3 315 963
Betalbar skatt	4		
Skyldig offentlige avgifter		4 339 606	3 530 963
Annen kortsiktig gjeld		2 838 446	4 439 341
<b>Sum kortsiktig gjeld</b>		<b>33 357 122</b>	<b>24 573 974</b>

**Sum gjeld** 37 033 821 28 654 612

**SUM EGENKAPITAL OG GJELD** 53 211 183 46 123 822



Organisasjonsnr: 917 957 134  
BK HENGEREN AS

NOTEOPPLYSNINGER - SELSKAP - alle poster oppgitt i hele tall

## Note

Antall årsverk i regnskapsåret  
21.00

Sum Beløp

Balanseført verdi 31.12. Varige driftsmidler Immaterielle eiend.

## Konsernregnskap

Morselskapet sitt navn

Forretningskontor for morselskapet

## Begrunnelse for at datterselskap er utelatt fra konsolideringen

Samlet beløp - tilknyttet selskap Årets Fjorårets

Samlet beløp - foretak i samme konsern Årets Fjorårets

Samlet beløp - foretak i samme konsern Årets Fjorårets

Samlet beløp - felles kontrollert virksomhet Årets Fjorårets

Pantstillelse Beløp

Beholdning av egne aksjer Antall Pålydende Andel av aksjek.



BDO AS  
Wilbergjordet 2  
Postboks 812  
1609 Fredrikstad

Til generalforsamlingen i Bk Hengeren AS

## Uavhengig revisors beretning

### Konklusjon

Vi har revidert årsregnskapet til Bk Hengeren AS.

#### Årsregnskapet består av:

- Balanse per 31. desember 2024
- Resultatregnskap for 2024
- Noter til årsregnskapet, herunder et sammendrag av viktige regnskapsprinsipper.

#### Etter vår mening:

- Oppfyller årsregnskapet gjeldende lovkrav, og
- Gir årsregnskapet et rettviseende bilde av selskapets finansielle stilling per 31. desember 2024 og av dets resultater for regnskapsåret avsluttet per denne datoen i samsvar med regnskapslovens regler og god regnskapsskikk i Norge.

### Grunnlag for konklusjonen

Vi har gjennomført revisjonen i samsvar med International Standards on Auditing (ISA-ene). Våre oppgaver og plikter i henhold til disse standardene er beskrevet nedenfor under Revisors oppgaver og plikter ved revisjonen av årsregnskapet. Vi er uavhengige av selskapet i samsvar med kravene i relevante lover og forskrifter i Norge og International Code of Ethics for Professional Accountants (inkludert internasjonale uavhengighetsstandarder) utstedt av International Ethics Standards Board for Accountants (IESBA-reglene), og vi har overholdt våre øvrige etiske forpliktelser i samsvar med disse kravene. Innhentet revisjonsbevis er etter vår vurdering tilstrekkelig og hensiktsmessig som grunnlag for vår konklusjon.

### Styret og daglig leders ansvar for årsregnskapet

Styret og daglig leder (ledelsen) er ansvarlig for å utarbeide årsregnskapet og for at det gir et rettviseende bilde i samsvar med regnskapslovens regler og god regnskapsskikk i Norge. Ledelsen er også ansvarlig for slik intern kontroll som den finner nødvendig for å kunne utarbeide et årsregnskap som ikke inneholder vesentlig feilinformasjon, verken som følge av misligheter eller utilsiktede feil.

Ved utarbeidelsen av årsregnskapet må ledelsen ta standpunkt til selskapets evne til fortsatt drift og opplyse om forhold av betydning for fortsatt drift. Forutsetningen om fortsatt drift skal legges til grunn for årsregnskapet så lenge det ikke er sannsynlig at virksomheten vil bli avviklet.

### Revisors oppgaver og plikter ved revisjonen av årsregnskapet

Vårt mål er å oppnå betryggende sikkerhet for at årsregnskapet som helhet ikke inneholder vesentlig feilinformasjon, verken som følge av misligheter eller utilsiktede feil, og å avgi en revisjonsberetning som inneholder vår konklusjon. Betryggende sikkerhet er en høy grad av sikkerhet, men ingen garanti for at en revisjon utført i samsvar med ISA-ene, alltid vil avdekke vesentlig feilinformasjon. Feilinformasjon kan oppstå som følge av misligheter eller utilsiktede feil. Feilinformasjon er å anse som vesentlig dersom den enkeltvis eller samlet med rimelighet kan forventes å påvirke de økonomiske beslutningene som brukerne foretar på grunnlag av årsregnskapet.



For videre beskrivelse av revisors oppgaver og plikter vises det til:  
<https://revisorforeningen.no/revisjonsberetninger>

BDO AS

Vidar Sæheim  
statsautorisert revisor  
(elektronisk signert)

Penneo Dokumentnøkkel: D3B13-TZ69A-YWZ6V-VWD32-L0WW5-600F3



# PENNEO

Signaturene i dette dokumentet er juridisk bindende. Dokument signert med "Penneo™ - sikker digital signatur". De signerende parter sin identitet er registrert, og er listet nedenfor.

"Med min signatur bekrefter jeg alle datoer og innholdet i dette dokument."

## Såheim, Vidar

### Partner

På vegne av: BDO AS

Serienummer: no\_bankid:9578-5998-4-1082970

IP: 188.95.xxx.xxx

2025-07-07 11:28:55 UTC



Penneo Dokumentnøkkel: D3B13-TZ69A-YWZ6V-VWD32-LOWW5-600F3

Dette dokumentet er signert digitalt via [Penneo.com](https://penneo.com). De signerte dataene er validert ved hjelp av den matematiske hashverdien av det originale dokumentet. All kryptografisk bevisføring er innebygd i denne PDF-en for fremtidig validering.

Dette dokumentet er forseglest med et kvalifisert elektronisk segl. For mer informasjon om Penneos kvalifiserte tillitstjenester, se <https://eud.penneo.com>.

### Slik kan du bekrefte at dokumentet er originalt

Når du åpner dokumentet i Adobe Reader, kan du se at det er sertifisert av **Penneo A/S**. Dette beviser at innholdet i dokumentet ikke har blitt endret siden tidspunktet for signeringen. Bevis for de individuelle signatørens digitale signaturer er vedlagt dokumentet.

Du kan bekrefte de kryptografiske bevisene ved hjelp av Penneos validator, <https://penneo.com/validator>, eller andre valideringsverktøy for digitale signaturer.



DocuSign Envelope ID: 0AE06DDF-494F-4CDE-852D-DA297A1806E4

# Årsregnskap 2024

## Bk Hengeren AS

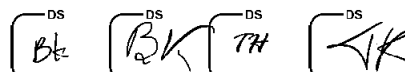


DocuSign Envelope ID: 0AE06DDF-494F-4CDE-852D-DA297A1806E4

## Resultatregnskap

### Bk Hengeren AS

Driftsinntekter og driftskostnader	Note	2024	2023
Salgsinntekt		72 216 331	70 759 944
Annen driftsinntekt		47 905	0
<b>Sum driftsinntekter</b>		<b>72 264 236</b>	<b>70 759 944</b>
Varekostnad	1	43 095 716	43 394 267
Lønnskostnad	2	12 800 703	14 574 156
Avskrivning av driftsmidler og immaterielle eiendeler	3	126 769	171 899
Annen driftskostnad	2	16 268 864	14 593 448
<b>Sum driftskostnader</b>		<b>72 292 052</b>	<b>72 733 770</b>
<b>Driftsresultat</b>		<b>-27 817</b>	<b>-1 973 826</b>
<b>Finansinntekter og finanskostnader</b>			
Annen renteinntekt		63 736	106 287
Annen finansinntekt		885 397	1 782 809
Annen rentekostnad		309 261	249 170
Annen finanskostnad		1 903 904	2 732 636
<b>Resultat av finansposter</b>		<b>-1 264 031</b>	<b>-1 092 710</b>
<b>Resultat før skattekostnad</b>		<b>-1 291 848</b>	<b>-3 066 536</b>
Skattekostnad på resultat	4	0	0
<b>Årsresultat</b>		<b>-1 291 848</b>	<b>-3 066 536</b>
<b>Overføringer</b>			
Avsatt til annen egenkapital		-1 291 848	-3 066 536
<b>Sum overføringer</b>	5	<b>-1 291 848</b>	<b>-3 066 536</b>

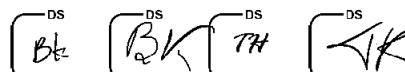




DocuSign Envelope ID: 0AE06DDF-494F-4CDE-852D-DA297A1806E4

## Balanse Bk Hengeren AS

Eiendeler	Note	2024	2023
<b>Anleggsmidler</b>			
<i>Immaterielle eiendeler</i>			
Konsesjoner, patenter o.l.	3	200 000	200 000
<b>Sum immaterielle eiendeler</b>		<b>200 000</b>	<b>200 000</b>
<i>Varige driftsmidler</i>			
Tomter, bygninger o.a. fast eiendom	3, 6	12 144	16 440
Driftsløsøre, inventar o.a. utstyr	3, 6	143 700	266 173
<b>Sum varige driftsmidler</b>	<b>3</b>	<b>155 844</b>	<b>282 613</b>
<i>Finansielle anleggsmidler</i>			
Investeringer i aksjer og andeler		10 000	10 000
Andre langsiktige fordringer		0	26 432
<b>Sum finansielle anleggsmidler</b>		<b>10 000</b>	<b>36 432</b>
<b>Sum anleggsmidler</b>		<b>365 844</b>	<b>519 045</b>
<b>Omløpsmidler</b>			
<i>Varer</i>			
Lager av varer og annen beholdning	1, 6	29 175 217	28 170 107
<b>Sum varer</b>		<b>29 175 217</b>	<b>28 170 107</b>
<i>Fordringer</i>			
Kundefordringer	6	20 283 037	14 447 114
Andre kortsiktige fordringer		1 958 492	654 567
<b>Sum fordringer</b>		<b>22 241 529</b>	<b>15 101 681</b>
<i>Investeringer</i>			
<i>Bankinnskudd, kontanter o.l</i>			
Bankinnskudd, kontanter o.l.	7	1 428 593	2 332 990
<b>Sum bankinnskudd, kontanter o.l</b>		<b>1 428 593</b>	<b>2 332 990</b>
<b>Sum omløpsmidler</b>		<b>52 845 339</b>	<b>45 604 777</b>
<b>Sum eiendeler</b>		<b>53 211 183</b>	<b>46 123 822</b>



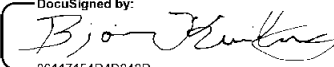


DocuSign Envelope ID: 0AE06DDF-494F-4CDE-852D-DA297A1806E4

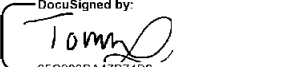
## Balanse Bk Hengeren AS

Egenkapital og gjeld	Note	2024	2023
<b>Egenkapital</b>			
<i>Innskutt egenkapital</i>			
Aksjekapital	5, 8	1 000 000	1 000 000
Overkurs	5	15 187 160	15 187 160
Annen innskutt egenkapital	5	-11 570	-11 570
<b>Sum innskutt egenkapital</b>		<b>16 175 590</b>	<b>16 175 590</b>
<i>Opptjent egenkapital</i>			
Annen egenkapital	5	1 772	1 293 620
<b>Sum opptjent egenkapital</b>		<b>1 772</b>	<b>1 293 620</b>
<b>Sum egenkapital</b>		<b>16 177 362</b>	<b>17 469 210</b>
<b>Gjeld</b>			
<i>Avsetning for forpliktelser</i>			
<i>Annen langsiktig gjeld</i>			
Gjeld til kredittinstitusjoner	6	3 676 699	4 080 638
<b>Sum annen langsiktig gjeld</b>		<b>3 676 699</b>	<b>4 080 638</b>
<i>Kortsiktig gjeld</i>			
Gjeld til kredittinstitusjoner	6	19 807 360	13 287 707
Leverandørgjeld		6 371 709	3 315 963
Skyldig offentlige avgifter		4 339 606	3 530 963
Annen kortsiktig gjeld		2 838 446	4 439 341
<b>Sum kortsiktig gjeld</b>		<b>33 357 122</b>	<b>24 573 974</b>
<b>Sum gjeld</b>		<b>37 033 821</b>	<b>28 654 612</b>
<b>Sum egenkapital og gjeld</b>		<b>53 211 183</b>	<b>46 123 822</b>

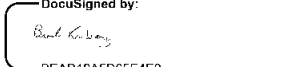
Fredrikstad, 30.06.2025  
Styret i Bk Hengeren AS

DocuSigned by:  
  
86117154D4D848D...

Bjørn Kvilvang  
Styreleder

DocuSigned by:  
  
85C203DA47B74B9...

Tommy Kvilvang  
Styremedlem/daglig leder

DocuSigned by:  
  
BEAD19A5D65E4E9...

Berit Kvilvang  
Styremedlem

DocuSigned by:  
  
841C3C4569CF480...

Thomas Hansen  
Styremedlem



DocuSign Envelope ID: 0AE06DDF-494F-4CDE-852D-DA297A1806E4

## Noter til regnskapet 2024

### Regnskapsprinsipper

Årsregnskapet er satt opp i samsvar med regnskapsloven og god regnskapsskikk for små foretak.

Forutsetningen om fortsatt drift er lagt til grunn ved utarbeidelsen.

### Salgsinntekter

Inntektsføring ved salg av varer skjer på leveringstidspunktet. Tjenester inntektsføres i takt med utførelsen. Andelen av salgsinntekter som knytter seg til fremtidige serviceytelser balanseføres som uopptjent inntekt ved salget, og inntektsføres deretter i takt med levering av ytelsene.

### Klassifisering og vurdering av balanseposter

Omløpsmidler og kortsiktig gjeld omfatter poster som forfaller til betaling innen ett år etter balansedagen, samt poster som knytter seg til varekretsløpet. Øvrige poster er klassifisert som anleggsmiddel/langsiktig gjeld.

Omløpsmidler vurderes til laveste av anskaffelseskost og virkelig verdi. Kortsiktig gjeld balanseføres til nominelt beløp på etableringstidspunktet.

Anleggsmidler vurderes til anskaffelseskost, men nedskrives til virkelig verdi ved verdifall som ikke forventes å være forbigående. Anleggsmidler med begrenset økonomisk levetid avskrives planmessig. Langsiktig gjeld balanseføres til nominelt beløp på etableringstidspunktet.

### Varige driftsmidler

Varige driftsmidler balanseføres og avskrives over driftsmidlets forventede økonomiske levetid. Direkte vedlikehold av driftsmidler kostnadsføres løpende under driftskostnader, mens påkostninger eller forbedringer tillegges driftsmidlets kostpris og avskrives i takt med driftsmidlet. Dersom gjenvinnbart beløp av driftsmiddelet er lavere enn balanseført verdi foretas nedskrivning til gjenvinnbart beløp. Gjenvinnbart beløp er det høyeste av netto salgsverdi og verdi i bruk. Verdi i bruk er nåverdien av de fremtidige kontantstrømmene som eiendelen vil generere.

### Varer

Lager av innkjøpte varer er vurdert til det laveste av anskaffelseskost og virkelig verdi. Anskaffelseskost vurderes etter FIFO-prinsippet. Egentilvirkede ferdigvarer og varer under tilvirkning er vurdert til full tilvirkningskost. Det foretas nedskrivning for påregnelig ukurans.

### Fordringer

Kundefordringer og andre fordringer er oppført i balansen til pålydende etter fradrag for avsetning til forventet tap. Avsetning for tap gjøres på grunnlag av individuelle vurderinger av de enkelte fordringene. I tillegg gjøres det for øvrige kundefordringer en uspesifisert avsetning for å dekke antatt tap.

### Pensjoner


Selskapet har ulike pensjonsordninger. Pensjonsordningene er finansiert gjennom innbetalinger til forsikringsselskap, med unntak av AFP-ordningen. Selskapet har både innskuddsplaner og ytelsesplaner.

### Skatt

Skattekostnaden i resultatregnskapet omfatter både periodens betalbare skatt og endring i utsatt skatt. Utsatt skatt beregnes med 22 % på grunnlag av de midlertidige forskjeller som eksisterer mellom regnskapsmessige og skattemessige verdier, samt eventuelt ligningsmessig underskudd til fremføring ved utgangen av regnskapsåret. Skatteøkende og skattereduserende midlertidige forskjeller som reverserer eller kan reversere i samme periode er utlignet og nettoført. Netto utsatt skattefordel balanseføres i den grad det er sannsynlig at denne kan bli nyttiggjort.

### Valuta

Pengeposter i utenlandsk valuta er vurdert til kursen ved regnskapsårets slutt.



Bk Hengeren AS

Side 5



DocuSign Envelope ID: 0AE06DDF-494F-4CDE-852D-DA297A1806E4

## Noter til regnskapet 2024

### Note 1 Varer

	2024	2023
Innkjøpte handelsvarer	29 175 217	28 170 107
<b>Sum</b>	<b>29 175 217</b>	<b>28 170 107</b>

Selskapets varebeholdning er vurdert til innkjøpspris. Det er ikke foretatt nedskrivning for ukurans.

### Note 2 Lønnskostnader, antall ansatte, godtgjørelser, lån til ansatte m

Lønnskostnader	2024	2023
Lønninger	10 387 971	11 980 398
Arbeidsgiveravgift	1 390 607	1 649 999
Pensjonskostnader	603 394	692 365
Andre ytelser	418 731	251 395
<b>Sum</b>	<b>12 800 703</b>	<b>14 574 156</b>

Gjennomsnittlig antall årsverk sysselsatt i regnskapsåret 19 21

Det er ikke gitt lån eller sikkerhetsstillelser til styrets medlemmer, eller medlemmer av annet administrasjons-, ledelses- eller kontrollorgan.

### Note 3 Anleggsmidler

	Bygninger og tomter	Driftsløsøre, inventar ol.	Sum
Anskaffelseskost pr. 01.01.24	100 841	1 731 241	1 832 082
= Anskaffelseskost 31.12.24	100 841	1 731 241	1 832 082
Akkumulerte avskrivninger 31.12.24	88 697	1 387 541	1 476 238
= Bokført verdi 31.12.24	12 144	343 700	355 844
Årets ordinære avskrivninger	4 296	122 473	126 769



DocuSign Envelope ID: 0AE06DDF-494F-4CDE-852D-DA297A1806E4

## Noter til regnskapet 2024

### Note 4 Skatt

Årets skattekostnad	2024	2023
Resultatført skatt på ordinært resultat:		
Betalbar skatt	0	0
Endring i utsatt skattefordel	0	0
<b>Skattekostnad ordinært resultat</b>	<b>0</b>	<b>0</b>
Skattepliktig inntekt:		
Resultat før skatt	-1 291 848	-3 066 536
Permanente forskjeller	68 662	49 092
Endring i midlertidige forskjeller	-16 929	-142 578
<b>Skattepliktig inntekt</b>	<b>-1 240 116</b>	<b>-3 160 022</b>
Betalbar skatt i balansen:		
Betalbar skatt på årets resultat	0	0
<b>Sum betalbar skatt i balansen</b>	<b>0</b>	<b>0</b>

Skatteeffekten av midlertidige forskjeller og underskudd til fremføring som har gitt opphav til utsatt skatt og utsatte skattefordeler, spesifisert på typer av midlertidige forskjeller

	2024	2023	Endring
Varige driftsmidler	-362 660	-379 589	-16 929
Fordringer	-150 000	-150 000	0
<b>Sum</b>	<b>-512 659</b>	<b>-529 589</b>	<b>-16 929</b>
Akkumulert fremførbart underskudd	-5 685 123	-4 445 008	1 240 116
Inngår ikke i beregningen av utsatt skatt	6 197 783	4 974 596	-1 223 187
<b>Utsatt skattefordel (22 %)</b>	<b>0</b>	<b>0</b>	<b>0</b>

I henhold til God regnskapsskikk for små foretak balanseføres ikke utsatt skattefordel.

### Note 5 Egenkapital

	Aksjekapital	Overkurs	Annen innskutt egenkapital	Annen egenkapital	Sum egenkapital
Pr. 01.01.	1 000 000	15 187 160	-11 570	1 293 620	17 469 210
Årets resultat	0	0	0	-1 291 848	-1 291 848
<b>Pr. 31.12.</b>	<b>1 000 000</b>	<b>15 187 160</b>	<b>-11 570</b>	<b>1 772</b>	<b>16 177 362</b>

Bk Hengeren AS

Side 7



DocuSign Envelope ID: 0AE06DDF-494F-4CDE-852D-DA297A1806E4

## Noter til regnskapet 2024

### Note 6 Fordringer, gjeld, pantstillelser og garantier m.v

<u>Langsiktig gjeld med forfall senere enn ett år</u>	<u>2024</u>	<u>2023</u>
Langsiktig gjeld	3 676 699	4 080 638
<u>Pantsatt kortiktig gjeld</u>		
Finanskonto factoring	9 288 165	7 001 028
		<u>2024</u>
Gjeld som er sikret ved pant o.l.		12 964 864

### Balanseført verdi av pantsatte eiendeler

Tomter, bygninger o.a fast eiendom	12 144
Maskiner og anlegg	0
Driftsløsøre, inventar og utstyr	143 700
Lager av varer og annen beholdning	29 175 217
Kundefordringer	20 283 037
<b>Sum</b>	<b>49 614 098</b>

Selskapet har en kredittgrense på kr. 12 000 000 på kassekredittkonto, per 31.12 er det benyttet kr. 10 519 195 av denne.

### Note 7 Bankinnskudd

Bundne skattetrekksmidler utgjør	<u>2024</u> 472 102
----------------------------------	------------------------



### Note 8 Antall aksjer, aksjeeiere m.m

<u>Aksjekapital</u>	<u>Antall</u>	<u>Pålydende</u>	<u>Balanseført</u>
Ordinære aksjer	100	10 000	1 000 000

Selskapets aksjekapital eies av følgende aksjonærer:

<u>Aksjonærer:</u>	<u>Antall aksjer</u>	<u>Eierandel</u>
Nørdalen Holding AS	50	50 %
Kvilvang Invest AS	50	50 %
<b>Sum</b>	<b>100</b>	<b>100 %</b>

Selskapet har en aksjeklasse og alle aksjer har lik stemmerett.

Bk Hengeren AS

Side 8