



ÅRSREGNSKAPET FOR REGNSKAPSÅRET 2021 - GENERELL INFORMASJON

Enheten

Organisasjonsnummer:	925 938 793
Organisasjonsform:	Aksjeselskap
Foretaksnavn:	DTF HOLDING AS
Forretningsadresse:	Vesterveien 75 4839 ARENDAL

Regnskapsår

Årsregnskapets periode:	01.01.2021 - 31.12.2021
-------------------------	-------------------------

Konsern

Mørselskap i konsern:	Ja
Konsernregnskap lagt ved:	Ja

Regnskapsregler

Regler for små foretak benyttet:	Nei
Benyttet ved utarbeidelsen av årsregnskapet til selskapet:	Regnskapslovens alminnelige regler
Benyttet ved utarbeidelsen av årsregnskapet til konsernet:	Regnskapslovens alminnelige regler

Årsregnskapet fastsatt av kompetent organ

Bekreftet av representant for selskapet:	Dagfinn Noddeland
Dato for fastsettelse av årsregnskapet:	16.05.2022

Grunnlag for avgivelse

År 2021: Årsregnskapet er elektronisk innlevert
År 2020: Tall er hentet fra elektronisk innlevert årsregnskap fra 2021

Det er ikke krav til at årsregnskapet m.v. som sendes til Regnskapsregisteret er undertegnet. Kontrollen på at dette er utført ligger hos revisor/enhetens øverste organ. Sikkerheten ivaretas ved at innsender har rolle/rettighet for innsending av årsregnskapet via Altinn, og ved at det bekreftes at årsregnskapet er fastsatt av kompetent organ.

Brønnøysundregistrene, 08.07.2023



Resultatregnskap

Beløp i: NOK	Note	2021	2020
RESULTATREGNSKAP			
Kostnader			
Annen driftskostnad	2,12	63 261	133 264
Sum kostnader		63 261	133 264
Driftsresultat		-63 261	-133 264
Finansinntekter og finanskostnader			
Inntekt på investering i datterselskap og tilknyttet selskap		5 000 000	3 000 000
Sum finansinntekter		5 000 000	3 000 000
Annen rentekostnad		419 501	13 598
Sum finanskostnader		419 501	13 598
Netto finans		4 580 499	2 986 402
Ordinært resultat før skattekostnad		4 517 238	2 853 138
Skattekostnad på ordinært resultat	8	-106 207	-32 310
Ordinært resultat etter skattekostnad		4 623 445	2 885 448
Årsresultat		4 623 445	2 885 448
Overføringer og disponeringer			
Ordinært utbytte		1 500 000	600 000
Overføringer til/fra annen egenkapital		3 123 446	2 285 448
Sum overføringer og disponeringer		4 623 446	2 885 448



Balanse

Beløp i: NOK	Note	2021	2020
BALANSE - EIENDELER			
Anleggsmidler			
Immaterielle eiendeler			
Utsatt skattefordel	8	138 517	32 310
Sum immaterielle eiendeler		138 517	32 310
Finansielle anleggsmidler			
Investering i datterselskap	10	15 150 000	15 150 000
Sum finansielle anleggsmidler		15 150 000	15 150 000
Sum anleggsmidler		15 288 517	15 182 310
Omløpsmidler			
Varer			
Fordringer			
Konsernfordringer	5	5 000 000	3 000 000
Sum fordringer		5 000 000	3 000 000
Bankinnskudd, kontanter og lignende			
Bankinnskudd, kontanter og lignende	6	456 124	8 708
Sum bankinnskudd, kontanter og lignende		456 124	8 708
Sum omløpsmidler		5 456 124	3 008 708
SUM EIENDELER		20 744 641	18 191 018
BALANSE - EGENKAPITAL OG GJELD			
Egenkapital			
Innskutt egenkapital			
Selskapskapital	7,9	30 000	30 000
Overkurs	9	3 270 000	3 270 000
Sum innskutt egenkapital		3 300 000	3 300 000



Balanse

Beløp i: NOK	Note	2021	2020
Opptjent egenkapital			
Annen egenkapital	9	5 408 894	2 285 448
Sum opptjent egenkapital		5 408 894	2 285 448
Sum egenkapital		8 708 894	5 585 448
Gjeld			
Langsiktig gjeld			
Annen langsiktig gjeld			
Gjeld til kredittinstitusjoner	4,6	10 285 714	12 000 000
Sum annen langsiktig gjeld		10 285 714	12 000 000
Sum langsiktig gjeld		10 285 714	12 000 000
Kortsiktig gjeld			
Leverandørgjeld		6 250	
Utbytte	9	1 500 000	600 000
Annen kortsiktig gjeld	5,14	243 783	5 570
Sum kortsiktig gjeld		1 750 033	605 570
Sum gjeld		12 035 747	12 605 570
SUM EGENKAPITAL OG GJELD		20 744 641	18 191 018



Konsernets resultatregnskap

Beløp i: NOK	Note	2021	2020
RESULTATREGNSKAP			
Inntekter			
Salgsinntekt		149 705 441	88 378 968
Annen driftsinntekt		917 745	656 658
Sum inntekter		150 623 186	89 035 626
Kostnader			
Varekostnad		120 730 906	65 892 782
Lønnskostnad	2	12 055 096	10 454 086
Avskrivning på varige driftsmidler og immaterielle eiendeler	3	2 319 722	2 281 283
Annen driftskostnad	2,12	7 188 515	7 331 221
Sum kostnader		142 294 239	85 959 372
Driftsresultat		8 328 947	3 076 254
Finansinntekter og finanskostnader			
Annen renteinntekt		8 700	31 279
Sum finansinntekter		8 700	31 279
Annen rentekostnad		421 216	14 019
Annen finanskostnad		134 214	98 530
Sum finanskostnader		555 430	112 549
Netto finans		-546 730	-81 270
Ordinært resultat før skattekostnad		7 782 217	2 994 984
Skattekostnad på ordinært resultat		2 158 673	1 105 481
Ordinært resultat etter skattekostnad		5 623 544	1 889 503
Årsresultat		5 623 544	1 889 503



Konsernets balanse

Beløp i: NOK	Note	2021	2020
BALANSE - EIENDELER			
Anleggsmidler			
Immaterielle eiendeler			
Utsatt skattefordel	8	466 407	328 858
Goodwill	3	6 089 784	8 119 712
Sum immaterielle eiendeler		6 556 191	8 448 570
Varige driftsmidler			
Driftsløsøre, inventar, verktøy, kontormaskiner og lignende	3	874 563	905 096
Sum varige driftsmidler		874 563	905 096
Sum anleggsmidler		7 430 754	9 353 666
Omløpsmidler			
Varer			
Varer		21 033 551	23 179 883
Sum varer		21 033 551	23 179 883
Fordringer			
Kundefordringer		2 119 276	1 911 852
Andre fordringer		671 046	577 755
Sum fordringer		2 790 322	2 489 607
Bankinnskudd, kontanter og lignende			
Bankinnskudd, kontanter og lignende	6	11 537 745	4 392 068
Sum bankinnskudd, kontanter og lignende		11 537 745	4 392 068
Sum omløpsmidler		35 361 618	30 061 558
SUM EIENDELER		42 792 372	39 415 224

BALANSE - EGENKAPITAL OG GJELD

Egenkapital

Innskutt egenkapital



Konsernets balanse

Beløp i: NOK	Note	2021	2020
Selskapskapital	7,9	30 000	30 000
Overkurs	9	3 270 000	3 270 000
Sum innskutt egenkapital		3 300 000	3 300 000
Opptjent egenkapital			
Annen egenkapital	9	5 413 048	1 289 503
Sum opptjent egenkapital		5 413 048	1 289 503
Sum egenkapital		8 713 048	4 589 503
Gjeld			
Langsiktig gjeld			
Annen langsiktig gjeld			
Øvrig langsiktig gjeld	4,6	14 807 092	15 643 278
Sum annen langsiktig gjeld		14 807 092	15 643 278
Sum langsiktig gjeld		14 807 092	15 643 278
Kortsiktig gjeld			
Leverandørgjeld	4	11 270 166	13 427 159
Betalbar skatt	8	2 296 222	1 086 994
Skyldige offentlige avgifter		3 165 895	2 641 757
Utbytte	9	1 500 000	600 000
Annen kortsiktig gjeld	5,14	1 039 951	1 426 533
Sum kortsiktig gjeld		19 272 234	19 182 443
Sum gjeld		34 079 326	34 825 721
SUM EGENKAPITAL OG GJELD		42 792 374	39 415 224



DTF Holding AS

Årsberetning 2021

Virksomhetens art

DTF Holding AS er et holding-selskap som har forretningskontor i Arendal. Selskapet eier 100 % av aksjene i Arendal Auto AS. Arendal Auto AS har agenturavtale for bilmerket Ford. Konsernets virksomhet består av salg av biler, bildeler og verkstedtjenester, samt utleie av fast eiendom. Datterselskapene driver sin virksomhet i Arendal.

Redegjørelse for årsregnskapet

Selskapets årsresultat ble kr 4,6 mill i 2021 mot kr 2,9 mill i 2020. Selskapets egenkapital utgjør kr. 8,7 mill ved utgangen av året.

Konsernets årsresultat ble kr 5,6 mill i 2021 mot kr 1,9 mill i 2020. Konsernets egenkapital utgjør kr. 8,7 mill ved utgangen av året.

Styret vurderer selskapets og konsernets likviditet som tilfredsstillende, og det vises til kontantstrømoppstillingen som viser likviditetsutviklingen gjennom året.

Styret mener at det fremlagte årsregnskapet gir et rettviseende bilde over utviklingen og resultatet av selskapets og konsernets virksomhet og stilling.

Finansiell risiko

Selskapet og konsernet er ikke i vesentlig grad utsatt for finansiell risiko. Historisk sett har det vært lite tap på fordringer. Det er ikke foretatt større investeringer som har redusert likviditeten, og styret ser ikke grunn til å iverksette spesielle tiltak.

Fortsatt drift

I samsvar med regnskapsloven § 3-3 bekreftes det at forutsetningene for fortsatt drift er tilstede. Til grunn for antagelsen ligger selskapets nåværende økonomiske stilling og forventet fremtidig inntjening. Forutsetningen om fortsatt drift er lagt til grunn for utarbeidelsen av årsregnskapet.

Likestilling

Selskapet har ingen ansatte. I konsernet er det 1 kvinnelig ansatt av totalt 21 ansatte. Ved ansettelser praktiseres prinsippet om "beste kvalifikasjoner til stillingen uansett kjønn", og selskapet betaler lik lønn for likt arbeid.

Arbeidsmiljø

Arbeidsmiljøet er tilfredsstillende og det har i løpet av året ikke vært ulykker eller skader. Sykefraværet har vært ubetydelig. Konsernet har etablert et tilfredsstillende opplegg for helse, miljø og sikkerhet.

Ytre miljø

Konsernets virksomhet forurensrer ikke det ytre miljø da spesialavfall blir håndtert i henhold til gjeldende forskrifter.



Hendelser etter balansedagen

Det har det ikke inntruffet vesentlige hendelser etter utløpet av regnskapsåret og styret kjenner ikke til at det knytter seg vesentlig usikkerhet til årsregnskapet.

Arendal, 13. mai 2022
DTF Holding AS

Dagfinn Noddeland
Styrets leder/daglig leder

Torleif Haugenes Lona
Styremedlem

Frode Gundersen
Styremedlem



DTF Holding AS

Resultatregnskap 1. januar - 31. desember

Morselskap			Konsern	
2021	2020	Note	2021	2020
Driftsinntekter				
-	-		149 705 441	88 378 968
-	-		917 745	656 658
-	-		<u>150 623 186</u>	<u>89 035 626</u>
-	-		120 730 906	65 892 782
-	-	2	12 055 096	10 454 086
-	-	3	2 319 722	2 281 283
63 261	133 264	2, 12	7 188 515	7 331 221
63 261	133 264		<u>142 294 239</u>	<u>85 959 372</u>
-63 261	-133 264		<u>8 328 947</u>	<u>3 076 254</u>
Finansinntekter og finanskostnader				
5 000 000	3 000 000		-	-
0	0		8 700	31 279
419 501	13 598		421 216	14 019
-	-		134 214	98 530
-4 580 499	-2 986 402		<u>546 730</u>	<u>81 270</u>
4 517 238	2 853 138		<u>7 782 217</u>	<u>2 994 984</u>
-106 207	-32 310	8	<u>2 158 673</u>	<u>1 105 481</u>
4 623 446	2 885 448		<u>5 623 544</u>	<u>1 889 503</u>
Disponering av årsresultat				
1 500 000	600 000			
3 123 446	2 285 448			
4 623 446	2 885 448			



DTF Holding AS

Balanse pr. 31. desember

Morselskap		Eiendeler		Konsern	
2021	2020		Note	2021	2020
Anleggsmidler					
<i>Immaterielle eiendeler</i>					
-	-	Goodwill	3	6 089 784	8 119 712
138 517	32 310	Utsatt skattefordel	8	466 407	328 858
<u>138 517</u>	<u>32 310</u>	<i>Sum immaterielle eiendeler</i>		<u>6 556 191</u>	<u>8 448 570</u>
<i>Varige driftsmidler</i>					
-	-	Tomter og bygninger	3	-	-
-	-	Driftsløsøre o.l	3	874 563	905 096
<u>-</u>	<u>-</u>	<i>Sum varige driftsmidler</i>		<u>874 563</u>	<u>905 096</u>
<i>Finansielle anleggsmidler</i>					
15 150 000	15 150 000	Investeringer i datterselskap	10	-	-
-	-	Investeringer i andre selskaper		-	-
-	-	Andre fordringer		-	-
<u>15 150 000</u>	<u>15 150 000</u>	<i>Sum finansielle anleggsmidler</i>		<u>-</u>	<u>-</u>
<u>15 288 517</u>	<u>15 182 310</u>	Sum anleggsmidler		<u>7 430 754</u>	<u>9 353 666</u>
Omløpsmidler					
-	-	Varer		21 033 551	23 179 883
<i>Fordringer</i>					
-	-	Kundefordringer		2 119 276	1 911 852
5 000 000	3 000 000	Fordringer på konsernselskap	5	-	-
-	-	Andre kortsiktige fordringer		671 046	577 755
<u>5 000 000</u>	<u>3 000 000</u>	<i>Sum fordringer</i>		<u>2 790 322</u>	<u>2 489 607</u>
-	-			-	-
<u>456 124</u>	<u>8 708</u>	Bankinnskudd, kontanter og lignende	6	<u>11 537 745</u>	<u>4 392 068</u>
<u>5 456 124</u>	<u>3 008 708</u>	Sum omløpsmidler		<u>35 361 618</u>	<u>30 061 558</u>
<u>20 744 641</u>	<u>18 191 019</u>	Sum eiendeler		<u>42 792 374</u>	<u>39 415 224</u>





DTF Holding AS


Balanse pr. 31. desember

Morselskap				Konsern	
2021	2020	Gjeld og egenkapital	Note	2021	2020
		Egenkapital			
		<i>Innskutt egenkapital</i>			
30 000	30 000	Selskapskapital	7,9	30 000	30 000
3 270 000	3 270 000	Overkurs	9	3 270 000	3 270 000
<u>3 300 000</u>	<u>3 300 000</u>	Sum innskutt egenkapital		<u>3 300 000</u>	<u>3 300 000</u>
		<i>Opptjent egenkapital</i>			
5 408 894	2 285 448	Annen egenkapital	9	<u>5 413 048</u>	<u>1 289 503</u>
-	-	Minoritetsinteresser	9	-	-
<u>8 708 894</u>	<u>5 585 448</u>	Sum egenkapital		<u>8 713 048</u>	<u>4 589 503</u>
		Gjeld			
		<i>Avsetninger for forpliktelser</i>			
-	-	Utsatt skatt	8	-	-
-	-	Andre avsetninger	11	-	-
-	-	Sum avsetninger for forpliktelser		-	-
		<i>Annen langsiktig gjeld</i>			
10 285 714	12 000 000	Gjeld til kredittinstitusjoner	4, 6	<u>14 807 092</u>	<u>15 643 278</u>
-	-	Sum annen langsiktig gjeld		<u>14 807 092</u>	<u>15 643 278</u>
		<i>Kortsiktig gjeld</i>			
-	-	Gjeld til kredittinstitusjoner	4,6	-	-
6 250	-	Leverandørgjeld	4	11 270 166	13 427 159
-	-	Betalbar skatt	8	2 296 222	1 086 994
-	-	Skyldig offentlige avgifter		3 165 895	2 641 757
1 500 000	600 000	Utbytte	9	1 500 000	600 000
243 783	5 570	Annen kortsiktig gjeld	5, 14	<u>1 039 951</u>	<u>1 426 533</u>
<u>1 750 033</u>	<u>605 570</u>	Sum kortsiktig gjeld		<u>19 272 234</u>	<u>19 182 443</u>
<u>12 035 747</u>	<u>12 605 570</u>	Sum gjeld		<u>34 079 326</u>	<u>34 825 721</u>
<u>20 744 641</u>	<u>18 191 019</u>	Sum egenkapital og gjeld		<u>42 792 374</u>	<u>39 415 224</u>

Arendal, 13. mai 2022


Dagfinn Noddeland
styreleder/daglig leder


Torleif Hågenes Lona
styremedlem


Frode Gundersen
styremedlem



DTF Holding AS

Kontantstrømoppstilling

Morselskap			Konsern	
2021	2020	Kontantstrømmer fra operasjonelle aktiviteter	2021	2020
4 517 238	2 853 138	Ordinært resultat før skattekostnad	7 782 217	2 994 984
-	-	Periodens betalte skatt	-1 086 994	-416 105
-	-	Avskrivning	2 319 722	2 281 283
-	-	Endring i varelager	2 146 332	-23 179 883
-	-	Endring i kundefordringer	-207 424	-1 911 852
6 250	-	Endring i leverandørgjeld	-2 156 993	13 427 159
<u>-1 761 786</u>	<u>-2 994 430</u>	Endring i andre tidsavgrensningsposter	<u>50 465</u>	<u>3 559 294</u>
2 761 702	-141 292	Netto kontantstrøm fra operasjonelle aktiviteter	8 847 325	-3 245 120
-	-	Kontantstrømmer fra investeringsaktiviteter		
-	-	Kjøp av varige driftsmidler	-265 461	-1 156 931
-	-	Salg av varige driftsmidler	-	-
-	-	Kjøp av virksomhet	-	-10 149 160
-	-15 150 000	Investering i aksjer	-	-
<u>-</u>	<u>-15 150 000</u>	Netto kontantstrøm fra investeringsaktiviteter	<u>-265 461</u>	<u>-11 306 091</u>
-1 714 286	12 000 000	Kontantstrømmer fra finansieringsaktiviteter		
-	-	Endring i langsiktig gjeld	-836 186	15 643 278
-	-	Endring i kassekreditt	-	-
-	-	Endring mellomværende konsernselskap	-	-
-	3 300 000	Egenkapitalutvidelse	-	3 300 000
-600 000	-	Utbetaling av utbytte	-600 000	-
<u>-2 314 286</u>	<u>15 300 000</u>	Netto kontantstrøm fra finansieringsaktiviteter	<u>-1 436 186</u>	<u>18 943 278</u>
447 416	8 708	Netto endring i kontanter	7 145 678	4 392 067
<u>8 708</u>	<u>-</u>	Beholdning av kontanter pr. 01.01.	<u>4 392 067</u>	<u>-</u>
<u>456 124</u>	<u>8 708</u>	Beholdning av kontanter pr. 31.12.	<u>11 537 745</u>	<u>4 392 067</u>



DTF Holding- Noter

Note 1 Regnskapsprinsipper

Generelt

Årsregnskapet er satt opp i samsvar med regnskapslovens bestemmelser og norske regnskapsstandarder.

Konsolideringsprinsipper

Konsernregnskapet til DTF Holding AS omfatter DTF Holding AS og det heleide datterselskapet Arendal Auto AS. Investeringer i datterselskap er vurdert til kostmetoden i selskapsregnskapet. Alle transaksjoner og mellomværender mellom morselskapet og datterselskaper er eliminert.

Ved kjøp av datterselskap elimineres kostprisen på aksjer mot egenkapital i datterselskap på kjøpstidspunktet. Kostpris som overstiger netto bokført verdi av eiendeler i datterselskap på kjøpstidspunktet, tillegges de eiendeler merverdien knytter seg til innenfor markedsverdien av disse. Den del av kostpris som ikke kan tillegges spesifikke eiendeler representerer goodwill. Goodwill avskrives lineært over antatt økonomisk levetid.

Inntekstføring/kostnadsføring

Inntekstføringen skjer på leveringstidspunktet. Kostnadsføringen skjer når kostnaden påløper.

Hovedregel for vurdering og klassifisering av eiendeler og gjeld

Eiendeler bestemt til varig eie eller bruk er klassifisert som anleggsmidler. Andre eiendeler er klassifisert som omløpsmidler. Fordringer som skal tilbakebetales innen ett år er uansett klassifisert som omløpsmidler. Ved klassifisering av gjeld er analoge kriterier lagt til grunn.

Anleggsmidler vurderes til anskaffelseskost, men nedskrives til virkelig verdi når verdifallet forventes ikke å være forbigående. Anleggsmidler med begrenset økonomisk levetid avskrives planmessig. Langsiktig gjeld balanseføres til nominelt beløp på etableringstidspunktet.

Omløpsmidler vurderes til laveste av anskaffelseskost og virkelig verdi. Kortsiktig gjeld balanseføres til nominelt beløp på etableringstidspunktet.

Fordringer

Kundefordringer og andre fordringer oppføres til pålydende etter fradrag for avsetning til forventet tap. Avsetning til tap gjøres på grunnlag av individuell vurdering av de enkelte fordringene. I tillegg gjøres det for øvrige kundefordringer en uspesifisert avsetning for å dekke antatt tap.

Varer

Varer består av innkjøpte varer og er vurdert til laveste av gjennomsnittlig anskaffelseskost og virkelig verdi.

Goodwill

Goodwill avskrives over forventet økonomisk levetid. Avskrivningene er fordelt lineært over antatt økonomisk levetid.

Skatter

Skatter kostnadsføres når de påløper, det vil si at skattekostnaden er knyttet til det regnskapsmessige resultatet før skatt. Skattekostnaden består av betalbar skatt og endring i netto utsatt skatt eller netto utsatt skattefordel. Utsatt skatt eller skattefordel presenteres netto i balansen. Utsatt skattefordel er balanseført på grunnlag av forventet fremtidig inntjening.



Note 2 Lønnskostnader, antall ansatte, godtgjørelser til daglig leder m.v.

Morselskap:

Selskapet har ingen ansatte og har ikke plikt til å ha en pensjonsordning iht. lov om obligatorisk tjenestepensjon.

Det er ikke utbetalt godtgjørelser til styret.

Konsern:

Spesifikasjon av lønnskostnader

	2021	2020
Lønninger	9 888 020	8 549 465
Arbeidsgiveravgift	1 633 211	1 443 548
Pensjonskostnad	337 132	298 714
Andre lønnsrelaterte ytelser	196 733	162 359
Sum	12 055 096	10 454 086
Gjennomsnittlig antall ansatte	21	19

Datterselskapet Arendal Auto AS er eneste selskap i konsernet som er pliktig til å ha pensjonsordning iht. lov om obligatorisk tjenestepensjon. Etablert pensjonsordning tilfredsstiller disse kravene.

Honorar til revisor

Morselskapet har kostnadsført kr 37 575 inklusive merverdiavgift for lovpålagt revisjon og andre tjeneste. Øvrige selskaper i konsernet har kostnadsført kr. 145 675 eksklusivt for revisjon og andre tjenester.

Note 3 Varige driftsmidler

Konsern:

	Drifts- løsøre o.l	Goodwill
Anskaffelseskost 1.1	3 607 455	10 149 640
Tilgang	265 461	0
Avgang	0	0
Anskaffelseskost 31.12	3 872 916	10 149 640
Akkumulerte avskrivninger 31.12	-2 998 353	-4 059 856
Balanseført verdi pr. 31.12	874 563	6 089 784
Årets avskrivninger (lineære)	289 794	2 029 928
Økonomisk levetid	4-7 år	5 år



Note 4 Pantstillelser og andre sikkerhetsstillelser

Konsern: 2021

Pantsikret gjeld	14 807 092
Leverandørgjeld (salgspant)	8 995 961
<u>Sum</u>	<u>23 803 053</u>

Andel bokført verdi av eiendeler stillet som sikkerhet for lån og garantier:

Varelager	21 033 551
Driftsløsøre og bygninger	874 563
Fordringer	2 790 322
<u>Sum</u>	<u>24 698 436</u>

I tillegg har morselskapet stillet aksjene i datterselskapet Arendal Auto AS som sikkerhet for pantegjeld.

Note 5 Mellomværende med konsernselskap

Morselskapet har fordring på kr. 5 mill mot Arendal Auto AS

Note 6 Bundne midler/kassekreditt

Konsern:

Bundne bankinnskudd beløper seg til kr. 0,655 mill og gjelder skattetreksmidler.

Konsernet har en samlet kredittramme på kr 2,0. pr. 31.12.2021 har konsernet et netto trekk på kassakreditter på kr 0.



Note 7 Aksjekapital og aksjonærinformasjon

Aksjekapitalen består av 30 000 aksjer á kr 1.

Balanseført aksjekapital er således kr 30 000. Samtlige aksjer har én stemme.

Aksjonærer		Aksjer	Eierandel
Dagfinn Noddeland	Styrets leder	10 000	33,3 %
Torleif Haugenes Lona		10 000	33,3 %
Frode Gundersen		10 000	33,3 %
Sum		30 000	100,0 %

Note 8 Skattekostnad

Morselskap:

Årets skattekostnad består av:	2021	2020
Betalbar skatt	0	0
Endring utsatt skatt og utsatt skattefordel	-106 208	-32 310
Netto skattekostnad	-106 208	-32 310

Avstemming fra nominell til faktisk skattesats:

Ordinært resultat før skatt	4 517 239	2 853 138
Forventet inntektsskatt med skattesats 22%	993 793	627 690

Skatteeffekten av følgende poster:

Permanente forskjeller	-1 100 000	-660 000
Skattekostnad	-106 207	-32 310
Faktisk skattesats	-2,4 %	-1,1 %

Skatteeffekten av midlertidige forskjeller:

Skatteeffekten av forskjeller som utlignes:

Underskudd til fremføring	-629 624	-146 862
Sum	-629 624	-146 862

Balanseført utsatt skattefordel(-)/utsatt skatt	-138 517	-32 310
--	-----------------	----------------



Note 8 Skattekostnad forts.

Konsern:

Årets skattekostnad består av: 2021 2020

Betalbar skatt	2 296 222	1 086 994
Endring utsatt skatt og utsatt skattefordel	-137 551	18 487
Netto skattekostnad	2 158 673	1 105 481

Avstemming fra nominell til faktisk skattesats:

Ordinært resultat før skatt	7 782 217	2 994 984
Forventet inntektsskatt med skattesats 22%	1 712 088	658 896

Skatteeffekten av følgende poster:

Permanente forskjeller	446 585	446 584
------------------------	---------	---------

Skattekostnad	2 158 673	1 105 481
Faktisk skattesats	27,7 %	36,9 %

Skatteeffekten av midlertidige forskjeller: 2021 2020

Anleggsmidler	-192 212	-129 729
Varebeholdning	-991 785	-918 216
Avsetning til forpliktelser	-206 414	-200 000
Kundefordringer	-100 000	-100 000
Skattemessig underskudd til fremføring	-629 624	-146 862
Sum	-2 120 035	-1 494 807

Utsatt skattefordel (-) / utsatt skatt	-466 407	-328 858
--	----------	----------

Utsatt skattefordel balanseføres på grunnlag av forventet fremtidig inntjening.

Note 9 Egenkapital

Morselskap:

	Aksje- kapital	Overkurs	Annen egenkapital	Sum
Egenkapital 01.01	30 000	3 270 000	2 285 448	5 585 448
Årets resultat	-	-	4 623 447	4 623 447
Avsatt utbytte			-1 500 000	-1 500 000
Egenkapital 31.12	30 000	3 270 000	5 408 895	8 708 895



Note 9 Egenkapital forts.

Konsern:

	Aksje- kapital	Overkurs	Annen egenkapital	Sum
Egenkapital 01.01	30 000	3 270 000	1 289 504	4 589 504
Årets resultat	-	-	5 623 544	5 623 544
Avsatt utbytte	-	-	-1 500 000	-1 500 000
Egenkapital 31.12	30 000	3 270 000	5 413 049	8 713 048

Note 10 Investering i datterselskap

Firma	Forretningssted	Eierandel	Ervervsår	Bokført verdi
Arendal Auto AS	Arendal	100 %	2020	15 150 000

Note 11 Avsetninger og gjenkjøpsforpliktelser

Pr. 31. desember 2021 har konsernet balanseført garantiavsetninger med kr 200 000.

Det foreligger gjenkjøpsforpliktelser på leasingkontrakter i konsernet på kr 25,4 mill. pr. 31. desember 2021.

Note 12 Leieavtaler

Konsernets virksomhet drives i Vesterveien 75 i Arendal. Lokalene leies av H.A Mo Eiendom AS

Note 13 - Mellomværender med aksjonærer og nærstående parter

Annen kortsiktig gjeld inkluderer gjeld til aksjonærer på kr 1,5 mill.



RSM Norge AS

Frolandsveien 6, 4847 Arendal
Org.nr: 982 316 588 MVA

T +47 38 07 07 00
F +47 23 11 42 01

www.rsmnorge.no

Til generalforsamlingen i DTF Holding AS

Uavhengig revisors beretning

Konklusjon

Vi har revidert DTF Holding AS' årsregnskap som viser et overskudd i selskapsregnskapet på kr 4 623 446 og et overskudd i konsernregnskapet på kr 5 623 544. Årsregnskapet består av:

- selskapsregnskapet, som består av balanse per 31. desember 2021, resultatregnskap og kontantstrømoppstilling for regnskapsåret avsluttet per denne datoen og noter til årsregnskapet, herunder et sammendrag av viktige regnskapsprinsipper, og
- konsernregnskapet, som består av balanse per 31. desember 2021, resultatregnskap og kontantstrømoppstilling for regnskapsåret avsluttet per denne datoen og noter til årsregnskapet, herunder et sammendrag av viktige regnskapsprinsipper.

Etter vår mening

- oppfyller årsregnskapet gjeldende lovkrav,
- gir selskapsregnskapet et rettviseende bilde av selskapets finansielle stilling per 31. desember 2021 og av dets resultater og kontantstrømmer for regnskapsåret avsluttet per denne datoen i samsvar med regnskapslovens regler og god regnskapsskikk i Norge, og
- gir konsernregnskapet et rettviseende bilde av konsernets finansielle stilling per 31. desember 2021 og av dets resultater og kontantstrømmer for regnskapsåret avsluttet per denne datoen i samsvar med regnskapslovens regler og god regnskapsskikk i Norge.

Grunnlag for konklusjonen

Vi har gjennomført revisjonen i samsvar med de internasjonale revisjonsstandardene International Standards on Auditing (ISA-ene). Våre oppgaver og plikter i henhold til disse standardene er beskrevet nedenfor under *Revisors oppgaver og plikter ved revisjonen av årsregnskapet*. Vi er uavhengige av selskapet og konsernet slik det kreves i lov, forskrift og International Code of Ethics for Professional Accountants (inkludert internasjonale uavhengighetsstandarder) utstedt av the International Ethics Standards Board for Accountants (IESBA-reglene), og vi har overholdt våre øvrige etiske forpliktelser i samsvar med disse kravene. Innhentet revisjonsbevis er etter vår vurdering tilstrekkelig og hensiktsmessig som grunnlag for vår konklusjon.

Øvrig informasjon

Styret og daglig leder (ledelsen) er ansvarlige for informasjonen i årsberetningen. Øvrig informasjon omfatter informasjon i årsrapporten bortsett fra årsregnskapet og den tilhørende revisjonsberetningen. Vår konklusjon om årsregnskapet ovenfor dekker ikke informasjonen i årsberetningen.

I forbindelse med revisjonen av årsregnskapet er det vår oppgave å lese årsberetningen. Formålet er å vurdere hvorvidt det foreligger vesentlig inkonsistens mellom årsberetningen og årsregnskapet og den kunnskap vi har opparbeidet oss under revisjonen av årsregnskapet, eller hvorvidt informasjon i årsberetningen ellers fremstår som vesentlig feil. Vi har plikt til å rapportere dersom årsberetningen fremstår som vesentlig feil. Vi har ingenting å rapportere i så henseende.

THE POWER OF BEING UNDERSTOOD
AUDIT | TAX | CONSULTING

RSM Norge AS is a member of the RSM network and trades as RSM. RSM is the trading name used by the members of the RSM network. Each member of the RSM network is an independent accounting and consulting firm which practices in its own right. The RSM network is not itself a separate legal entity in any jurisdiction.

RSM Norge AS er medlem av/is a member of Den norske Revisorforening.



Revisors beretning 2021 for DTF Holding AS

Basert på kunnskapen vi har opparbeidet oss i revisjonen, mener vi at årsberetningen

- er konsistent med årsregnskapet og
- inneholder de opplysninger som skal gis i henhold til gjeldende lovkrav.

Ledelsens ansvar for årsregnskapet

Ledelsen er ansvarlig for å utarbeide årsregnskapet og for at det gir et rettviseende bilde i samsvar med regnskapslovens regler og god regnskapsskikk i Norge. Ledelsen er også ansvarlig for slik intern kontroll som den finner nødvendig for å kunne utarbeide et årsregnskap som ikke inneholder vesentlig feilinformasjon, verken som følge av misligheter eller utilsiktede feil.

Ved utarbeidelsen av årsregnskapet er ledelsen ansvarlig for å ta standpunkt til selskapets og konsernets evne til fortsatt drift og opplyse om forhold av betydning for fortsatt drift. Forutsetningen om fortsatt drift skal legges til grunn for årsregnskapet så lenge det ikke er sannsynlig at virksomheten vil bli avvirket.

Revisors oppgaver og plikter ved revisjonen av årsregnskapet

Vårt mål er å oppnå betryggende sikkerhet for at årsregnskapet som helhet ikke inneholder vesentlig feilinformasjon, verken som følge av misligheter eller utilsiktede feil, og å avgi en revisjonsberetning som inneholder vår konklusjon. Betryggende sikkerhet er en høy grad av sikkerhet, men ingen garanti for at en revisjon utført i samsvar med ISA-ene, alltid vil avdekke vesentlig feilinformasjon som eksisterer. Feilinformasjon kan oppstå som følge av misligheter eller utilsiktede feil. Feilinformasjon blir vurdert som vesentlig dersom den enkeltvis eller samlet med rimelighet kan forventes å påvirke økonomiske beslutninger som brukerne foretar basert på årsregnskapet.

For videre beskrivelse av revisors oppgaver og plikter vises det til:
<https://revisorforeningen.no/revisjonsberetninger>

Arendal, 16. mai 2022
RSM Norge AS

Hans Olav Noraberg
Statsautorisert revisor