



ÅRSREGNSKAPET FOR REGNSKAPSÅRET 2024 - GENERELL INFORMASJON

Enheten

Organisasjonsnummer: 976 027 663
Organisasjonsform: Aksjeselskap
Foretaksnavn: PEC ELEKTRO TØNSBERG AS
Forretningsadresse: Kilengaten 2
3117 TØNSBERG

Regnskapsår

Årsregnskapets periode: 01.01.2024 - 31.12.2024

Konsern

Morselskap i konsern: Nei

Regnskapsregler

Regler for små foretak benyttet: Ja
Benyttet ved utarbeidelsen av årsregnskapet til selskapet: Regnskapslovens alminnelige regler

Årsregnskapet fastsatt av kompetent organ

Bekreftet av representant for selskapet: Hans Ektvedt
Dato for fastsettelse av årsregnskapet: 02.06.2025

Grunnlag for avgivelse

År 2024: Årsregnskapet er elektronisk innlevert
År 2023: Tall er hentet fra elektronisk innlevert årsregnskap fra 2024

Det er ikke krav til at årsregnskapet m.v. som sendes til Regnskapsregisteret er undertegnet. Kontrollen på at dette er utført ligger hos revisor/enhetens øverste organ. Sikkerheten ivaretas ved at innsender har rolle/rettighet for innsending av årsregnskapet via Altinn, og ved at det bekreftes at årsregnskapet er fastsatt av kompetent organ.

Brønnøysundregistrene, 13.06.2025



Resultatregnskap

| Beløp i: NOK | Note | 2024 | 2023 |
|---|------|-------------------|-------------------|
| RESULTATREGNSKAP | | | |
| Inntekter | | | |
| Salgsinntekt | 2 | 61 955 995 | 61 894 170 |
| Annen driftsinntekt | | 25 000 | 30 151 |
| Sum inntekter | | 61 980 995 | 61 924 321 |
| Kostnader | | | |
| Varekostnad | 2 | 21 507 805 | 23 162 095 |
| Lønnskostnad | 3 | 28 077 680 | 26 577 860 |
| Avskrivning av driftsmidler og immaterielle eiendeler | 4 | 361 184 | 279 030 |
| Annen driftskostnad | | 7 521 432 | 7 011 165 |
| Sum kostnader | | 57 468 102 | 57 030 151 |
| Driftsresultat | | 4 512 893 | 4 894 170 |
| Finansinntekter og finanskostnader | | | |
| Inntekt på investering i tilknyttet selskap | | | 120 |
| Annen renteinntekt | | 262 780 | 192 138 |
| Verdiøkning markedsbaserte omløpsmidler | | 130 | |
| Sum finansinntekter | | 262 910 | 192 258 |
| Annen rentekostnad | | 3 680 | |
| Annen finanskostnad | | 862 | 12 370 |
| Sum finanskostnader | | 4 542 | 12 370 |
| Netto finans | | 258 368 | 179 887 |
| Resultat før skattekostnad | | 4 771 262 | 5 074 057 |
| Skattekostnad på resultat | 5 | 1 050 437 | 1 116 292 |
| Årsresultat | 6 | 3 720 825 | 3 957 765 |
| Årsresultat etter minoritetsinteresser | | 3 720 825 | 3 957 765 |
| Totalresultat | | 3 720 825 | 3 957 765 |



Resultatregnskap

| Beløp i: NOK | Note | 2024 | 2023 |
|--|-------------|------------------|------------------|
| Overføringer og disponeringer | | | |
| Ordinært utbytte | | | 3 500 000 |
| Avgitt konsernbidrag | | 3 504 716 | |
| Avsatt til annen egenkapital | | 216 109 | 457 765 |
| Sum overføringer og disponeringer | | 3 720 825 | 3 957 765 |



Balanse

| Beløp i: NOK | Note | 2024 | 2023 |
|---|------------|------------------|-------------------|
| BALANSE - EIENDELER | | | |
| Anleggsmidler | | | |
| Immaterielle eiendeler | | | |
| Utsatt skattefordel | 5 | | 24 029 |
| Sum immaterielle eiendeler | | | 24 029 |
| Varige driftsmidler | | | |
| Tomter, bygninger o.a. fast eiendom | 4 | | |
| Maskiner og anlegg | 4 | | |
| Skip og flytende installasjoner | 4 | | |
| Driftsløsøre, inventar o.a. utstyr | 4 | 871 289 | 1 118 542 |
| Sum varige driftsmidler | 4 | 871 289 | 1 118 542 |
| Finansielle anleggsmidler | | | |
| Lån til foretak i samme konsern | 7 | | |
| Lån til tilknyttet selskap og felles kontrollert virksomhet | 7 | | |
| Investeringer i aksjer og andeler | | 2 500 | 2 500 |
| Andre langsiktige fordringer | 7, 8 | 145 640 | 175 973 |
| Sum finansielle anleggsmidler | | 148 140 | 178 473 |
| Sum anleggsmidler | | 1 019 428 | 1 321 044 |
| Omløpsmidler | | | |
| Varer | | | |
| Sum varer | 8 | 2 171 848 | 1 513 326 |
| Fordringer | | | |
| Kundefordringer | 2, 7, 8, 9 | 8 660 991 | 10 367 325 |
| Andre kortsiktige fordringer | 7 | 934 704 | 818 651 |
| Konsernfordringer | 7 | | |
| Sum fordringer | | 9 595 695 | 11 185 976 |
| Bankinnskudd, kontanter og lignende | | | |
| Bankinnskudd, kontanter o.l. | 10 | 7 780 750 | 6 025 267 |
| Sum bankinnskudd, kontanter og lignende | | 7 780 750 | 6 025 267 |



Balanse

| Beløp i: NOK | Note | 2024 | 2023 |
|----------------------|------|-------------------|-------------------|
| Sum omløpsmidler | | 19 548 293 | 18 724 569 |
| SUM EIENDELER | | 20 567 721 | 20 045 613 |

BALANSE - EGENKAPITAL OG GJELD

Egenkapital

Innskutt egenkapital

| | | | |
|---------------------------------|-------|------------------|------------------|
| Aksjekapital | 6, 11 | 2 500 000 | 2 500 000 |
| Beholdning av egne aksjer | 6, 11 | | |
| Overkurs | 6 | | |
| Annen innskutt egenkapital | 6 | | |
| Sum innskutt egenkapital | | 2 500 000 | 2 500 000 |

Opptjent egenkapital

| | | | |
|---------------------------------|---|------------------|------------------|
| Fond for vurderingsforskjeller | 6 | | |
| Annen egenkapital | 6 | 3 375 939 | 3 159 830 |
| Udekket tap | 6 | | |
| Sum opptjent egenkapital | | 3 375 939 | 3 159 830 |
| Sum egenkapital | 6 | 5 875 939 | 5 659 830 |

Gjeld

Langsiktig gjeld

| | | | |
|--|---|----------------|----------|
| Utsatt skatt | 5 | 731 124 | |
| Sum avsetninger for forpliktelser | | 731 124 | |
| Annen langsiktig gjeld | | | |
| Øvrig langsiktig gjeld | 7 | | |
| Sum langsiktig gjeld | | 731 124 | 0 |

Kortsiktig gjeld

| | | | |
|-----------------------------|---|-----------|-----------|
| Leverandørgjeld | 7 | 2 308 221 | 2 268 520 |
| Betalbar skatt | 5 | | 1 231 561 |
| Skyldig offentlige avgifter | | 3 405 085 | 3 190 599 |
| Utbytte | 7 | | 3 500 000 |



Balanse

| Beløp i: NOK | Note | 2024 | 2023 |
|---------------------------------|-------------|-------------------|-------------------|
| Kortsiktig konserngjeld | 7 | 3 800 000 | |
| Annen kortsiktig gjeld | 2 | 4 447 353 | 4 195 103 |
| Sum kortsiktig gjeld | | 13 960 659 | 14 385 783 |
| Sum gjeld | | 14 691 783 | 14 385 783 |
| SUM EGENKAPITAL OG GJELD | | 20 567 721 | 20 045 613 |



Brønnøysundregistrene

ÅRSREGNSKAP FOR REGNSKAPSÅRET 2024 - GENERELL INFORMASJON

Journalnummer: 2025 512378

Enheten

Organisasjonsnummer: 976 027 663
Organisasjonsform: Aksjeselskap
Foretaksnavn: PEC ELEKTRO TØNSBERG AS
Forretningsadresse: Kilengaten 2
3117 TØNSBERG

Regnskapsår

Årsregnskapets periode: 01.01.2024 - 31.12.2024

Konsern

Morselskap i konsern: Nei

Regnskapsregler

Regler for små foretak benyttet: Ja
Benyttet ved utarbeidelsen av
årsregnskapet til selskapet: Regnskapslovens alminnelige regler

Årsregnskapet fastsatt av kompetent organ

Bekreftet av representant for selskapet: Hans Ektvedt
Dato for fastsettelse av årsregnskapet: 02.06.2025

Grunnlag for avgivelse

År 2024: Årsregnskap er elektronisk innlevert.
År 2023: Tall er hentet fra elektronisk innlevert årsregnskap fra 2024.

Det er ikke krav til at årsregnskapet m.v. som sendes til Regnskapsregisteret er undertegnet. Kontrollen på at dette er utført ligger hos revisor/enhetens øverste organ. Sikkerheten ivaretas ved at innsender har rolle/rettighet for innsending av årsregnskapet via Altinn, og ved at det bekreftes at årsregnskapet er fastsatt av kompetent organ.

Brønnøysundregistrene, 12.06.2025



Organisasjonsnr: 976 027 663
PEC ELEKTRO TØNSBERG AS

RESULTATREGNSKAP

| Beløp i: NOK | Note | 2024 | 2023 |
|---|------|-------------------|-------------------|
| RESULTATREGNSKAP | | | |
| Inntekter | | | |
| Salgsinntekt | 2 | 61 955 995 | 61 894 170 |
| Annen driftsinntekt | | 25 000 | 30 151 |
| Sum inntekter | | 61 980 995 | 61 924 321 |
| Kostnader | | | |
| Varekostnad | 2 | 21 507 805 | 23 162 095 |
| Lønnskostnad | 3 | 28 077 680 | 26 577 860 |
| Avskrivning av driftsmidler og immaterielle eiendeler | 4 | 361 184 | 279 030 |
| Annen driftskostnad | | 7 521 432 | 7 011 165 |
| Sum kostnader | | 57 468 102 | 57 030 151 |
| Driftsresultat | | 4 512 893 | 4 894 170 |
| Finansinntekter og finanskostnader | | | |
| Inntekt på investering i tilknyttet selskap | | | 120 |
| Annen renteinntekt | | 262 780 | 192 138 |
| Verdiøkning markedsbaserte omløpsmidler | | 130 | |
| Sum finansinntekter | | 262 910 | 192 258 |
| Annen rentekostnad | | 3 680 | |
| Annen finanskostnad | | 862 | 12 370 |
| Sum finanskostnader | | 4 542 | 12 370 |
| Netto finans | | 258 368 | 179 887 |
| Resultat før skattekostnad | | 4 771 262 | 5 074 057 |
| Skattekostnad på resultat | 5 | 1 050 437 | 1 116 292 |
| Årsresultat | 6 | 3 720 825 | 3 957 765 |
| Årsresultat etter minoritetsinteresser | | 3 720 825 | 3 957 765 |
| Totalresultat | | 3 720 825 | 3 957 765 |
| Overføringer og disponeringer | | | |
| Ordinært utbytte | | | 3 500 000 |
| Avgitt konsernbidrag | | 3 504 716 | |
| Avsatt til annen egenkapital | | 216 109 | 457 765 |
| Sum overføringer og disponeringer | | 3 720 825 | 3 957 765 |





Organisasjonsnr: 976 027 663
PEC ELEKTRO TØNSBERG AS

BALANSE

| Beløp i: NOK | Note | 2024 | 2023 |
|---|----------|------------------|-------------------|
| BALANSE - EIENDELER | | | |
| Anleggsmidler | | | |
| Immaterielle eiendeler | | | |
| Utsatt skattefordel | 5 | | 24 029 |
| Sum immaterielle eiendeler | | | 24 029 |
| Varige driftsmidler | | | |
| Tomter, bygninger o.a. fast eiendom | 4 | | |
| Maskiner og anlegg | 4 | | |
| Skip og flytende installasjoner | 4 | | |
| Driftsløsøre, inventar o. a. utstyr | 4 | 871 289 | 1 118 542 |
| Sum varige driftsmidler | 4 | 871 289 | 1 118 542 |
| Finansielle anleggsmidler | | | |
| Lån til foretak i samme konsern | 7 | | |
| Lån til tilknyttet selskap og felles kontrollert virksomhet | 7 | | |
| Investeringer i aksjer og andeler | | 2 500 | 2 500 |
| Andre langsiktige fordringer | 7, 8 | 145 640 | 175 973 |
| Sum finansielle anleggsmidler | | 148 140 | 178 473 |
| Sum anleggsmidler | | 1 019 428 | 1 321 044 |
| Omløpsmidler | | | |
| Varer | | | |
| Sum varer | 8 | 2 171 848 | 1 513 326 |
| Fordringer | | | |
| Kundefordringer | 2, 7, 8, | 8 660 991 | 10 367 325 |
| Andre kortsiktige fordringer | 7 | 934 704 | 818 651 |
| Konsernfordringer | 7 | | |
| Sum fordringer | | 9 595 695 | 11 185 976 |
| Bankinnskudd, kontanter og lignende | | | |
| Bankinnskudd, kontanter o. l. | 10 | 7 780 750 | 6 025 267 |
| Sum bankinnskudd, kontanter og lignende | | 7 780 750 | 6 025 267 |



| | | | |
|--|----------|-------------------|-------------------|
| Sum omløpsmidler | | 19 548 293 | 18 724 569 |
| SUM EIENDELER | | 20 567 721 | 20 045 613 |
| BALANSE - EGENKAPITAL OG GJELD | | | |
| Egenkapital | | | |
| Innskutt egenkapital | | | |
| Aksjekapital | 6, 11 | 2 500 000 | 2 500 000 |
| Beholdning av egne aksjer | 6, 11 | | |
| Overkurs | 6 | | |
| Annen innskutt egenkapital | 6 | | |
| Sum innskutt egenkapital | | 2 500 000 | 2 500 000 |
| Opptjent egenkapital | | | |
| Fond for vurderingsforskjeller | 6 | | |
| Annen egenkapital | 6 | 3 375 939 | 3 159 830 |
| Udekket tap | 6 | | |
| Sum opptjent egenkapital | | 3 375 939 | 3 159 830 |
| Sum egenkapital | 6 | 5 875 939 | 5 659 830 |
| Gjeld | | | |
| Langsiktig gjeld | | | |
| Utsatt skatt | 5 | 731 124 | |
| Sum avsetninger for forpliktelses | | 731 124 | |
| Annen langsiktig gjeld | | | |
| Øvrig langsiktig gjeld | 7 | | |
| Sum langsiktig gjeld | | 731 124 | 0 |
| Kortsiktig gjeld | | | |
| Leverandørgjeld | 7 | 2 308 221 | 2 268 520 |
| Betalbar skatt | 5 | | 1 231 561 |
| Skyldig offentlige avgifter | | 3 405 085 | 3 190 599 |
| Utbytte | 7 | | 3 500 000 |
| Kortsiktig konserngjeld | 7 | 3 800 000 | |
| Annen kortsiktig gjeld | 2 | 4 447 353 | 4 195 103 |
| Sum kortsiktig gjeld | | 13 960 659 | 14 385 783 |
| Sum gjeld | | 14 691 783 | 14 385 783 |
| SUM EGENKAPITAL OG GJELD | | 20 567 721 | 20 045 613 |



Organisasjonsnr: 976 027 663
PEC ELEKTRO TØNSBERG AS

NOTEOPPLYSNINGER - SELSKAP - alle poster oppgitt i hele tall

Note
3

Antall årsverk i regnskapsåret
33.00

Sum Beløp

Balanseført verdi 31.12. Varige driftsmidler Immaterielle eiend.

Konsernregnskap

Morselskapet sitt navn

Forretningskontor for morselskapet

Begrunnelse for at datterselskap er utelatt fra konsolideringen

Samlet beløp - tilknyttet selskap Årets Fjorårets

Samlet beløp - foretak i samme konsern Årets Fjorårets

Samlet beløp - foretak i samme konsern Årets Fjorårets

Samlet beløp - felles kontrollert virksomhet Årets Fjorårets

Pantstillelse Beløp

Beholdning av egne aksjer Antall Pålydende Andel av aksjek.



ÅSVANG & CO
STATSAUTORISERTE
REVISORER

Til generalforsamlingen i Pec Elektro Tønsberg AS

Uavhengig revisors beretning

Konklusjon

Vi har revidert årsregnskapet for Pec Elektro Tønsberg AS som viser et overskudd på kr 3 720 825. Årsregnskapet består av balanse per 31. desember 2024, resultatregnskap for regnskapsåret avsluttet per denne datoen og noter til årsregnskapet, herunder et sammendrag av viktige regnskapsprinsipper.

Etter vår mening

- oppfyller årsregnskapet gjeldende lovkrav, og
- gir årsregnskapet et rettviseende bilde av selskapets finansielle stilling per 31. desember 2024 og av dets resultater for regnskapsåret avsluttet per denne datoen i samsvar med regnskapslovens regler og god regnskapsskikk i Norge.

Grunnlag for konklusjonen

Vi har gjennomført revisjonen i samsvar med International Standards on Auditing (ISA-ene). Våre oppgaver og plikter i henhold til disse standardene er beskrevet nedenfor under "Revisors oppgaver og plikter ved revisjonen av årsregnskapet". Vi er uavhengige av selskapet i samsvar med kravene i relevante lover og forskrifter i Norge og International Code of Ethics for Professional Accountants (inkludert internasjonale uavhengighetsstandarder) utstedt av International Ethics Standards Board for Accountants (IESBA-reglene), og vi har overholdt våre øvrige etiske forpliktelser i samsvar med disse kravene. Innhentet revisjonsbevis er etter vår vurdering tilstrekkelig og hensiktsmessig som grunnlag for vår konklusjon.

Ledelsens ansvar for årsregnskapet

Styret og daglig leder (ledelsen) er ansvarlige for å utarbeide årsregnskapet og for at det gir et rettviseende bilde i samsvar med regnskapslovens regler og god regnskapsskikk i Norge. Ledelsen er også ansvarlig for slik internkontroll som den finner nødvendig for å kunne utarbeide et årsregnskap som ikke inneholder vesentlig feilinformasjon, verken som følge av misligheter eller utilsiktede feil.

Ved utarbeidelsen av årsregnskapet må ledelsen ta standpunkt til selskapets evne til fortsatt drift og opplyse om forhold av betydning for fortsatt drift. Forutsetningen om fortsatt drift skal legges til grunn for årsregnskapet så lenge det ikke er sannsynlig at virksomheten vil bli avvirket.

Revisors oppgaver og plikter ved revisjonen av årsregnskapet

Vårt mål er å oppnå betryggende sikkerhet for at årsregnskapet som helhet ikke inneholder vesentlig feilinformasjon, verken som følge av misligheter eller utilsiktede feil, og å avgi en revisjonsberetning som inneholder vår konklusjon. Betryggende sikkerhet er en høy grad av sikkerhet, men ingen garanti for at en revisjon utført i samsvar med ISA-ene, alltid vil avdekke vesentlig feilinformasjon.

Adresse
Revisjonsfirmaet Åsvang & Co AS
Kilengaten 1
3117 Tønsberg

Telefon
33 30 00 80
E-post
revisjonsfirmaet@asvang.no

Foretaksnummer
987 679 026 MVA
Hjemmeside
www.aasvang.no

Medlemmer av
Den norske Revisorforening

side 1 av 2



Feilinformasjon kan oppstå som følge av misligheter eller utilsiktede feil. Feilinformasjon er å anse som vesentlig dersom den enkeltvis eller samlet med rimelighet kan forventes å påvirke de økonomiske beslutningene som brukerne foretar på grunnlag av årsregnskapet.

For videre beskrivelse av revisors oppgaver og plikter vises det til:
<https://revisorforeningen.no/revisjonsberetninger>

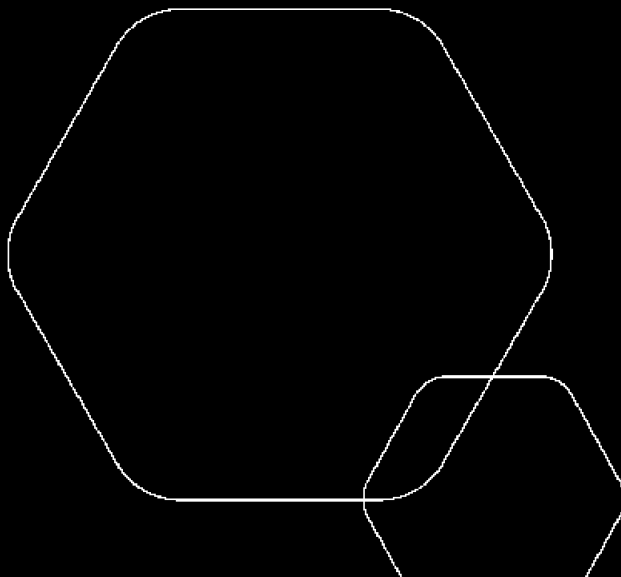
Tønsberg, 22.05.2025
Revisjonsfirmaet Åsvang & Co AS

Hans Petter Johannessen
statsautorisert revisor
(elektronisk signert)



Årsregnskap 2024 Pec Elektro Tønsberg AS

Resultatregnskap
Balanse
Noter til regnskapet



Org.nr.: 976 027 663

| | |
|--|---|
| | BankID Signing Hans Ektveit 2025-05-19 |
| | BankID Signing Ole Kristian Dørksen 2025-05-19 |
| | BankID Signing Marius Ektveit 2025-05-19 |
| | BankID Signing Elin Hvidsten Ektveit 2025-05-19 |
| | BankID Signing Anders August Ektveit 2025-05-20 |



RESULTATREGNSKAP


Pec Elektro Tønsberg AS


| DRIFTSINNEKTER OG DRIFTSKOSTNADER | Note | 2024 | |
|---|----------|-------------------|-------------------|
| Salgsinntekt | 2 | 61 955 995 | 61 894 170 |
| Annen driftsinntekt | | 25 000 | 30 151 |
| Sum driftsinntekter | | 61 980 995 | 61 924 321 |
| Varekostnad | 2 | 21 507 805 | 23 162 095 |
| Lønnskostnad | 3 | 28 077 680 | 26 577 860 |
| Avskrivning av driftsmidler og immaterielle eiendeler | 4 | 361 184 | 279 030 |
| Annen driftskostnad | | 7 521 432 | 7 011 165 |
| Sum driftskostnader | | 57 468 102 | 57 030 151 |
| Driftsresultat | | 4 512 893 | 4 894 170 |
| FINANSINNEKTER OG FINANSKOSTNADER | | | |
| Inntekt på investering i tilknyttet selskap | | 0 | 120 |
| Annen renteinntekt | | 262 780 | 192 138 |
| Verdiøkning markedsbaserte omløpsmidler | | 130 | 0 |
| Annen rentekostnad | | 3 680 | 0 |
| Annen finanskostnad | | 862 | 12 370 |
| Resultat av finansposter | | 258 368 | 179 887 |
| Resultat før skattekostnad | | 4 771 262 | 5 074 057 |
| Skattekostnad på resultat | 5 | 1 050 437 | 1 116 292 |
| Resultat | | 3 720 825 | 3 957 765 |
| Årsresultat | 6 | 3 720 825 | 3 957 765 |
| OVERFØRINGER | | | |
| Avsatt til utbytte | | 0 | 3 500 000 |
| Avsatt konsernbidrag | | 3 504 716 | 0 |
| Avsatt til annen egenkapital | | 216 109 | 457 765 |
| Sum overføringer | | 3 720 825 | 3 957 765 |

 BankID Signing
Hans Ektveit
2025-05-19

 BankID Signing
Ole Kristian Dørksen
2025-05-19

 BankID Signing
Marius Ektveit
2025-05-19


 BankID Signing
Elin Hvidsten Ektveit
2025-05-19

 BankID Signing
Anders August Ektveit
2025-05-20





| BALANSE | | | |
|--------------------------------------|-------------|-------------------|-------------------|
| Pec Elektro Tønsberg AS | | | |
| EIENDELER | Note | 2024 | |
| ANLEGGSMIDLER | | | |
| Utsatt skattefordel | 5 | 0 | 24 029 |
| Sum immaterielle eiendeler | | 0 | 24 029 |
| VARIGE DRIFTSMIDLER | | | |
| Driftsløsøre, inventar o.a. utstyr | 4 | 871 289 | 1 118 542 |
| Sum varige driftsmidler | 4 | 871 289 | 1 118 542 |
| FINANSIELLE ANLEGGSMIDLER | | | |
| Investeringer i aksjer og andeler | | 2 500 | 2 500 |
| Andre langsiktige fordringer | 7, 8 | 145 640 | 175 973 |
| Sum finansielle anleggsmidler | | 148 140 | 178 473 |
| Sum anleggsmidler | | 1 019 428 | 1 321 044 |
| OMLØPSMIDLER | | | |
| Lager av varer og annen beholdning | 8 | 2 171 848 | 1 513 326 |
| FORDRINGER | | | |
| Kundefordringer | 2, 7, 8, 9 | 8 660 991 | 10 367 325 |
| Andre kortsiktige fordringer | 7 | 934 704 | 818 651 |
| Sum fordringer | | 9 595 695 | 11 185 976 |
| Bankinnskudd, kontanter o.l. | 10 | 7 780 750 | 6 025 267 |
| Sum omløpsmidler | | 19 548 293 | 18 724 569 |
| Sum eiendeler | | 20 567 721 | 20 045 613 |

 BankID Signing
Hans Ektvedt
2025-05-19

 BankID Signing
Ole Kristian Dørksen
2025-05-19

 BankID Signing
Marius Ektvedt
2025-05-19

 BankID Signing
Elin Hvidsten Ektvedt
2025-05-19

 BankID Signing
Anders August Ektvedt
2025-05-20



| BALANSE | | | |
|--|-------------|-------------------|-------------------|
| Pec Elektro Tønsberg AS | | | |
| | Note | 2024 | |
| EGENKAPITAL OG GJELD | | | |
| EGENKAPITAL | | | |
| INNSKUTT EGENKAPITAL | | | |
| Aksjekapital | 6, 11 | 2 500 000 | 2 500 000 |
| Sum innskutt egenkapital | | 2 500 000 | 2 500 000 |
| OPPTJENT EGENKAPITAL | | | |
| Annen egenkapital | 6 | 3 375 939 | 3 159 830 |
| Sum opptjent egenkapital | | 3 375 939 | 3 159 830 |
| Sum egenkapital | 6 | 5 875 939 | 5 659 830 |
| GJELD | | | |
| AVSETNING FOR FORPLIKTELSER | | | |
| Utsatt skatt | 5 | 731 124 | 0 |
| Sum avsetning for forpliktelser | | 731 124 | 0 |
| KORTSIKTIG GJELD | | | |
| Leverandørgjeld | 7 | 2 308 221 | 2 268 520 |
| Betalbar skatt | 5 | 0 | 1 231 561 |
| Skyldig offentlige avgifter | | 3 405 085 | 3 190 599 |
| Utbytte | 7 | 0 | 3 500 000 |
| Konserngjeld | 7 | 3 800 000 | 0 |
| Annen kortsiktig gjeld | 2 | 4 447 353 | 4 195 103 |
| Sum kortsiktig gjeld | | 13 960 659 | 14 385 783 |
| Sum gjeld | | 14 691 783 | 14 385 783 |
| Sum egenkapital og gjeld | | 20 567 721 | 20 045 613 |

BankID Signing
Hans Ektvedt
2025-05-19

BankID Signing
Ole Kristian Dørksen
2025-05-19

BankID Signing
Marius Ektvedt
2025-05-19

BankID Signing
Elin Hvidsten Ektvedt
2025-05-19

BankID Signing
Anders August Ektvedt
2025-05-20

Tønsberg, 19.05.2025
Styret i Pec Elektro Tønsberg AS

Hans Ektvedt
Styreleder

Elin Hvidsten Ektvedt
Styremedlem

Marius Ektvedt
Styremedlem


Anders August Ektvedt
Styremedlem

Ole Kristian Didriksen
Daglig leder





NOTER TIL ÅRSREGNSKAPET 2024

 BankID Signing
Hans Ektveit
2025-05-19

 BankID Signing
Ole Kristian Dørksen
2025-05-19

 BankID Signing
Marius Ektveit
2025-05-19

 BankID Signing
Elin Hvidsten Ektveit
2025-05-19

 BankID Signing
Anders August Ektveit
2025-05-20

Note 1 Regnskapsprinsipper

Årsregnskapet er satt opp i samsvar med regnskapsloven og NRS 8 - God regnskapskikk for små foretak.

DRIFTSINNTEKTER

Inntektsføring ved salg av varer skjer på leveringstidspunktet. Tjenester inntektsføres etter hvert som de leveres.

SKATT

Skattekostnaden i resultatregnskapet omfatter både periodens betalbare skatt og endring i utsatt skatt. Utsatt skatt er beregnet med 22% på grunnlag av de midlertidige forskjeller som eksisterer mellom regnskapsmessige og skattemessige verdier, samt ligningsmessig underskudd til fremføring ved utgangen av regnskapsåret. Skatteøkende og skattereduserende midlertidige forskjeller som reverserer eller kan reverseres i samme periode er utlignet og nettoført.

KLASSIFISERING OG VURDERING AV ANLEGGSMIDLER

Anleggsmidler omfatter eiendeler bestemt til varig eie og bruk. Anleggsmidler er vurdert til anskaffelseskost. Varige driftsmidler balanseføres og avskrives over driftsmidlets økonomiske levetid.

KLASSIFISERING OG VURDERING AV OMLØPSMIDLER

Omløpsmidler og kortsiktig gjeld omfatter normalt poster som forfaller til betaling innen ett år etter balansedagen, samt poster som knytter seg til varekretsløpet. Omløpsmidler vurderes til laveste verdi av anskaffelseskost og virkelig verdi.

VARER

Varer er vurdert til det laveste av anskaffelseskost og netto salgsverdi.

FORDRINGER

Kundefordringer og andre fordringer oppføres til pålydende etter fradrag for avsetning til forventet tap. Avsetning til tap gjøres på grunnlag av en individuell vurdering av de enkelte fordringene.

PENSJONSFORPLIKTELSE

Pensjonsordninger finansiert via sikrede ordninger er ikke balanseført. Pensjonspremien anses i disse tilfeller som pensjonskostnad og klassifiseres sammen med lønnskostnader.

GARANTI

Det er avsatt til forventede garantikostnader. Garantiaavsetningen er i balansen oppført under annen kortsiktig gjeld.


Note 2 Langsiktige tilvirkningskontrakter

| | 2024 | 2023 |
|---|------------------|----------------|
| Kontrakter under utførelse | 14 889 213 | 1 735 392 |
| Kostnader knyttet til kontrakter under utførelse | 11 210 861 | 1 558 427 |
| Resultatført andel av kontrakter under utførelse | 3 678 352 | 176 965 |





NOTER TIL ÅRSREGNSKAPET 2024

 BankID Signing
Hans Ektveit
2025-05-19

 BankID Signing
Ole Kristian Dørksen
2025-05-19

 BankID Signing
Marius Ektveit
2025-05-19

 BankID Signing
Elin Hvidsten Ektveit
2025-05-19

 BankID Signing
Anders August Ektveit
2025-05-20

Opptjente ikke fakturerte inntekter i prosjekt er oppført med kr. 1 623 387 under kundefor 31.12.2024. Forskudd fra kunder er oppført med kr 384 454 under annen kortsiktig gjeld. F - kunder som ikke er betalt pr 31.12.2024 reduserer kundefordringer med kr 198 983.

33Note 3 Lønnskostnader og antall årsverk

LØNSSKOSTNADER

| | 2024 | 2023 |
|--------------------|-------------------|-------------------|
| Lønninger | 22 410 376 | 21 577 542 |
| Arbeidsgiveravgift | 3 931 766 | 3 079 523 |
| Pensjonskostnader | 691 539 | 935 759 |
| Andre ytelser | 1 043 999 | 985 036 |
| Sum | 28 077 680 | 26 577 860 |

Selskapet har i 2024 sysselsatt 33 årsverk.

Note 4 Anleggsmidler

| | Varebiler | Driftsløsøre, inventar ol. | Sum |
|------------------------------------|------------------|-------------------------------|------------------|
| Anskaffelseskost pr. 01.01.24 | 1 835 063 | 1 049 472 | 2 884 535 |
| + Tilgang kjøpte driftsmidler | 113 931 | | 113 931 |
| - Avgang i året | 51 255 | | 51 255 |
| = Anskaffelseskost 31.12.24 | 1 897 739 | 1 049 472 | 2 947 211 |
| Akkumulerte avskrivninger 31.12.24 | 1 153 690 | 922 232 | 2 075 922 |
| = Bokført verdi 31.12.24 | 744 049 | 127 240 | 871 289 |
| Årets ordinære avskrivninger | 293 511 | 67 673 | 361 184 |
| Økonomisk levetid | 0-6 år | 3-10 år | |



NOTER TIL ÅRSREGNSKAPET 2024

BankID Signing
Hans Ektvedt
2025-05-19

BankID Signing
Ole Kristian Dørksen
2025-05-19

BankID Signing
Marius Ektvedt
2025-05-19

BankID Signing
Elin Hvidsten Ektvedt
2025-05-19

BankID Signing
Anders August Ektvedt
2025-05-20

Note 5 Skatt

| Årets skattekostnad | 2024 | |
|--|------------------|------------------|
| Resultatført skatt på ordinært resultat: | | |
| Betalbar skatt | 295 284 | 1 231 561 |
| Endring i utsatt skatt | 755 153 | -115 269 |
| Skattekostnad ordinært resultat | 1 050 437 | 1 116 292 |
| Skattepliktig inntekt: | | |
| Resultat før skatt | 4 771 262 | 5 074 057 |
| Permanente forskjeller | 3 451 | 0 |
| Endring i midlertidige forskjeller | -3 432 513 | 523 947 |
| Avgitt konsernbidrag | -1 342 200 | 0 |
| Skattepliktig inntekt | 0 | 5 598 005 |
| Betalbar skatt i balansen: | | |
| Betalbar skatt på årets resultat | 295 284 | 1 231 561 |
| Betalbar skatt på avgitt konsernbidrag | -295 284 | 0 |
| Sum betalbar skatt i balansen | 0 | 1 231 561 |

Skatteeffekten av midlertidige forskjeller som har gitt opphav til utsatt skatt og utsatte skattefordeler, spesifisert på typer av midlertidige forskjeller

| | 2024 | 2023 | Endring |
|---|------------------|-----------------|-------------------|
| Varige driftsmidler | -43 079 | 40 360 | 83 439 |
| Tilvirkningskontrakter | 3 678 352 | 176 965 | -3 501 387 |
| Fordringer | -111 981 | -126 546 | -14 565 |
| Avsetninger mv | -200 000 | -200 000 | 0 |
| Sum | 3 323 292 | -109 221 | -3 432 513 |
| Grunnlag for utsatt skatt / skattefordel | 3 323 292 | -109 221 | -3 432 513 |
| Utsatt skatt / skattefordel (22 %) | 731 124 | -24 029 | -755 153 |

Note 6 Egenkapital

| | Aksjekapital | Overkurs | Annen innskutt egenkapital | Annen egenkapital | Sum egenkapital |
|-----------------------|------------------|----------|----------------------------|-------------------|------------------|
| Pr. 31.12.2023 | 2 500 000 | 0 | 0 | 3 159 830 | 5 659 830 |
| Pr 01.01.2024 | 2 500 000 | 0 | 0 | 3 159 830 | 5 659 830 |
| Årets resultat | | | | 3 720 825 | 3 720 825 |
| Konsernbidrag avgitt | | | | -3 504 716 | -3 504 716 |
| Pr. 31.12.2024 | 2 500 000 | 0 | 0 | 3 375 939 | 5 875 939 |

PEC ELEKTRO TØNSBERG AS

SIDE 7



NOTER TIL ÅRSREGNSKAPET 2024

 BankID Signing
Hans Ektvedt
2025-05-19

 BankID Signing
Ole Kristian Dørksen
2025-05-19

 BankID Signing
Marius Ektvedt
2025-05-19

 BankID Signing
Elin Hvidsten Ektvedt
2025-05-19

 BankID Signing
Anders August Ektvedt
2025-05-20

Note 7 Mellomværende med selskap i samme konsern m.v.

| | Kundefordringer | | Andre fordringer | |
|-------------------------|-----------------|---------------|------------------|------------------|
| | 2024 | 2023 | 2024 | 2023 |
| Foretak i samme konsern | 198 654 | 24 662 | 0 | 0 |
| Sum | 198 654 | 24 662 | 0 | 0 |
| | Leverandørgjeld | | Annen gjeld | |
| | 2024 | 2023 | 2024 | 2023 |
| Foretak i samme konsern | 168 436 | 38 391 | 3 800 000 | 3 500 000 |
| Sum | 168 436 | 38 391 | 3 800 000 | 3 500 000 |

Note 8 Fordringer og gjeld

| | 2024 | 2023 |
|---|-------------------|-------------------|
| Fordringer med forfall senere enn ett år | | |
| Andre langsiktige fordringer | 145 640 | 175 973 |
| Sum | 145 640 | 175 973 |
| Gjeld sikret ved pant | 0 | 0 |
| Pantsatte eiendeler: | | |
| Kundefordringer | 8 660 991 | 10 367 325 |
| Varer | 2 171 848 | 1 513 326 |
| Sum | 10 832 839 | 11 880 651 |

Selskapet har kausjonsansvar med kr. 6,4 mill og øvrige garantier med kr. 5 mill overfor Per Ektvedt Holding AS.

Note 9 Kundefordringer

| | 2024 | 2023 |
|--|------------------|-------------------|
| Kundefordringer til pålydende | 7 366 587 | 8 202 681 |
| Avsetning til tap | -130 000 | -130 000 |
| Opptjent ikke fakturert | 1 623 387 | 2 294 644 |
| Forskudd kunder ikke betalt pr 31.12 | -198 983 | 0 |
| Kunder reklassifisert | 0 | 0 |
| Balansført verdi av kundefordringer 31.12 | 8 660 991 | 10 367 325 |



NOTER TIL ÅRSREGNSKAPET 2024

Note 10 Bankinnskudd

Innestående midler på skattetrekkkonto (bundne midler) er på kr. 852 706.

Note 11 Aksjonærer

AKSJEKAPITALEN I PEC ELEKTRO TØNSBERG AS PR. 31.12 BESTÅR AV:


| | Antall | Pålydende | Bokført |
|-----------------|--------------|-----------|------------------|
| Ordinære aksjer | 2 500 | 1 000,0 | 2 500 000 |
| Sum | 2 500 | | 2 500 000 |

EIERSTRUKTUR


Aksjonærer i % pr. 31.12:


| | Ordinære | Eierandel | Stemmeandel |
|------------------------|----------|-----------|-------------|
| Per Ektvedt Holding AS | 2 500 | 100,0 | 100,0 |

 BankID Signing
Hans Ektvedt
2025-05-19

 BankID Signing
Ole Kristian Dørksen
2025-05-19

 BankID Signing
Marius Ektvedt
2025-05-19

 BankID Signing
Elin Hvidsten Ektvedt
2025-05-19

 BankID Signing
Anders August Ektvedt
2025-05-20