



ÅRSREGNSKAPET FOR REGNSKAPSÅRET 2020 - GENERELL INFORMASJON

Enheten

Organisasjonsnummer: 938 248 281
Organisasjonsform: Aksjeselskap
Foretaksnavn: BERGEN CARAVAN AS
Forretningsadresse: Hylkjeflaten 1
5109 HYLKJE

Regnskapsår

Årsregnskapets periode: 01.01.2020 - 31.12.2020

Konsern

Morselskap i konsern: Nei

Regnskapsregler

Regler for små foretak benyttet: Nei
Benyttet ved utarbeidelsen av årsregnskapet til selskapet: Regnskapslovens alminnelige regler

Årsregnskapet fastsatt av kompetent organ

Bekreftet av representant for selskapet: ROBERT MELLINGEN
Dato for fastsettelse av årsregnskapet: 27.04.2021

Grunnlag for avgivelse

År 2020: Årsregnskapet er elektronisk innlevert
År 2019: Tall er hentet fra elektronisk innlevert årsregnskap fra 2020

Det er ikke krav til at årsregnskapet m.v. som sendes til Regnskapsregisteret er undertegnet. Kontrollen på at dette er utført ligger hos revisor/enhetens øverste organ. Sikkerheten ivaretas ved at innsender har rolle/rettighet for innsending av årsregnskapet via Altinn, og ved at det bekreftes at årsregnskapet er fastsatt av kompetent organ.

Brønnøysundregistrene, 14.08.2022



Resultatregnskap

Beløp i: NOK	Note	2020	2019
RESULTATREGNSKAP			
Inntekter			
Salgsinntekt	9	160 559 382	177 049 662
Annen driftsinntekt		1 557 657	1 152 830
Sum inntekter		162 117 039	178 202 492
Kostnader			
Varekostnad	9	134 252 419	146 445 498
Lønnskostnad	7	15 538 726	17 294 510
Avskrivning på varige driftsmidler og immaterielle eiendeler	2	545 135	639 710
Annen driftskostnad	7, 9	10 127 923	10 637 357
Sum kostnader		160 464 203	175 017 075
Driftsresultat		1 652 836	3 185 417
Finansinntekter og finanskostnader			
Annen renteinntekt		5 394	11 175
Sum finansinntekter		5 394	11 175
Rentekostnad til foretak i samme konsern	9	196 207	408 101
Annen rentekostnad		249 018	259 953
Sum finanskostnader		445 225	668 054
Netto finans		-439 831	-656 879
Ordinært resultat før skattekostnad	6	1 213 005	2 528 538
Skattekostnad på ordinært resultat	6	323 435	565 571
Ordinært resultat etter skattekostnad		889 570	1 962 967
Årsresultat		889 570	1 962 967
Overføringer og disponeringer			
Konsernbidrag			545 172
Overføringer til/fra annen egenkapital		889 570	1 417 794
Sum overføringer og disponeringer	8	889 570	1 962 966



Balanse

Beløp i: NOK	Note	2020	2019
BALANSE - EIENDELER			
Anleggsmidler			
Immaterielle eiendeler			
Sum immaterielle eiendeler		0	0
Varige driftsmidler			
Tomter, bygninger og annen fast eiendom	2		283 770
Driftsløsøre, inventar, verktøy, kontormaskiner og lignende	2 - 4	1 597 542	1 801 403
Sum varige driftsmidler		1 597 542	2 085 173
Finansielle anleggsmidler			
Investeringer i aksjer og andeler		25 000	25 000
Sum finansielle anleggsmidler		25 000	25 000
Sum anleggsmidler		1 622 542	2 110 173
Omløpsmidler			
Varer			
Varer	1-4	39 294 741	42 805 665
Sum varer		39 294 741	42 805 665
Fordringer			
Kundefordringer	1,4,9	1 823 295	5 305 563
Andre fordringer	4	4 655 386	2 551 277
Sum fordringer		6 478 681	7 856 840
Investeringer			
Sum investeringer		0	0
Bankinnskudd, kontanter og lignende			
Bankinnskudd, kontanter og lignende	3	17 213 136	10 582 816
Sum bankinnskudd, kontanter og lignende		17 213 136	10 582 816
Sum omløpsmidler		62 986 558	61 245 321
SUM EIENDELER		64 609 100	63 355 494



Balanse

Beløp i: NOK	Note	2020	2019
BALANSE - EGENKAPITAL OG GJELD			
Egenkapital			
Innskutt egenkapital			
Selskapskapital	5	2 100 000	2 100 000
Annen innskutt egenkapital		0	0
Sum innskutt egenkapital		2 100 000	2 100 000
Opptjent egenkapital			
Annen egenkapital		26 536 154	25 646 584
Sum opptjent egenkapital		26 536 154	25 646 584
Sum egenkapital	6, 8	28 636 154	27 746 584
Gjeld			
Langsiktig gjeld			
Utsatt skatt	6		5 361
Sum avsetninger for forpliktelser		0	5 361
Annen langsiktig gjeld			
Gjeld til kredittinstitusjoner	4	488 397	907 644
Øvrig langsiktig gjeld	9	8 895 146	17 895 667
Sum annen langsiktig gjeld		9 383 543	18 803 311
Sum langsiktig gjeld		9 383 543	18 808 672
Kortsiktig gjeld			
Gjeld til kredittinstitusjoner	3 - 4		
Leverandørgjeld	9	6 472 805	1 456 097
Betalbar skatt	6	328 796	475 805
Skyldige offentlige avgifter		1 000 371	1 873 973
Annen kortsiktig gjeld	4-9	18 787 430	12 994 363
Sum kortsiktig gjeld		26 589 402	16 800 238
Sum gjeld		35 972 945	35 608 910
SUM EGENKAPITAL OG GJELD		64 609 099	63 355 494



Balanse

Beløp i: NOK	Note	2020	2019
---------------------	-------------	-------------	-------------



Olstad

Medlemmer i
Den norske Revisorforening

Ansvarlige revisorer:
Knut Ivar Buck Bråthen
Statsautorisert revisor

Sivert Smedsvig
Statsautorisert revisor

Svein-Egil Rydland
Statsautorisert revisor

Til generalforsamlingen i Bergen Caravan AS

Uavhengig revisors beretning

Uttalelse om revisjonen av årsregnskapet

Konklusjon

Vi har revidert årsregnskapet for Bergen Caravan AS som viser et overskudd på NOK 889 570. Årsregnskapet består av balanse per 31. desember 2020, resultatregnskap og kontantstrømoppstilling for regnskapsåret avsluttet per denne datoen og noter til årsregnskapet, herunder et sammendrag av viktige regnskapsprinsipper.

Etter vår mening er det medfølgende årsregnskapet avgitt i samsvar med lov og forskrifter og gir et rettviseende bilde av selskapets finansielle stilling per 31. desember 2020, og av dets resultater og kontantstrømmer for regnskapsåret avsluttet per denne datoen i samsvar med regnskapslovens regler og god regnskapsskikk i Norge.

Grunnlag for konklusjonen

Vi har gjennomført revisjonen i samsvar med lov, forskrift og god revisjonsskikk i Norge, herunder de internasjonale revisjonsstandardene (ISA-ene). Våre oppgaver og plikter i henhold til disse standardene er beskrevet i Revisors oppgaver og plikter ved revisjon av årsregnskapet. Vi er uavhengige av selskapet slik det kreves i lov og forskrift, og har overholdt våre øvrige etiske forpliktelser i samsvar med disse kravene. Etter vår oppfatning er innhentet revisjonsbevis tilstrekkelig og hensiktsmessig som grunnlag for vår konklusjon.

Øvrig informasjon

Ledelsen er ansvarlig for øvrig informasjon. Øvrig informasjon består av styrets beretning for regnskapsåret 2020, men inkluderer ikke årsregnskapet og revisjonsberetningen.

Vår uttalelse om revisjonen av årsregnskapet dekker ikke øvrig informasjon, og vi attesterer ikke den øvrige informasjonen.

I forbindelse med revisjonen av årsregnskapet er det vår oppgave å lese øvrig informasjon med det formål å vurdere hvorvidt det foreligger vesentlig inkonsistens mellom øvrig informasjon og årsregnskapet, kunnskap vi har opparbeidet oss under revisjonen, eller hvorvidt den tilsynelatende inneholder vesentlig feilinformasjon. Dersom vi hadde konkludert med at den øvrige informasjonen inneholder vesentlig feilinformasjon er vi pålagt å rapportere det. Vi har ingenting å rapportere i så henseende.



Styret og daglig leders ansvar for årsregnskapet

Styret og daglig leder (ledelsen) er ansvarlig for å utarbeide årsregnskapet i samsvar med lov og forskrifter, herunder for at det gir et rettviseende bilde i samsvar med regnskapslovens regler og god regnskapsskikk i Norge. Ledelsen er også ansvarlig for slik intern kontroll som den finner nødvendig for å kunne utarbeide et årsregnskap som ikke inneholder vesentlig feilinformasjon, verken som følge av misligheter eller utilsiktede feil.

Ved utarbeidelsen av årsregnskapet må ledelsen ta standpunkt til selskapets evne til fortsatt drift og opplyse om forhold av betydning for fortsatt drift. Forutsetningen om fortsatt drift skal legges til grunn for årsregnskapet så lenge det ikke er sannsynlig at virksomheten vil bli avviklet.

Revisors oppgaver og plikter ved revisjonen av årsregnskapet

Vårt mål er å oppnå betryggende sikkerhet for at årsregnskapet som helhet ikke inneholder vesentlig feilinformasjon, verken som følge av misligheter eller utilsiktede feil, og å avgi en revisjonsberetning som inneholder vår konklusjon. Betryggende sikkerhet er en høy grad av sikkerhet, men ingen garanti for at en revisjon utført i samsvar med lov, forskrift og god revisjonsskikk i Norge, herunder ISA-ene, alltid vil avdekke vesentlig feilinformasjon som eksisterer. Feilinformasjon kan oppstå som følge av misligheter eller utilsiktede feil. Feilinformasjon blir vurdert som vesentlig dersom den enkeltvis eller samlet med rimelighet kan forventes å påvirke økonomiske beslutninger som brukerne foretar basert på årsregnskapet.

For videre beskrivelse av revisors oppgaver og plikter vises det til <https://revisorforeningen.no/revisjonsberetninger>.

Uttalelse om andre lovmessige krav

Konklusjon om årsberetningen

Basert på vår revisjon av årsregnskapet som beskrevet ovenfor, mener vi at opplysningene i årsberetningen om årsregnskapet, forutsetningen om fortsatt drift og forslag til anvendelse av overskuddet er konsistente med årsregnskapet og i samsvar med lov og forskrifter.

Konklusjon om registrering og dokumentasjon

Basert på vår revisjon av årsregnskapet som beskrevet ovenfor, og kontrollhandlinger vi har funnet nødvendig i henhold til internasjonal standard for attestasjonsoppdrag (ISAE) 3000 «Attestasjonsoppdrag som ikke er revisjon eller forenklet revisorkontroll av historisk finansiell informasjon», mener vi at ledelsen har oppfylt sin plikt til å sørge for ordentlig og oversiktlig registrering og dokumentasjon av selskapets regnskapsopplysninger i samsvar med lov og god bokføringsskikk i Norge.

Bergen, 31. august 2021

Olstad Revisjon AS

Svein-Egil Rydland

Statsautorisert revisor



Årsopppgjør 2020
for
Bergen Caravan AS
Org.nr. 938 248 281



ÅRSREGNSKAP MED NOTER
KONTANTSTRØMOPPSTILLING
ÅRSBERETNING FRA STYRET
REVISORS BERETNING



**ÅRSBERETNING 2020
BERGEN CARAVAN AS
938 248 281**

Bergen Caravan AS omsetter nye og brukte campingvogner og biler i Bergen, Hordaland og Sogn og Fjordane. Bedriften har eget verksted for sine produkter og omsetter også reservedeler og fritidsutstyr. Virksomheten drives fra leide lokaler i Bergen.

I samsvar med regnskapslovens § 3-3 bekreftes det at forutsetningen om fortsatt drift er lagt til grunn ved utarbeidelsen av regnskapet.

Arbeidsmiljøet anses som godt. Totalt sykefravær har vært 3,34 % av lønnen. Det har i 2020 ikke vært noen arbeidsulykker. Selskapet har som mål å være en arbeidsplass der det råder full likestilling mellom kvinner og menn.

Selskapet har innarbeidet en policy som tar sikte på at det ikke skal forekomme forskjellsbehandling grunnet kjønn. Pr 31.12.2020 var det totalt ansatt 31 personer, herav 8 kvinner. Dette beror på tilfeldigheter. I styret er kjønnsfordelingen 67/33.

Virksomhetens bransje er både nasjonalt og internasjonalt under politisk press. Biler forurenses, men produsentene av nye kjøretøy er opptatt av å begrense utslipp, og nye biler oppfyller nye krav. Selskapet benytter seg også av etablerte returordninger for avfallshåndtering.

Omsetningen i AS Bergen Caravan gikk ned fra 178,2 mill i 2019 til kr 162,1 mill i 2020. Årsresultatet gikk ned med kr 1 million fra kr 1,9 mill i 2019 til kr 0,9 i 2020. Til tross for nedgang i omsetningen og resultat var 2020 et økonomisk tilfredsstillende år.

AS Bergen Caravan sin likviditetsbeholdning var kr 17,2 mill per 31.12.2020. Bergen Caravan AS kan pr 31.12.2020 ikke nedbetale kortsiktig gjeld ved hjelp av sine mest likvide midler (Omløpsmidler – varelager). AS Bergen Caravan vurderer ulike tiltak for å bedre selskapets likviditetssituasjon.

Totalkapitalen var ved utgangen av året kr 64,6 mill, sammenlignet med kr 63,3 mill året før. Egenkapitalandelen pr. 31.12.2020 var 44,3 %, sammenlignet med 44 % pr. 31.12.2019.

Styret mener at årsregnskapet gir et rettvise bilde av AS Bergen Caravans gjeld, finansielle stilling og resultat.

Bergen, 27.april 2021


Margunn Mellingen
Styreleder


Steinar Mellingen
Styremedlem


Robert Mellingen
Daglig leder



Resultatregnskap

	Note	2020	2019
Salgsinntekter	9	160 559 382	177 049 662
Andre driftsinntekter		1 557 657	1 152 830
Sum driftsinntekter		162 117 039	178 202 491
Varekostnad	9	134 252 419	146 445 498
Lønnskostnad	7	15 538 726	17 294 510
Avskrivning varige driftsmidler	2	545 135	639 710
Annen driftskostnad	7, 9	10 127 923	10 637 357
Driftsresultat		1 652 836	3 185 415
Annen renteinntekt		5 394	11 175
Rentekostnad til foretak i samme konsern	9	196 207	408 101
Annen rentekostnad		249 018	259 953
Ordinært resultat før skattekostnad	6	1 213 005	2 528 537
Skattekostnad på ordinært resultat	6	323 435	565 571
Ordinært resultat		889 570	1 962 966
Årsresultat		889 570	1 962 966
Disponeringer og overføringer			
Overført annen egenkapital		889 570	1 417 794
Avsatt til konsernbidrag		0	545 172
Sum disponert, overført	8	889 570	1 962 966



Balanse


	Note	2020	2019
Eiendeler			
Anleggsmidler			
Varige driftsmidler			
Tomter,bygninger og annen fast eiendom	2	0	283 770
Driftsløsøre, inventar, verktøy o.l.	2 - 4	1 597 542	1 801 403
Sum varige driftsmidler		1 597 542	2 085 173
Investeringer i aksjer og andeler		25 000	25 000
Sum finansielle anleggsmidler		25 000	25 000
Sum anleggsmidler		<u>1 622 542</u>	<u>2 110 173</u>
Omløpsmidler			
Varer	1-4	39 294 741	42 805 665
Fordringer			
Kundefordringer	1,4,9	1 823 295	5 305 563
Andre fordringer	4	4 655 386	2 551 277
Sum fordringer		6 478 681	7 856 840
Bankinnskudd,kontanter o.l.	3	17 213 136	10 582 816
Sum omløpsmidler		<u>62 986 558</u>	<u>61 245 321</u>
Sum eiendeler		<u>64 609 100</u>	<u>63 355 494</u>





Balanse

	Note	2020	2019
Egenkapital og gjeld			
Egenkapital			
Innskutt egenkapital			
Selskapskapital	5	2 100 000	2 100 000
Sum innskutt egenkapital		2 100 000	2 100 000
Opptjent egenkapital			
Annen egenkapital		26 536 154	25 646 584
Sum opptjent egenkapital		26 536 154	25 646 584
Sum egenkapital	6, 8	28 636 154	27 746 584
Gjeld			
Utsatt skatt	6	0	5 361
Sum avsetninger for forpliktelser		0	5 361
Annen langsiktig gjeld			
Gjeld til kredittinstitusjoner	4	488 397	907 644
Øvrig langsiktig gjeld	9	8 895 146	17 895 667
Sum annen langsiktig gjeld		9 383 543	18 803 311
Kortsiktig gjeld			
Gjeld til kredittinstitusjoner	3 - 4	0	0
Leverandørgjeld	9	6 472 805	1 456 097
Betalbar skatt	6	328 796	475 805
Skyldige offentlige avgifter		1 000 371	1 873 973
Annen kortsiktig gjeld	4-9	18 787 430	12 994 363
Sum kortsiktig gjeld		26 589 403	16 800 238
Sum gjeld		35 972 946	35 608 910
Sum egenkapital og gjeld		64 609 100	63 355 494

HYLKJE, 27.04.2021
Styret for Bergen Caravan AS


Margunn Mellingen
Styreleder


Steinar Mellingen
Styremedlem


Robert Mellingen
Styremedlem/dalglig leder



NOTER

NOTER TIL REGNSKAPET FOR 2020

NOTE 1

Regnskapsprinsipper.

Årsregnskapet er satt opp i samsvar med regnskapsloven og god regnskapssikk. Selskapet har fulgt relevante bestemmelser i Norsk Regnskaps Standard utarbeidet av Norsk Regnskaps Stiftelse.

Salgsinntekter

Inntektsføring ved salg av varer skjer på leveringstidspunkt.

Klassifisering og vurdering av balanseposter

Omløpsmidler og kortsiktig gjeld omfatter poster som forfaller til betaling innen ett år samt poster som knytter seg til varekretsløpet. Øvrige poster er klassifisert som anleggsmidler og langsiktig gjeld. Omløpsmidler vurderes til laveste av anskaffelseskost og virkelig verdi. Kortsiktig gjeld balanseføres til nominelt beløp på etableringstidspunktet. Anleggsmidler vurderes til anskaffelseskost, men nedskrives til virkelig verdi dersom verdifallet ikke forventes å være forbigående. Langsiktig gjeld balanseføres til nominalt beløp på etableringstidspunktet.

Fordringer

Kundefordringer og andre fordringer er oppført i balansen til pålydende etter fradrag for avsetning til forventet tap. Avsetning til tap gjøres på grunnlag av individuelle vurderinger av de enkelte fordringer.

Varebeholdninger

Lager av innkjøpte varer er verdsatt til laveste av anskaffelseskost etter FIFO prinsippet og virkelig verdi. Egentilvirkede ferdigvarer og varer under tilvirkning er vurdert til full tilvirkningskost. Det foretas nedskrivning for påregnelig ukurans.

Varige driftsmidler

Varige driftsmidler balanseføres og avskrives over driftsmiddelets levetid dersom de har levetid over 3 år og har en kostpris som overstiger kr 15.000. Direkte vedlikehold av driftsmidler kostnadsføres løpende under driftskostnader, mens påkostninger eller forbedringer tillegges driftsmiddelets kostpris og avskrives i takt med driftsmiddelet.

Skatt

Skattekostnaden i resultatregnskapet omfatter både periodens betalbare skatt og endring i utsatt skatt. Utsatt skatt er beregnet med 22% på grunnlag av de midlertidige forskjeller som eksisterer mellom regnskapsmessige og skattemessige verdier, samt ligningsmessige underkudd til framføring ved utgangen av regnskapsåret.

Hendelser etter balansedagen

Etter balansedagen har viruset Covid-19 utløst global økonomisk nedgang som høyst sannsynlig vil påvirke de fleste bransjer. Styret følger utviklingen nøye og iverksetter tiltak etter hvert som det er nødvendig.



NOTER

NOTE 2 Avskrivningstabell anleggsmidler:

	UTLEIE HYTTER	DIVERSE UTSTYR	BILER	INNREDN BUTIKK KONTOR
Anskaffelseskost	283 770	894 870	2 933 184	1 169 697
Tilgang i år	0	341 274	0	
Avgang til kostpris	-283 770	0	0	
Kostpris 31/12	0	1 236 144	2 933 184	1 169 697
Totale avskrivninger 31/12		-823 605	-1 748 183	-1 169 695
Regnskapsført verdi 31/12	0	412 539	1 185 001	2
Årets ord. avskrivning		177 838	326 999	40 298
Prosent avskr. lineær		12-20%	12-15%	15-20%

NOTE 3

Bankinnskudd:

	2020	2019
Bundne bankinnskudd	508 422	570 496
Bevilget kassekreditt	8 000 000	8 000 000
Benyttet kassekreditt 31/12	0	0

NOTE 4

Gjeld som er sikret ved pant:

	2020	2019
Gjeld til kredittinstitusjoner - langs	488 397	907 644
Gjeld til kredittinstitusjoner - korts	16 900 952	8 296 600
	17 389 349	9 204 244

Bankgarantier m/pant:

Overfor Hrdl og Sogn Tolldistrikt for avgifter	2 780 000	2 780 000
	2 780 000	2 780 000

Handelsbanken/Santander - pant i varelager	45 000 000	45 000 000
Handelsbanken- factoringavtale	3 500 000	3 500 000
Sum	48 500 000	48 500 000

Balanseført verdi av pantsikrede eiendeler:

Varebeholdning	39 294 741	42 805 665
Utestående fordringer *)	6 478 681	7 856 840
Biler	1 185 000	1 512 000

Sum pantsikrede eiendeler	46 958 422	52 174 505
---------------------------	------------	------------

*) factoringavtale med Handelsbanken.

NOTE 5

Aksjekapitalen i selskapet pr 31/12 står av følgende aksjeklasser:

	Antall	Pålydende	Balanseført
A - aksjer	50	42 000	2 100 000

Den største aksjonæren i selskapet 31/12 var:

	A-aksjer	Eierandel	Stemmeandel
Mellingen Holding AS	50	100 %	100 %

BERGEN CARAVAN AS



NOTER

NOTE 6

Årets skattekonstnad og spesifikasjon av forskjellen mellom de regnskapsmessige resultat før skattekonstnad og årets skattegrunnlag.

Årets skattepliktig inntekt:	2020	2019
Ordinært resultat før skatt	1 213 005	2 528 537
Endring i midlertidige forskjeller	277 175	290 918
Permanente forskjeller	4 349	42 232
Årets skattepliktige inntekt før konsernbidr	1 494 529	2 861 687
Avgitt konsernbidrag	0	-698 939
Årets skattepl inntekt	1 494 529	2 162 748

Årets skattekonstnad	2020	2019
Betalbar skatt på årets ordinære resultat	328 796	475 804
Skatt på konsernbidrag	0	153 767
Brutto endring utsatt skatt	-5 361	-64 001
Skattekonstand ordinært resultat	323 435	565 570

Midlertidige forskjeller og grunnlagene for utsatt skatt/skattefordel:

Spesifikasjon av grunnlag utsatt skatt:	Endring	31.12.2019	31.12.2020
Varige driftsmidler	-262 744	711 932	449 188
Kundefordringer	-14 431	-37 569	-52 000
Varelager	0	-250 000	-250 000
Kortsiktig gjeld	0	-400 000	-400 000
Grunnlag for utsatt skatt	-277 175	24 363	-252 812
Utsatt skatt 22%	60 978	5 360	-55 619

Utsatt skattefordel er ikke regnskapsført 31/12/20

NOTE 7

Det er ikke utbetalt styrehonorar i 2020

Honorar til revisor er kostnadsført med kr 66 300 for revisjon og andre tjenester.

Spesifikasjon av lønnskostnad:	2020	2019
Lønn og feriepenger	13 047 575	14 371 403
Arbeidsgiveravgift	1 814 722	2 149 639
Pensjonskostnad *)	250 460	261 478
Andre personalkostnader	157 585	220 559
Innleiet arbeidskraft	268 384	291 431
Sum lønn og sosiale kostnader	15 538 726	17 294 510
Gjennomsnittlig antall årsverk	28	28
Ytelser til ledende personer		
Lønn og annen godtgj daglig leder/styremedlem	889 704	871 197
Lønn og annen godtgj styreleder	880 665	834 873
Lønn og annen godtgjørelse styremedlem	420 916	718 375

Selskapet faller inn under reglene om tjenestepensjon iht lov om obligatorisk tjenestepensjon. Det er etablert avtale om innskuddspensjon i Gjensidige i samsvar med lov om OTP. Premie er kostnadsført med kr 250.460,-.



NOTER

NOTE 8

Egenkapital	aksjekapital	annen	sum
	egenkapital		
Egenkapital 1/1	2 100 000	25 646 585	27 746 585
Årsresultat		889 570	889 570
Utbytte		0	0
Avgitt konsernbidrag nto		-	-
Egenkapital 31/12	2 100 000	26 536 155	28 636 154

NOTE 9

Nærtstående parter

Det benyttes markedspriser ved alle transaksjoner med nærtstående parter.

Selskapet har følgende salg til nærtstående parter	2020	2019
Salg av varer og tjenester	3 397 455	728 159 ekskl mva

Selskapet har følgende kjøp fra nærtstående parter:	2020	2019
Kjøp av varer og tjenester	10 106 173	7 787 153 ekskl mva

Renter til konsernselskaper	196 207	408 101
-----------------------------	---------	---------

	2020	2019
Gjeld til morselskap.	8 895 146	17 896 667
Leverandørgjeld konsernselskaper	635 016	38 027
Fordring på leverandør konsernselskap	0	643 620
Skyldig konsernbidrag	0	698 939



Bergen Caravan AS

Kontantstrømoppstilling

	Note	2020	2019
Kontantstrømmer fra operasjonelle aktiviteter			
Resultat før skattekostnad		1 213 005	2 528 538
- Periodens betalte skatt		475 805	1 301 467
+ Ordinære avskrivninger		545 135	639 710
+/- Endring i varelager		3 510 924	6 746 814
+/- Endring i kundefordringer		3 482 268	(3 602 655)
+/- Endring i leverandørgjeld		5 016 708	(833 864)
+/- Endring i andre tidsavgrensingsposter		2 815 356	673 235
= Nto. kontantstrøm fra operasjonelle aktiviteter		16 107 591	4 850 311
Kontantstrømmer fra investeringsaktiviteter			
- Utbetalinger ved kjøp av varige driftsmidler		57 504	(840 989)
- Utbet. ved kjøp av aksjer og andeler		0	(600 000)
= Nto. kontantstrøm fra investeringsaktiviteter		(57 504)	1 440 989
Kontantstrømmer fra finansieringsaktiviteter			
- Utbet. ved nedbetaling av langsiktig gjeld		9 419 768	(2 089 940)
- Utbetalinger av utbytte		0	3 000 000
= Nto. kontantstrøm fra finansieringsaktiviteter		(9 419 768)	(910 060)
= Netto endring i kontanter mv		6 630 319	5 381 240
+ Beholdning av kontanter 01.01.		10 582 816	5 746 750
= Kontantbeholdning 31.12.		17 213 135	11 127 990
Kontantbeholdning mv framkommer slik:			
Kontanter og bankinnskudd pr 31.12.		17 213 136	10 582 816
= Beholdning av kontanter mv 31.12.		17 213 136	10 582 816