



## ÅRSREGNSKAPET FOR REGNSKAPSÅRET 2022 - GENERELL INFORMASJON

### Enheten

Organisasjonsnummer: 981 052 854  
Organisasjonsform: Aksjeselskap  
Foretaksnavn: MAGENTA INTERIØRARKITEKTER AS  
Forretningsadresse: Bjerkelundsveien 5  
1358 JAR

### Regnskapsår

Årsregnskapets periode: 01.01.2022 - 31.12.2022

### Konsern

Morselskap i konsern: Nei

### Regnskapsregler

Regler for små foretak benyttet: Ja  
Benyttet ved utarbeidelsen av årsregnskapet til selskapet: Regnskapslovens alminnelige regler

### Årsregnskapet fastsatt av kompetent organ

Bekreftet av representant for selskapet: Marie Brodal Grevstad  
Dato for fastsettelse av årsregnskapet: 03.03.2023

### Grunnlag for avgivelse

År 2022: Årsregnskapet er elektronisk innlevert  
År 2021: Tall er hentet fra elektronisk innlevert årsregnskap fra 2022

*Det er ikke krav til at årsregnskapet m.v. som sendes til Regnskapsregisteret er undertegnet. Kontrollen på at dette er utført ligger hos revisor/enhetens øverste organ. Sikkerheten ivaretas ved at innsender har rolle/rettighet for innsending av årsregnskapet via Altinn, og ved at det bekreftes at årsregnskapet er fastsatt av kompetent organ.*

Brønnøysundregistrene, 14.02.2024



### Resultatregnskap

| Beløp i: NOK  | Note | 2022             | 2021             |
|---|------|------------------|------------------|
| <b>RESULTATREGNSKAP</b>                               |      |                  |                  |
| <b>Inntekter</b>                                      |      |                  |                  |
| Salgsinntekt  |      | 2 878 930        | 3 668 499        |
| Annen driftsinntekt                                   |      |                  | 10               |
| <b>Sum inntekter</b>                                  |      | <b>2 878 930</b> | <b>3 668 509</b> |
| <b>Kostnader</b>                                      |      |                  |                  |
| Varekostnad   |      | 925 744          | 1 842 342        |
| Lønnskostnad  | 2    | 1 396 233        | 1 631 160        |
| Avskrivning av driftsmidler og immaterielle eiendeler | 1    | 14 900           | 13 700           |
| Annen driftskostnad                                   |      | 442 737          | 478 665          |
| <b>Sum kostnader</b>                                  |      | <b>2 779 613</b> | <b>3 965 868</b> |
| <b>Driftsresultat</b>                                 |      | <b>99 316</b>    | <b>-297 359</b>  |
| <b>Finansinntekter og finanskostnader</b>             |      |                  |                  |
| Annen renteinntekt                                    |      | 277              |                  |
| Annen finansinntekt                                   |      | 3 121            | 435              |
| <b>Sum finansinntekter</b>                            |      | <b>3 398</b>     | <b>435</b>       |
| Annen rentekostnad                                    |      | 1 759            | 5 276            |
| Annen finanskostnad                                   |      | 94               |                  |
| <b>Sum finanskostnader</b>                            |      | <b>1 853</b>     | <b>5 276</b>     |
| <b>Netto finans</b>                                   |      | <b>1 544</b>     | <b>-4 841</b>    |
| <b>Ordinært resultat før skattekostnad</b>            |      | <b>100 861</b>   | <b>-302 199</b>  |
| Skattekostnad på resultat                             | 6    |                  | -2 539           |
| <b>Ordinært resultat etter skattekostnad</b>          |      | <b>100 861</b>   | <b>-299 660</b>  |
| <b>Årsresultat</b>                                    |      | <b>100 861</b>   | <b>-299 660</b>  |
| <b>Årsresultat etter minoritetsinteresser</b>         |      | <b>100 861</b>   | <b>-299 660</b>  |
| <b>Totalresultat</b>                                  |      | <b>100 861</b>   | <b>-299 660</b>  |



## Resultatregnskap

| <b>Beløp i: NOK</b>                      | <b>Note</b> | <b>2022</b>    | <b>2021</b>     |
|--|-------------|----------------|-----------------|
| <b>Overføringer og disponeringer</b>     |             |                |                 |
| Avsatt til annen egenkapital             |             | 100 861        |                 |
| Overført fra annen egenkapital           |             |                | -299 660        |
| <b>Sum overføringer og disponeringer</b> |             | <b>100 861</b> | <b>-299 660</b> |



### Balanse

| Beløp i: NOK                                   | Note | 2022           | 2021           |
|--|------|----------------|----------------|
| <b>BALANSE - EIENDELER</b>                     |      |                |                |
| <b>Anleggsmidler</b>                           |      |                |                |
| <b>Immaterielle eiendeler</b>                  |      |                |                |
| <b>Varige driftsmidler</b>                     |      |                |                |
| Driftsløsøre, inventar o.a. utstyr             | 1    | 12 174         | 27 074         |
| <b>Sum varige driftsmidler</b>                 |      | <b>12 174</b>  | <b>27 074</b>  |
| <b>Sum anleggsmidler</b>                       |      | <b>12 174</b>  | <b>27 074</b>  |
| <b>Omløpsmidler</b>                            |      |                |                |
| <b>Varer</b>                                   |      |                |                |
| <b>Fordringer</b>                              |      |                |                |
| Kundefordringer                                |      | 82 184         | 293 951        |
| Andre kortsiktige fordringer                   |      | 39 573         | 80 257         |
| <b>Sum fordringer</b>                          |      | <b>121 757</b> | <b>374 208</b> |
| <b>Bankinnskudd, kontanter og lignende</b>     |      |                |                |
| Bankinnskudd, kontanter o.l.                   | 3    | 529 047        | 310 918        |
| <b>Sum bankinnskudd, kontanter og lignende</b> |      | <b>529 047</b> | <b>310 918</b> |
| <b>Sum omløpsmidler</b>                        |      | <b>650 804</b> | <b>685 126</b> |
| <b>SUM EIENDELER</b>                           |      | <b>662 978</b> | <b>712 200</b> |
| <b>BALANSE - EGENKAPITAL OG GJELD</b>          |      |                |                |
| <b>Egenkapital</b>                             |      |                |                |
| <b>Innskutt egenkapital</b>                    |      |                |                |
| Aksjekapital                                   | 4    | 100 000        | 100 000        |
| <b>Sum innskutt egenkapital</b>                |      | <b>100 000</b> | <b>100 000</b> |
| <b>Opptjent egenkapital</b>                    |      |                |                |
| Annen egenkapital                              |      | 166 242        | 65 382         |



## Balanse

| <b>Beløp i: NOK</b>             | <b>Note</b> | <b>2022</b>    | <b>2021</b>    |
|---------------------------------|-------------|----------------|----------------|
| <b>Sum opptjent egenkapital</b> |             | <b>166 242</b> | <b>65 382</b>  |
| <b>Sum egenkapital</b>          | <b>5</b>    | <b>266 242</b> | <b>165 382</b> |
| <b>Sum langsiktig gjeld</b>     |             | <b>0</b>       | <b>0</b>       |
| <b>Kortsiktig gjeld</b>         |             |                |                |
| Leverandørgjeld                 |             | 53 666         | 150 053        |
| Betalbar skatt                  | <b>6</b>    |                |                |
| Skyldig offentlige avgifter     |             | 200 535        | 222 738        |
| Annen kortsiktig gjeld          |             | 142 535        | 174 027        |
| <b>Sum kortsiktig gjeld</b>     |             | <b>396 736</b> | <b>546 818</b> |
| <b>Sum gjeld</b>                |             | <b>396 736</b> | <b>546 818</b> |
| <b>SUM EGENKAPITAL OG GJELD</b> |             | <b>662 978</b> | <b>712 200</b> |



## Brønnøysundregistrene

### ÅRSREGNSKAP FOR REGNSKAPSÅRET 2022 - GENERELL INFORMASJON

Journalnummer: 2023 317930

#### Enheten

Organisasjonsnummer: 981 052 854  
Organisasjonsform: Aksjeselskap  
Foretaksnavn: MAGENTA INTERIØRARKITEKTER AS  
Forretningsadresse: Bjerkelundsveien 5  
1358 JAR

#### Regnskapsår

Årsregnskapets periode: 01.01.2022 - 31.12.2022

#### Konsern

Morselskap i konsern: Nei

#### Regnskapsregler

Regler for små foretak benyttet: Ja  
Benyttet ved utarbeidelsen av  
årsregnskapet til selskapet: Regnskapslovens alminnelige regler

#### Årsregnskapet fastsatt av kompetent organ

Bekreftet av representant for selskapet: Marie Brodal Grevstad  
Dato for fastsettelse av årsregnskapet: 03.03.2023

#### Revisjon

Selskapet har besluttet at årsregnskapet  
ikke skal revideres: Ja  
Årsregnskapet er utarbeidet av ekstern  
autorisert regnskapsfører: Ja

#### Grunnlag for avgivelse

År 2022: Årsregnskap er elektronisk innlevert.  
År 2021: Tall er hentet fra elektronisk innlevert årsregnskap fra 2022.

*Det er ikke krav til at årsregnskapet m.v. som sendes til Regnskapsregisteret er undertegnet. Kontrollen på at dette er utført ligger hos revisor/enhetens øverste organ. Sikkerheten ivaretas ved at innsender har rolle/rettighet for innsending av årsregnskapet via Altinn, og ved at det bekreftes at årsregnskapet er fastsatt av kompetent organ.*

Brønnøysundregistrene, 06.03.2023



Organisasjonsnr: 981 052 854  
MAGENTA INTERIØRARKITEKTER AS

## RESULTATREGNSKAP

| <b>Beløp i: NOK</b>                                   | <b>Note</b> | <b>2022</b>      | <b>2021</b>      |
|---|-------------|------------------|------------------|
| <b>RESULTATREGNSKAP</b>                               |             |                  |                  |
| <b>Inntekter</b>                                      |             |                  |                  |
| Salgsinntekt  |             | 2 878 930        | 3 668 499        |
| Annen driftsinntekt                                   |             |                  | 10               |
| <b>Sum inntekter</b>                                  |             | <b>2 878 930</b> | <b>3 668 509</b> |
| <b>Kostnader</b>                                      |             |                  |                  |
| Varekostnad   |             | 925 744          | 1 842 342        |
| Lønnskostnad  | 2           | 1 396 233        | 1 631 160        |
| Avskrivning av driftsmidler og immaterielle eiendeler | 1           | 14 900           | 13 700           |
| Annen driftskostnad                                   |             | 442 737          | 478 665          |
| <b>Sum kostnader</b>                                  |             | <b>2 779 613</b> | <b>3 965 868</b> |
| <b>Driftsresultat</b>                                 |             | <b>99 316</b>    | <b>-297 359</b>  |
| <b>Finansinntekter og finanskostnader</b>             |             |                  |                  |
| Annen renteinntekt                                    |             | 277              |                  |
| Annen finansinntekt                                   |             | 3 121            | 435              |
| <b>Sum finansinntekter</b>                            |             | <b>3 398</b>     | <b>435</b>       |
| Annen rentekostnad                                    |             | 1 759            | 5 276            |
| Annen finanskostnad                                   |             | 94               |                  |
| <b>Sum finanskostnader</b>                            |             | <b>1 853</b>     | <b>5 276</b>     |
| <b>Netto finans</b>                                   |             | <b>1 544</b>     | <b>-4 841</b>    |
| <b>Ordinært resultat før skattekostnad</b>            |             |                  |                  |
| Skattekostnad på resultat                             | 6           | 100 861          | -302 199         |
| <b>Ordinært resultat etter skattekostnad</b>          |             | <b>100 861</b>   | <b>-299 660</b>  |
| <b>Årsresultat</b>                                    |             | <b>100 861</b>   | <b>-299 660</b>  |
| <b>Årsresultat etter minoritetsinteresser</b>         |             | <b>100 861</b>   | <b>-299 660</b>  |
| <b>Totalresultat</b>                                  |             | <b>100 861</b>   | <b>-299 660</b>  |
| <b>Overføringer og disponeringer</b>                  |             |                  |                  |
| Avsatt til annen egenkapital                          |             | 100 861          |                  |
| Overført fra annen egenkapital                        |             |                  | -299 660         |
| <b>Sum overføringer og disponeringer</b>              |             | <b>100 861</b>   | <b>-299 660</b>  |





Organisasjonsnr: 981 052 854  
MAGENTA INTERIØRARKITEKTER AS

## BALANSE

Beløp i: NOK

|  | Note | 2022 | 2021 |
|--|------|------|------|
|--|------|------|------|

### BALANSE - EIENDELER

#### Anleggsmidler Immaterielle eiendeler

#### Varige driftsmidler

|  |   |        |        |
|--|---|--------|--------|
| Driftsløsøre, inventar o.<br>a. utstyr | 1 | 12 174 | 27 074 |
| Sum varige driftsmidler                |   | 12 174 | 27 074 |
| Sum anleggsmidler                      |   | 12 174 | 27 074 |

#### Omløpsmidler

#### Varer

#### Fordringer

|                                 |  |         |         |
|---------------------------------|--|---------|---------|
| Kundefordringer                 |  | 82 184  | 293 951 |
| Andre kortsiktige<br>fordringer |  | 39 573  | 80 257  |
| Sum fordringer                  |  | 121 757 | 374 208 |

#### Bankinnskudd, kontanter og lignende

|  |   |         |         |
|--|---|---------|---------|
| Bankinnskudd, kontanter o.<br>l.           | 3 | 529 047 | 310 918 |
| Sum bankinnskudd,<br>kontanter og lignende |   | 529 047 | 310 918 |

|                  |  |         |         |
|------------------|--|---------|---------|
| Sum omløpsmidler |  | 650 804 | 685 126 |
|------------------|--|---------|---------|

|               |  |         |         |
|---------------|--|---------|---------|
| SUM EIENDELER |  | 662 978 | 712 200 |
|---------------|--|---------|---------|

### BALANSE - EGENKAPITAL OG GJELD

#### Egenkapital

#### Innskutt egenkapital

|                          |   |         |         |
|--------------------------|---|---------|---------|
| Aksjekapital             | 4 | 100 000 | 100 000 |
| Sum innskutt egenkapital |   | 100 000 | 100 000 |

#### Opptjent egenkapital

|                          |  |         |        |
|--------------------------|--|---------|--------|
| Annen egenkapital        |  | 166 242 | 65 382 |
| Sum opptjent egenkapital |  | 166 242 | 65 382 |

|                 |   |         |         |
|-----------------|---|---------|---------|
| Sum egenkapital | 5 | 266 242 | 165 382 |
|-----------------|---|---------|---------|

|                      |  |   |   |
|----------------------|--|---|---|
| Sum langsiktig gjeld |  | 0 | 0 |
|----------------------|--|---|---|

#### Kortsiktig gjeld



|                                 |                |                |
|---------------------------------|----------------|----------------|
| Leverandørgjeld                 | 53 666         | 150 053        |
| Betalbar skatt                  |                |                |
| Skyldig offentlige avgifter     | 200 535        | 222 738        |
| Annen kortsiktig gjeld          | 142 535        | 174 027        |
| <b>Sum kortsiktig gjeld</b>     | <b>396 736</b> | <b>546 818</b> |
| <b>Sum gjeld</b>                | <b>396 736</b> | <b>546 818</b> |
| <b>SUM EGENKAPITAL OG GJELD</b> | <b>662 978</b> | <b>712 200</b> |



Organisasjonsnr: 981 052 854  
MAGENTA INTERIØRARKITEKTER AS

NOTEOPPLYSNINGER - SELSKAP - alle poster oppgitt i hele tall

Note  
2

Antall årsverk i regnskapsåret  
2.00

| <u>Sum</u>                      | <u>Beløp</u>                                   |
|---------------------------------|--|
| <u>Balanseført verdi 31.12.</u> | <u>Varige driftsmidler Immaterielle eiend.</u> |

Konsernregnskap

Morselskapet sitt navn

Forretningskontor for morselskapet

Begrunnelse for at datterselskap er utelatt fra konsolideringen

|  |              |                  |
|--|--------------|------------------|
| <u>Samlet beløp - tilknyttet selskap</u> | <u>Årets</u> | <u>Fjorårets</u> |
|--|--------------|------------------|

|   |              |                  |
|---|--------------|------------------|
| <u>Samlet beløp - foretak i samme konsern</u> | <u>Årets</u> | <u>Fjorårets</u> |
|---|--------------|------------------|

|   |              |                  |
|---|--------------|------------------|
| <u>Samlet beløp - foretak i samme konsern</u> | <u>Årets</u> | <u>Fjorårets</u> |
|---|--------------|------------------|

|   |              |                  |
|---|--------------|------------------|
| <u>Samlet beløp - felles kontrollert virksomhet</u> | <u>Årets</u> | <u>Fjorårets</u> |
|---|--------------|------------------|

|                      |              |
|----------------------|--------------|
| <u>Pantstillelse</u> | <u>Beløp</u> |
|----------------------|--------------|

|                                  |               |                  |                         |
|----------------------------------|---------------|------------------|-------------------------|
| <u>Beholdning av egne aksjer</u> | <u>Antall</u> | <u>Pålydende</u> | <u>Andel av aksjek.</u> |
|----------------------------------|---------------|------------------|-------------------------|

BankID Signing  
Marianne Følknør  
2023-03-03BankID Signing  
Marie Brodal Grevstad  
2023-03-03

## Resultatregnskap

### Magenta Interiørarkitekter AS

| <b>Driftsinntekter og driftskostnader</b>             | <b>Note</b> | <b>2022</b>      | <b>2021</b>      |
|---|-------------|------------------|------------------|
| Salgsinntekt  |             | 2 878 930        | 3 668 499        |
| Annen driftsinntekt                                   |             | 0                | 10               |
| Sum driftsinntekter                                   |             | <u>2 878 930</u> | <u>3 668 509</u> |
| Varekostnad   |             | 925 744          | 1 842 342        |
| Lønnskostnad  | 2           | 1 396 233        | 1 631 160        |
| Avskrivning av driftsmidler og immaterielle eiendeler | 1           | 14 900           | 13 700           |
| Annen driftskostnad                                   |             | 442 737          | 478 665          |
| Sum driftskostnader                                   |             | <u>2 779 613</u> | <u>3 965 868</u> |
| Driftsresultat  |             | <u>99 316</u>    | <u>-297 359</u>  |
| <b>Finansinntekter og finanskostnader</b>             |             |                  |                  |
| Annen renteinntekt                                    |             | 277              | 0                |
| Annen finansinntekt                                   |             | 3 121            | 435              |
| Annen rentekostnad                                    |             | 1 759            | 5 276            |
| Annen finanskostnad                                   |             | 94               | 0                |
| Resultat av finansposter                              |             | <u>1 544</u>     | <u>-4 841</u>    |
| Resultat før skattekostnad                            |             | 100 861          | -302 199         |
| Skattekostnad på resultat                             | 6           | 0                | -2 539           |
| Resultat  |             | <u>100 861</u>   | <u>-299 660</u>  |
| <b>Ekstraordinære inntekter og kostnader</b>          |             |                  |                  |
| Årsresultat   |             | <u>100 861</u>   | <u>-299 660</u>  |
| <b>Overføringer</b>                                   |             |                  |                  |
| Avsatt til annen egenkapital                          |             | 100 861          | 0                |
| Overført fra annen egenkapital                        |             | 0                | 299 660          |
| Sum overføringer                                      |             | <u>100 861</u>   | <u>-299 660</u>  |



BankID Signing  
Marianne Følknør  
2023-03-03

BankID Signing  
Marie Brodal Grevstad  
2023-03-03

## Balanse

### Magenta Interiørarkitekter AS

| <b>Eiendeler</b>                   | <b>Note</b> | <b>2022</b>    | <b>2021</b>    |
|------------------------------------|-------------|----------------|----------------|
| Driftsløsøre, inventar o.a. utstyr | 1           | 12 174         | 27 074         |
| Sum varige driftsmidler            |             | <u>12 174</u>  | <u>27 074</u>  |
| Sum anleggsmidler                  |             | <u>12 174</u>  | <u>27 074</u>  |
| <b>Omløpsmidler</b>                |             |                |                |
| <b>Fordringer</b>                  |             |                |                |
| Kundefordringer                    |             | 82 184         | 293 951        |
| Andre kortsiktige fordringer       |             | 39 573         | 80 257         |
| Sum fordringer                     |             | <u>121 757</u> | <u>374 208</u> |
| <b>Investeringer</b>               |             |                |                |
| Bankinnskudd, kontanter o.l.       | 3           | 529 047        | 310 918        |
| Sum omløpsmidler                   |             | <u>650 804</u> | <u>685 126</u> |
| Sum eiendeler                      |             | <b>662 978</b> | <b>712 200</b> |



BankID Signing  
Marianne Følkner  
2023-03-03

BankID Signing  
Marie Brodal Grevstad  
2023-03-03

## Balanse

### Magenta Interiørarkitekter AS

| <b>Egenkapital og gjeld</b> | <b>Note</b> | <b>2022</b>           | <b>2021</b>           |
|-----------------------------|-------------|-----------------------|-----------------------|
| <b>Innskutt egenkapital</b> |             |                       |                       |
| Aksjekapital                | 4           | <u>100 000</u>        | <u>100 000</u>        |
| Sum innskutt egenkapital    |             | <b><u>100 000</u></b> | <b><u>100 000</u></b> |
| <b>Opptjent egenkapital</b> |             |                       |                       |
| Annen egenkapital           |             | <u>166 242</u>        | <u>65 382</u>         |
| Sum opptjent egenkapital    |             | <b><u>166 242</u></b> | <b><u>65 382</u></b>  |
| Sum egenkapital             | 5           | <b><u>266 242</u></b> | <b><u>165 382</u></b> |
| <b>Gjeld</b>                |             |                       |                       |
| <b>Kortsiktig gjeld</b>     |             |                       |                       |
| Leverandørgjeld             |             | 53 666                | 150 053               |
| Skyldig offentlige avgifter |             | 200 535               | 222 738               |
| Annen kortsiktig gjeld      |             | <u>142 535</u>        | <u>174 027</u>        |
| Sum kortsiktig gjeld        |             | <b><u>396 736</u></b> | <b><u>546 818</u></b> |
| Sum gjeld                   |             | <b><u>396 736</u></b> | <b><u>546 818</u></b> |
| Sum egenkapital og gjeld    |             | <b>662 978</b>        | <b>712 200</b>        |

Jar, 03.03.2023

Styret i Magenta Interiørarkitekter AS

\_\_\_\_\_  
Marie Brodal Grevstad  
styrets leder

\_\_\_\_\_  
Marianne Følkner  
styremedlem/daglig leder



## Regnskapsprinsipper



Årsregnskapet er satt opp i samsvar med regnskapsloven. Det er utarbeidet etter norske regnskapsstandarder.

### Driftsinntekter og kostnader

Inntektsføring skjer etter opptjeningsprinsippet som normalt vil være leveringstidspunktet for varer og tjenester. Kostnader medtas etter sammenstillingsprinsippet, dvs. at kostnader medtas i samme periode som tilhørende inntekter inntektsføres.

### Hovedregel for vurdering og klassifisering av eiendeler og gjeld

Eiendeler bestemt til varig eie eller bruk er klassifisert som anleggsmidler. Andre eiendeler er klassifisert som omløpsmidler. Fordringer som skal tilbakebetales innen et år er uansett klassifisert som omløpsmidler. Ved klassifisering av kortsiktig og langsiktig gjeld er analoge kriterier lagt til grunn.

Anleggsmidler vurderes til anskaffelseskost, men nedskrives til virkelig verdi når verdifallet forventes ikke å være forbigående. Anleggsmidler med begrenset økonomisk levetid avskrives planmessig. Langsiktig gjeld balanseføres til nominelt mottatt beløp på etableringstidspunktet.

Omløpsmidler vurderes til laveste av anskaffelseskost og virkelig verdi. Kortsiktig gjeld balanseføres til nominelt mottatt beløp på etableringstidspunktet.

### Varige driftsmidler

Varige driftsmidler avskrives over forventet økonomisk levetid. Avskrivningene er som hovedregel fordelt lineært over antatt økonomisk levetid.

### Fordringer

Kundefordringer og andre fordringer oppføres til pålydende etter fradrag for avsetning til forventet tap. Avsetning til tap gjøres på grunnlag av en individuell vurdering av de enkelte fordringene.

### Covid-19

Selskapet har ikke blitt påvirket av pandemien i særlig grad. Omsetning er økt i 2020 sammenliknet med 2019.

### Skatt

Skattekostnaden i resultatregnskapet omfatter både periodens betalbare skatt og endring i utsatt skatt. Utsatt skatt er beregnet med 22% på grunnlag av de midlertidige forskjeller som eksisterer mellom regnskapsmessige og skattemessige verdier, samt ligningsmessig underskudd til fremføring ved utgangen av regnskapsåret. Skatteøkende og skattereduserende midlertidige forskjeller som reverserer eller kan reversere i samme periode er utlignet og nettoført. Utsatt skatt på merverdier i forbindelse med oppkjøp av datterselskap blir ikke utlignet.



## Note 1 Anleggsmidler

|                                    | Driftsløsøre,<br>inventar ol. | Sum           |
|------------------------------------|-------------------------------|---------------|
| Anskaffelseskost pr. 01.01.22      | 94 059                        | 94 059        |
| = Anskaffelseskost 31.12.22        | <b>94 059</b>                 | <b>94 059</b> |
| Akkumulerte avskrivninger 31.12.22 | 81 885                        | 81 885        |
| = Bokført verdi 31.12.22           | <b>12 174</b>                 | <b>12 174</b> |
| Årets ordinære avskrivninger       | 14 900                        | 14 900        |
| Økonomisk levetid                  | 4 år                          |               |

## Note 2 Lønnskostnader, antall ansatte, godtgjørelser, lån til ansatte m.m.

| Lønnskostnader     | 2022             | 2021             |
|--------------------|------------------|------------------|
| Lønninger          | 1 146 473        | 1 404 073        |
| Arbeidsgiveravgift | 172 449          | 201 870          |
| Andre ytelser      | 18 425           | 16 324           |
| OTP                | 58 885           | 8 893            |
| <b>Sum</b>         | <b>1 396 233</b> | <b>1 631 160</b> |

Gjennomsnittlig antall årsverk: 2

| Ytelser til ledende personer | Daglig leder | Styre |
|------------------------------|--------------|-------|
| Lønn                         | 587 036      | 0     |
| Annen godtgjørelse           | 8 843        | 0     |

### Pensjonsforpliktelser

Selskapet er ikke pliktig til å ha tjenstepensjonsordning etter lov om obligatorisk tjenstepensjon.

### Revisjon

Revisjon er fravalgt.

## Note 3 - Bundne midler

Av selskapets bankinnskudd er kr 64 476 bunden i skattetrekkmidler.



## Note 4 Aksjonærer



Aksjekapitalen i Magenta Interiørarkitekter AS pr. 31.12 består av:

|                 | Antall       | Pålydende | Bokført        |
|-----------------|--------------|-----------|----------------|
| Ordinære aksjer | 1 000        | 100,0     | 100 000        |
| <b>Sum</b>      | <b>1 000</b> |           | <b>100 000</b> |

## Eierstruktur

De største aksjonærene i % pr. 31.12 var:

|                             | Ordinære     | Eierandel    | Stemmeandel  |
|-----------------------------|--------------|--------------|--------------|
| Marianne Følkner            | 500          | 50,0         | 50,0         |
| Marie Brodal Grevstad       | 450          | 45,0         | 45,0         |
| Anders Grevstad             | 50           | 5,0          | 5,0          |
| <b>Totalt antall aksjer</b> | <b>1 000</b> | <b>100,0</b> | <b>100,0</b> |

Aksjer og opsjoner eiet av medlemmer i styret og daglig leder:


| Navn                        | Verv                     | Ordinære   |
|-----------------------------|--------------------------|------------|
| Marianne Følkner            | styremedlem/daglig leder | 500        |
| Marie Brodal Grevstad       | styrets leder            | 450        |
| <b>Totalt antall aksjer</b> |                          | <b>950</b> |

## Note 5 - Egenkapital

|                          | Aksjekapital   | Annen egenkapital | Sum            |
|--------------------------|----------------|-------------------|----------------|
| Egenkapital 01.01        | 100 000        | 65 382            | 165 382        |
| Årets resultat           |                | 100 861           | 100 861        |
| <b>Egenkapital 31.12</b> | <b>100 000</b> | <b>166 242</b>    | <b>266 242</b> |



## Note 6 Skatt

 BankID Signing  
Marianne Følknør  
2023-03-03  
 BankID Signing  
Marie Brodal Grevstad  
2023-03-03

| <b>Årets skattekostnad</b>               | <b>2022</b> | <b>2021</b>     |
|--|-------------|-----------------|
| Resultatført skatt på ordinært resultat: |             |                 |
| Betalbar skatt                           | 0           | 0               |
| Endring i utsatt skattefordel            | 0           | -2 539          |
| <b>Skattekostnad ordinært resultat</b>   | <b>0</b>    | <b>-2 539</b>   |
| Skattepliktig inntekt:                   |             |                 |
| Resultat før skatt                       | 100 861     | -302 199        |
| Permanente forskjeller                   | -91         | 0               |
| Endring i midlertidige forskjeller       | 10 223      | 7 854           |
| Anvendelse av fremførbart underskudd     | -110 992    | 0               |
| <b>Skattepliktig inntekt</b>             | <b>0</b>    | <b>-294 346</b> |
| Betalbar skatt i balansen:               |             |                 |
| Betalbar skatt på årets resultat         | 0           | 0               |
| <b>Sum betalbar skatt i balansen</b>     | <b>0</b>    | <b>0</b>        |

Skatteeffekten av midlertidige forskjeller og underskudd til fremføring som har gitt opphav til utsatt skatt og utsatte skattefordeler, spesifisert på typer av midlertidige forskjeller

|   | <b>2022</b>   | <b>2021</b>  | <b>Endring</b> |
|---|---------------|--------------|----------------|
| Varige driftsmidler                       | -6 534        | 3 689        | 10 223         |
| <b>Sum</b>                                | <b>-6 534</b> | <b>3 689</b> | <b>10 223</b>  |
| Akkumulert fremførbart underskudd         | -183 353      | -294 346     | -110 992       |
| Inngår ikke i beregningen av utsatt skatt | 189 887       | 290 657      | 100 770        |
| <b>Utsatt skattefordel (22 %)</b>         | <b>0</b>      | <b>0</b>     | <b>0</b>       |

I henhold til God regnskapsskikk for små foretak balanseføres ikke utsatt skattefordel.

BankID Signing  
Marianne Følknør  
2023-03-03BankID Signing  
Marie Brodal Grevstad  
2023-03-03


## Resultatregnskap

### Magenta Interiørarkitekter AS

| Driftsinntekter og driftskostnader                    | Note | 2022             | 2021             |
|---|------|------------------|------------------|
| Salgsinntekt  |      | 2 878 930        | 3 668 499        |
| Annen driftsinntekt                                   |      | 0                | 10               |
| Sum driftsinntekter                                   |      | <u>2 878 930</u> | <u>3 668 509</u> |
| Varekostnad   |      | 925 744          | 1 842 342        |
| Lønnskostnad  | 2    | 1 396 233        | 1 631 160        |
| Avskrivning av driftsmidler og immaterielle eiendeler | 1    | 14 900           | 13 700           |
| Annen driftskostnad                                   |      | 442 737          | 478 665          |
| Sum driftskostnader                                   |      | <u>2 779 613</u> | <u>3 965 868</u> |
| Driftsresultat  |      | <u>99 316</u>    | <u>-297 359</u>  |
| <b>Finansinntekter og finanskostnader</b>             |      |                  |                  |
| Annen renteinntekt                                    |      | 277              | 0                |
| Annen finansinntekt                                   |      | 3 121            | 435              |
| Annen rentekostnad                                    |      | 1 759            | 5 276            |
| Annen finanskostnad                                   |      | 94               | 0                |
| Resultat av finansposter                              |      | <u>1 544</u>     | <u>-4 841</u>    |
| Resultat før skattekostnad                            |      | 100 861          | -302 199         |
| Skattekostnad på resultat                             | 6    | 0                | -2 539           |
| Resultat  |      | <u>100 861</u>   | <u>-299 660</u>  |
| <b>Ekstraordinære inntekter og kostnader</b>          |      |                  |                  |
| Årsresultat   |      | <u>100 861</u>   | <u>-299 660</u>  |
| <b>Overføringer</b>                                   |      |                  |                  |
| Avsatt til annen egenkapital                          |      | 100 861          | 0                |
| Overført fra annen egenkapital                        |      | 0                | 299 660          |
| Sum overføringer                                      |      | <u>100 861</u>   | <u>-299 660</u>  |

Magenta Interiørarkitekter AS


Side 1

 BankID Signing  
Marianne Følknør  
2023-03-03 BankID Signing  
Marie Brodal Grevstad  
2023-03-03

## Balanse

### Magenta Interiørarkitekter AS

| <b>Eiendeler</b>                   | <b>Note</b> | <b>2022</b>    | <b>2021</b>    |
|------------------------------------|-------------|----------------|----------------|
| Driftsløsøre, inventar o.a. utstyr | 1           | 12 174         | 27 074         |
| Sum varige driftsmidler            |             | <u>12 174</u>  | <u>27 074</u>  |
| Sum anleggsmidler                  |             | <u>12 174</u>  | <u>27 074</u>  |
| <b>Omløpsmidler</b>                |             |                |                |
| <b>Fordringer</b>                  |             |                |                |
| Kundefordringer                    |             | 82 184         | 293 951        |
| Andre kortsiktige fordringer       |             | 39 573         | 80 257         |
| Sum fordringer                     |             | <u>121 757</u> | <u>374 208</u> |
| <b>Investeringer</b>               |             |                |                |
| Bankinnskudd, kontanter o.l.       | 3           | 529 047        | 310 918        |
| Sum omløpsmidler                   |             | <u>650 804</u> | <u>685 126</u> |
| Sum eiendeler                      |             | <b>662 978</b> | <b>712 200</b> |

 BankID Signing  
Marianne Følkner  
2023-03-03 BankID Signing  
Marie Brodal Grevstad  
2023-03-03

## Balanse

### Magenta Interiørarkitekter AS

| <b>Egenkapital og gjeld</b> | <b>Note</b> | <b>2022</b>           | <b>2021</b>           |
|-----------------------------|-------------|-----------------------|-----------------------|
| <b>Innskutt egenkapital</b> |             |                       |                       |
| Aksjekapital                | 4           | <u>100 000</u>        | <u>100 000</u>        |
| Sum innskutt egenkapital    |             | <b><u>100 000</u></b> | <b><u>100 000</u></b> |
| <b>Opptjent egenkapital</b> |             |                       |                       |
| Annen egenkapital           |             | <u>166 242</u>        | <u>65 382</u>         |
| Sum opptjent egenkapital    |             | <b><u>166 242</u></b> | <b><u>65 382</u></b>  |
| Sum egenkapital             | 5           | <b><u>266 242</u></b> | <b><u>165 382</u></b> |
| <b>Gjeld</b>                |             |                       |                       |
| <b>Kortsiktig gjeld</b>     |             |                       |                       |
| Leverandørgjeld             |             | 53 666                | 150 053               |
| Skyldig offentlige avgifter |             | 200 535               | 222 738               |
| Annen kortsiktig gjeld      |             | <u>142 535</u>        | <u>174 027</u>        |
| Sum kortsiktig gjeld        |             | <b><u>396 736</u></b> | <b><u>546 818</u></b> |
| Sum gjeld                   |             | <b><u>396 736</u></b> | <b><u>546 818</u></b> |
| Sum egenkapital og gjeld    |             | <b>662 978</b>        | <b>712 200</b>        |

Jar, 03.03.2023

Styret i Magenta Interiørarkitekter AS

---

Marie Brodal Grevstad  
styrets leder

---

Marianne Følkner  
styremedlem/daglig leder



## Regnskapsprinsipper



Årsregnskapet er satt opp i samsvar med regnskapsloven. Det er utarbeidet etter norske regnskapsstandarder.

### Driftsinntekter og kostnader

Inntektsføring skjer etter opptjeningsprinsippet som normalt vil være leveringstidspunktet for varer og tjenester. Kostnader medtas etter sammenstillingsprinsippet, dvs. at kostnader medtas i samme periode som tilhørende inntekter inntektsføres.

### Hovedregel for vurdering og klassifisering av eiendeler og gjeld

Eiendeler bestemt til varig eie eller bruk er klassifisert som anleggsmidler. Andre eiendeler er klassifisert som omløpsmidler. Fordringer som skal tilbakebetales innen et år er uansett klassifisert som omløpsmidler. Ved klassifisering av kortsiktig og langsiktig gjeld er analoge kriterier lagt til grunn.

Anleggsmidler vurderes til anskaffelseskost, men nedskrives til virkelig verdi når verdifallet forventes ikke å være forbigående. Anleggsmidler med begrenset økonomisk levetid avskrives planmessig. Langsiktig gjeld balanseføres til nominelt mottatt beløp på etableringstidspunktet.

Omløpsmidler vurderes til laveste av anskaffelseskost og virkelig verdi. Kortsiktig gjeld balanseføres til nominelt mottatt beløp på etableringstidspunktet.

### Varige driftsmidler

Varige driftsmidler avskrives over forventet økonomisk levetid. Avskrivningene er som hovedregel fordelt lineært over antatt økonomisk levetid.

### Fordringer

Kundefordringer og andre fordringer oppføres til pålydende etter fradrag for avsetning til forventet tap. Avsetning til tap gjøres på grunnlag av en individuell vurdering av de enkelte fordringene.

### Covid-19

Selskapet har ikke blitt påvirket av pandemien i særlig grad. Omsetning er økt i 2020 sammenliknet med 2019.

### Skatt

Skattekostnaden i resultatregnskapet omfatter både periodens betalbare skatt og endring i utsatt skatt. Utsatt skatt er beregnet med 22% på grunnlag av de midlertidige forskjeller som eksisterer mellom regnskapsmessige og skattemessige verdier, samt ligningsmessig underskudd til fremføring ved utgangen av regnskapsåret. Skatteøkende og skattereduserende midlertidige forskjeller som reverserer eller kan reversere i samme periode er utlignet og nettoført. Utsatt skatt på merverdier i forbindelse med oppkjøp av datterselskap blir ikke utlignet.



## Note 1 Anleggsmidler

|                                    | Driftsløsøre,<br>inventar ol. | Sum           |
|------------------------------------|-------------------------------|---------------|
| Anskaffelseskost pr. 01.01.22      | 94 059                        | 94 059        |
| = Anskaffelseskost 31.12.22        | <b>94 059</b>                 | <b>94 059</b> |
| Akkumulerte avskrivninger 31.12.22 | 81 885                        | 81 885        |
| = Bokført verdi 31.12.22           | <b>12 174</b>                 | <b>12 174</b> |
| Årets ordinære avskrivninger       | 14 900                        | 14 900        |
| Økonomisk levetid                  | 4 år                          |               |

## Note 2 Lønnskostnader, antall ansatte, godtgjørelser, lån til ansatte m.m.

| Lønnskostnader     | 2022             | 2021             |
|--------------------|------------------|------------------|
| Lønninger          | 1 146 473        | 1 404 073        |
| Arbeidsgiveravgift | 172 449          | 201 870          |
| Andre ytelser      | 18 425           | 16 324           |
| OTP                | 58 885           | 8 893            |
| <b>Sum</b>         | <b>1 396 233</b> | <b>1 631 160</b> |

Gjennomsnittlig antall årsverk: 2

| Ytelser til ledende personer | Daglig leder | Styre |
|------------------------------|--------------|-------|
| Lønn                         | 587 036      | 0     |
| Annen godtgjørelse           | 8 843        | 0     |

## Pensjonsforpliktelser

Selskapet er ikke pliktig til å ha tjenstepensjonsordning etter lov om obligatorisk tjenstepensjon.

## Revisjon

Revisjon er fravalgt.

## Note 3 - Bundne midler

Av selskapets bankinnskudd er kr 64 476 bunden i skattetrekkmidler.



## Note 4 Aksjonærer



Aksjekapitalen i Magenta Interiørarkitekter AS pr. 31.12 består av:

|                 | Antall       | Pålydende | Bokført        |
|-----------------|--------------|-----------|----------------|
| Ordinære aksjer | 1 000        | 100,0     | 100 000        |
| <b>Sum</b>      | <b>1 000</b> |           | <b>100 000</b> |

## Eierstruktur

De største aksjonærene i % pr. 31.12 var:

|                             | Ordinære     | Eierandel    | Stemmeandel  |
|-----------------------------|--------------|--------------|--------------|
| Marianne Følkner            | 500          | 50,0         | 50,0         |
| Marie Brodal Grevstad       | 450          | 45,0         | 45,0         |
| Anders Grevstad             | 50           | 5,0          | 5,0          |
| <b>Totalt antall aksjer</b> | <b>1 000</b> | <b>100,0</b> | <b>100,0</b> |

Aksjer og opsjoner eiet av medlemmer i styret og daglig leder:

| Navn                        | Verv                     | Ordinære   |
|-----------------------------|--------------------------|------------|
| Marianne Følkner            | styremedlem/daglig leder | 500        |
| Marie Brodal Grevstad       | styrets leder            | 450        |
| <b>Totalt antall aksjer</b> |                          | <b>950</b> |

## Note 5 - Egenkapital

|                          | Aksjekapital   | Annen egenkapital | Sum            |
|--------------------------|----------------|-------------------|----------------|
| Egenkapital 01.01        | 100 000        | 65 382            | 165 382        |
| Årets resultat           |                | 100 861           | 100 861        |
| <b>Egenkapital 31.12</b> | <b>100 000</b> | <b>166 242</b>    | <b>266 242</b> |



## Note 6 Skatt

 BankID Signing  
Marianne Følknør  
2023-03-03  
 BankID Signing  
Marie Brodal Grevstad  
2023-03-03

| <b>Årets skattekostnad</b>               | <b>2022</b> | <b>2021</b>     |
|--|-------------|-----------------|
| Resultatført skatt på ordinært resultat: |             |                 |
| Betalbar skatt                           | 0           | 0               |
| Endring i utsatt skattefordel            | 0           | -2 539          |
| <b>Skattekostnad ordinært resultat</b>   | <b>0</b>    | <b>-2 539</b>   |
| Skattepliktig inntekt:                   |             |                 |
| Resultat før skatt                       | 100 861     | -302 199        |
| Permanente forskjeller                   | -91         | 0               |
| Endring i midlertidige forskjeller       | 10 223      | 7 854           |
| Anvendelse av fremførbart underskudd     | -110 992    | 0               |
| <b>Skattepliktig inntekt</b>             | <b>0</b>    | <b>-294 346</b> |
| Betalbar skatt i balansen:               |             |                 |
| Betalbar skatt på årets resultat         | 0           | 0               |
| <b>Sum betalbar skatt i balansen</b>     | <b>0</b>    | <b>0</b>        |

Skatteeffekten av midlertidige forskjeller og underskudd til fremføring som har gitt opphav til utsatt skatt og utsatte skattefordeler, spesifisert på typer av midlertidige forskjeller

|   | <b>2022</b>   | <b>2021</b>  | <b>Endring</b> |
|---|---------------|--------------|----------------|
| Varige driftsmidler                       | -6 534        | 3 689        | 10 223         |
| <b>Sum</b>                                | <b>-6 534</b> | <b>3 689</b> | <b>10 223</b>  |
| Akkumulert fremførbart underskudd         | -183 353      | -294 346     | -110 992       |
| Inngår ikke i beregningen av utsatt skatt | 189 887       | 290 657      | 100 770        |
| <b>Utsatt skattefordel (22 %)</b>         | <b>0</b>      | <b>0</b>     | <b>0</b>       |

I henhold til God regnskapsskikk for små foretak balanseføres ikke utsatt skattefordel.