



## ÅRSREGNSKAPET FOR REGNSKAPSÅRET 2023 - GENERELL INFORMASJON

### Enheten

Organisasjonsnummer:	914 451 892
Organisasjonsform:	Aksjeselskap
Foretaksnavn:	T MYHRVOLD AS
Forretningsadresse:	Frysjaveien 33 0884 OSLO

### Regnskapsår

Årsregnskapets periode:	01.10.2022 - 30.09.2023
-------------------------	-------------------------

### Konsern

Mørselskap i konsern:	Ja
Konsernregnskap lagt ved:	Ja

### Regnskapsregler

Regler for små foretak benyttet:	Nei
Benyttet ved utarbeidelsen av årsregnskapet til selskapet:	Regnskapslovens alminnelige regler
Benyttet ved utarbeidelsen av årsregnskapet til konsernet:	Regnskapslovens alminnelige regler

### Årsregnskapet fastsatt av kompetent organ

Bekreftet av representant for selskapet:	Rolf Kolbjørn Varmann Tjørswaag
Dato for fastsettelse av årsregnskapet:	20.03.2024

### Grunnlag for avgivelse

År 2023: Årsregnskapet er elektronisk innlevert
År 2022: Tall er hentet fra elektronisk innlevert årsregnskap fra 2023

*Det er ikke krav til at årsregnskapet m.v. som sendes til Regnskapsregisteret er undertegnet. Kontrollen på at dette er utført ligger hos revisor/enhetens øverste organ. Sikkerheten ivaretas ved at innsender har rolle/rettighet for innsending av årsregnskapet via Altinn, og ved at det bekreftes at årsregnskapet er fastsatt av kompetent organ.*

Brønnøysundregistrene, 10.08.2025



### Resultatregnskap

Beløp i: NOK	Note	2023	2022
<b>RESULTATREGNSKAP</b>			
<b>Inntekter</b>			
Salgsinntekt	1, 2	501 641 045	343 805 539
Annen driftsinntekt		512 000	110 788
<b>Sum inntekter</b>		<b>502 153 045</b>	<b>343 916 327</b>
<b>Kostnader</b>			
Varekostnad	2, 3	367 168 469	243 068 732
Lønnskostnad	4	96 666 209	68 189 794
Avskrivning av driftsmidler og immaterielle eiendeler	5, 6	-233 447	-59 065
Nedskrivning av varige driftsmidler og immaterielle eiendeler	5, 6		
Annen driftskostnad	4, 7	36 958 237	27 524 818
<b>Sum kostnader</b>		<b>500 559 468</b>	<b>338 724 279</b>
<b>Driftsresultat</b>		<b>1 593 577</b>	<b>5 192 048</b>
<b>Finansinntekter og finanskostnader</b>			
Inntekt på investering i datterselskap		460 179	
Annen renteinntekt		407 741	279 636
Annen finansinntekt		156 677	7 389
<b>Sum finansinntekter</b>		<b>1 024 596</b>	<b>287 025</b>
Annen rentekostnad		2 027 591	827 165
Annen finanskostnad		348 583	616 147
<b>Sum finanskostnader</b>		<b>2 376 174</b>	<b>1 443 312</b>
<b>Netto finans</b>		<b>-1 351 577</b>	<b>-1 156 287</b>
<b>Ordinært resultat før skattekostnad</b>		<b>242 000</b>	<b>4 035 761</b>
Skattekostnad på resultat	8	-89 051	894 529
<b>Ordinært resultat etter skattekostnad</b>		<b>331 051</b>	<b>3 141 232</b>
<b>Årsresultat</b>		<b>331 051</b>	<b>3 141 232</b>
<b>Årsresultat etter minoritetsinteresser</b>		<b>331 051</b>	<b>3 141 232</b>



## Resultatregnskap

<b>Beløp i: NOK</b>	<b>Note</b>	<b>2023</b>	<b>2022</b>
<b>Totalresultat</b>		<b>331 051</b>	<b>3 141 232</b>
<b>Overføringer og disponeringer</b>			
Avsatt til annen egenkapital		331 051	3 141 232
<b>Sum overføringer og disponeringer</b>	<b>9</b>	<b>331 051</b>	<b>3 141 232</b>



## Balanse

Beløp i: NOK	Note	2023	2022
<b>BALANSE - EIENDELER</b>			
<b>Anleggsmidler</b>			
<b>Immaterielle eiendeler</b>			
Utvikling	5		
Konsesjoner, patenter o.l.	5		
Utsatt skattefordel	8	1 677 039	1 587 988
Goodwill	5	-428 222	-1 010 890
<b>Sum immaterielle eiendeler</b>		<b>1 248 817</b>	<b>577 098</b>
<b>Varige driftsmidler</b>			
Driftsløsøre, inventar o.a. utstyr	6, 10	500 978	529 950
<b>Sum varige driftsmidler</b>		<b>500 978</b>	<b>529 950</b>
<b>Finansielle anleggsmidler</b>			
Investering i datterselskap	11	6 052 609	6 052 609
Investering i annet foretak i samme konsern	2, 11		
Lån til foretak i samme konsern	2		
Investeringer i tilknyttet selskap	2, 11		
Lån til tilknyttet selskap og felles kontrollert virksomhet	2		
Investeringer i aksjer og andeler	11	940 955	795 825
<b>Sum finansielle anleggsmidler</b>		<b>6 993 564</b>	<b>6 848 434</b>
<b>Sum anleggsmidler</b>		<b>8 743 358</b>	<b>7 955 481</b>
<b>Omløpsmidler</b>			
<b>Varer</b>			
Lager av varer og annen beholdning	10	83 423 213	71 903 623
<b>Sum varer</b>		<b>83 423 213</b>	<b>71 903 623</b>
<b>Fordringer</b>			
Kundefordringer	10	72 240 845	97 024 308
Kundefordringer på selskap i samme konsern	2		
Andre kortsiktige fordringer	12	1 359 047	613 265
Konsernfordringer		4 724 511	
<b>Sum fordringer</b>		<b>78 324 402</b>	<b>97 637 573</b>



### Balanse

Beløp i: NOK	Note	2023	2022
<b>Investeringer</b>			
Aksjer og andeler i foretak i samme konsern	11		
<b>Bankinnskudd, kontanter og lignende</b>			
Bankinnskudd, kontanter o.l.	13	11 006 513	8 466 278
<b>Sum bankinnskudd, kontanter og lignende</b>		<b>11 006 513</b>	<b>8 466 278</b>
<b>Sum omløpsmidler</b>		<b>172 754 129</b>	<b>178 007 474</b>
<b>SUM EIENDELER</b>		<b>181 497 488</b>	<b>185 962 955</b>

### BALANSE - EGENKAPITAL OG GJELD

#### Egenkapital

##### Innskutt egenkapital

Aksjekapital	14	420 000	420 000
Beholdning av egne aksjer	14		
<b>Sum innskutt egenkapital</b>		<b>420 000</b>	<b>420 000</b>

##### Opptjent egenkapital

Annen egenkapital	9	48 968 992	48 637 942
<b>Sum opptjent egenkapital</b>		<b>48 968 992</b>	<b>48 637 942</b>

##### Sum egenkapital

**49 388 992**      **49 057 942**

#### Gjeld

##### Langsiktig gjeld

Utsatt skatt	8		
Andre avsetninger for forpliktelser		495 000	315 000
<b>Sum avsetninger for forpliktelser</b>		<b>495 000</b>	<b>315 000</b>

##### Annen langsiktig gjeld

Gjeld til kredittinstitusjoner	12		84 328
<b>Sum annen langsiktig gjeld</b>			<b>84 328</b>

##### Sum langsiktig gjeld

**495 000**      **399 328**

#### Kortsiktig gjeld



## Balanse

<b>Beløp i: NOK</b>	<b>Note</b>	<b>2023</b>	<b>2022</b>
Gjeld til kredittinstitusjoner		31 813 702	19 869 922
Leverandørgjeld		56 019 949	61 652 031
Betalbar skatt	8		3 547 423
Skyldig offentlige avgifter		24 185 300	25 348 601
Kortsiktig konserngjeld	2	813 200	7 017 636
Annen kortsiktig gjeld		18 781 345	19 070 074
<b>Sum kortsiktig gjeld</b>		<b>131 613 495</b>	<b>136 505 686</b>
<b>Sum gjeld</b>		<b>132 108 495</b>	<b>136 905 014</b>
<b>SUM EGENKAPITAL OG GJELD</b>		<b>181 497 488</b>	<b>185 962 955</b>



### Konsernets resultatregnskap

Beløp i: NOK	Note	2023	2022
<b>RESULTATREGNSKAP</b>			
<b>Inntekter</b>			
Salgsinntekt	2	638 320 062	432 470 690
Annen driftsinntekt		512 000	110 788
<b>Sum inntekter</b>		<b>638 832 062</b>	<b>432 581 478</b>
<b>Kostnader</b>			
Varekostnad	3	460 364 457	301 943 751
Lønnskostnad	4	125 245 984	86 426 441
Avskrivning av driftsmidler og immaterielle eiendeler	5	-209 941	-41 957
Annen driftskostnad	4, 6	52 418 630	37 271 670
<b>Sum kostnader</b>		<b>637 819 130</b>	<b>425 599 904</b>
<b>Driftsresultat</b>		<b>1 012 931</b>	<b>6 981 573</b>
<b>Finansinntekter og finanskostnader</b>			
Inntekt på investering i tilknyttet selskap	5		
Annen renteinntekt		526 660	346 040
Annen finansinntekt		156 677	7 389
<b>Sum finansinntekter</b>		<b>683 336</b>	<b>353 428</b>
Verdireduksjon markedsbaserte omløpsmidler			370 546
Annen rentekostnad		2 269 834	926 208
Annen finanskostnad		348 583	245 601
<b>Sum finanskostnader</b>		<b>2 618 418</b>	<b>1 542 355</b>
<b>Netto finans</b>		<b>-1 935 081</b>	<b>-1 188 927</b>
<b>Ordinært resultat før skattekostnad</b>		<b>-922 150</b>	<b>5 792 647</b>
Skattekostnad på ordinært resultat	7	-335 759	1 079 838
<b>Ordinært resultat etter skattekostnad</b>		<b>-586 391</b>	<b>4 712 809</b>
<b>Årsresultat</b>		<b>-586 391</b>	<b>4 712 809</b>
<b>Årsresultat etter minoritetsinteresser</b>		<b>-586 391</b>	<b>4 712 809</b>



## Konsernets resultatregnskap

<b>Beløp i: NOK</b>	<b>Note</b>	<b>2023</b>	<b>2022</b>
<b>Totalresultat</b>		<b>-586 391</b>	<b>4 712 809</b>
<b>Overføringer og disponeringer</b>			
Avsatt til annen egenkapital		-586 391	4 712 809
<b>Sum overføringer og disponeringer</b>	<b>8</b>	<b>-586 391</b>	<b>4 712 809</b>



### Konsernets balanse

Beløp i: NOK	Note	2023	2022
<b>BALANSE - EIENDELER</b>			
<b>Anleggsmidler</b>			
<b>Immaterielle eiendeler</b>			
Utsatt skattefordel	7	2 767 557	2 226 965
Negativ goodwill	5	-428 222	-1 010 890
<b>Sum immaterielle eiendeler</b>		<b>2 339 335</b>	<b>1 216 075</b>
<b>Varige driftsmidler</b>			
Driftsløsøre, inventar o.a. utstyr	5, 9	578 063	629 970
<b>Sum varige driftsmidler</b>		<b>578 063</b>	<b>629 970</b>
<b>Finansielle anleggsmidler</b>			
Investeringer i tilknyttet selskap	10	270 300	270 300
Investeringer i aksjer og andeler	10	670 655	525 525
<b>Sum finansielle anleggsmidler</b>		<b>940 955</b>	<b>795 825</b>
<b>Sum anleggsmidler</b>		<b>3 858 353</b>	<b>2 641 870</b>
<b>Omløpsmidler</b>			
<b>Varer</b>			
<b>Sum varer</b>	9	<b>218 521 593</b>	<b>192 301 795</b>
<b>Fordringer</b>			
Kundefordringer	9	92 550 572	120 256 240
Andre kortsiktige fordringer	11	2 289 460	2 098 510
<b>Sum fordringer</b>		<b>94 840 032</b>	<b>122 354 750</b>
<b>Bankinnskudd, kontanter og lignende</b>			
Bankinnskudd, kontanter o.l.	12	12 377 602	8 604 807
<b>Sum bankinnskudd, kontanter og lignende</b>		<b>12 377 602</b>	<b>8 604 807</b>
<b>Sum omløpsmidler</b>		<b>216 478 431</b>	<b>227 110 454</b>
<b>SUM EIENDELER</b>		<b>220 336 784</b>	<b>229 752 324</b>



### Konsernets balanse

Beløp i: NOK	Note	2023	2022
<b>BALANSE - EGENKAPITAL OG GJELD</b>			
<b>Egenkapital</b>			
<b>Innskutt egenkapital</b>			
Aksjekapital	13	420 000	420 000
<b>Sum innskutt egenkapital</b>		<b>420 000</b>	<b>420 000</b>
<b>Opptjent egenkapital</b>			
Annen egenkapital		54 491 766	55 045 763
<b>Sum opptjent egenkapital</b>		<b>54 491 766</b>	<b>55 045 763</b>
<b>Sum egenkapital</b>	8	<b>54 911 766</b>	<b>55 465 763</b>
<b>Gjeld</b>			
<b>Langsiktig gjeld</b>			
Pensjonsforpliktelser	4	495 000	315 000
Utsatt skatt	11		
<b>Sum avsetninger for forpliktelser</b>		<b>495 000</b>	<b>315 000</b>
<b>Annen langsiktig gjeld</b>			
Gjeld til kredittinstitusjoner	9		84 328
<b>Sum annen langsiktig gjeld</b>			<b>84 328</b>
<b>Sum langsiktig gjeld</b>		<b>495 000</b>	<b>399 328</b>
<b>Kortsiktig gjeld</b>			
Gjeld til kredittinstitusjoner	9	35 546 140	21 788 213
Leverandørgjeld		73 669 862	94 624 619
Betalbar skatt	7		4 551 927
Skyldig offentlige avgifter	7	27 328 580	27 710 442
Annen kortsiktig gjeld		28 385 435	25 212 032
<b>Sum kortsiktig gjeld</b>		<b>164 930 018</b>	<b>173 887 233</b>
<b>Sum gjeld</b>		<b>165 425 018</b>	<b>174 286 561</b>
<b>SUM EGENKAPITAL OG GJELD</b>		<b>220 336 784</b>	<b>229 752 324</b>



## **STYRETS ÅRSBERETNING 2023**

---

---

### **T. MYHRVOLD A/S**

#### **Virksomhetens art og tilholdssted**

T. Myhrvold A/S er landsdekkende totalleverandør av utstyr og tjenester spesielt til dagligvaresektoren og storkjøkkenen i Norge.

Selskapet er morselskap i Myhrvold-Gruppen, med et heleid datterselskap innen segmentet "Special Food Equipment" i Norge (Rational Norge AS), samt et heleid selskap i Sverige (Myhrvold Nordic AB) med avd. kontor i Danmark.

T. Myhrvold A/S er lokalisert med hovedkontor i Oslo, samt avdelingskontorer i tilknytning til flere av de største byene i landet.

T. Myhrvold A/S og konsernet for øvrig erfarte et godt og aktivt marked i 2023 der man i stor grad opprettholdt sine markedsandeler. En stor utfordring var dog en betydelig svekkelse av den norske kronen i flere perioder.

2023 gav en omsetningsvekst på cirka 8,9 % sammenlignet med året før.

Konsernet endret regnskapsår i 2022 og avlegger årsregnskap pr 30. september hvert år.

#### **Fortsatt drift**

I samsvar med regnskapsloven § 3-3a bekreftes det at forutsetningene om fortsatt drift er til stede. Til grunn for antagelsen ligger resultatene fra 2023, resultatprognoser for 2024 og konsernets langsiktige strategiske prognoser. Konsernet er i en sunn økonomisk og finansiell stilling.

#### **Fremtidig utvikling**

Konsernets virksomhet preges av hard konkurranse. Både lokale- og internasjonale aktører er aktive i våre markeder i Norge og resten av Skandinavia. Markedssituasjonen forventes å holde seg godt de nærmeste årene, til tross for at en svak krone, økende inflasjon og økt rentenivå påvirker resultatutviklingen på kort sikt. Styret mener likevel at konsernets utsikter for inneværende år er tilfredsstillende.

**Redegjørelse for årsregnskapet**

Selskapet har fra 2022 nytt regnskapsår med avslutning 30. september 2022 for å tilpasse seg konsernets finansår. Første gangs avleggelse av regnskapet i fjor omfattet 9 måneder, noe som påvirker fjorårstallene.

For konsernet ble omsetningen kr. 638.832.062,- i 2023, mot kr. 432.581.478,- i 2022. Årsresultatet før skatt ble kr. -922.150,- i 2023, mot kr. 5.792.647,- i 2022.

For T. Myhrvold A/S ble omsetningen kr. 502.153.045,- i 2023, mot kr. 343.916.327,- i 2022. Årsresultatet før skatt ble kr. 242.000,- i 2023, mot kr. 4.035.761,- i 2022.

Produktutvikling gjøres av selskapenes hovedleverandører. Disse er blant de ledende i sine nisjer på verdensbasis. Under pandemien og krigen i Ukraina har leveringstiden økt i varierende grad fra flere produsenter av varer. Konsernet har derfor i perioder økt varebeholdningen for å være leveringsdyktig.

Konsernet driver for øvrig aktiv forretningsutvikling i forhold til nye nisjer og forretningsområder i Skandinavia. Konsernets evne til egenfinansiering av investeringer er god.

Totalkapitalen i konsernet pr. 30/9-2023 var på kr. 220.336.784,-, mot kr. 231.758.502,- pr. 30/9-2022. Egenkapitalandelen pr. 30/09-2023 var på 24,9 %, mot 23,9 % pr. 30/9-2022. Konsernets soliditet anses å være betryggende.

**Finansiell risiko**

Konsernet har ikke høy finansiell risiko, men er eksponert for svingninger i valutakurser grunnet høy importandel for varekjøp. Det er etablert gode rutiner for risikostyring i forhold til å redusere tap ved valutasvingninger. Ved store valutasvingninger som i 2023 er det ekstra krevende å unngå valutatap.

Rentenivået har økt gjennom 2023 men forventes å være stabilt i 2024. Endringer i rentenivået har i utgangspunktet liten direkte betydning for konsernet. Indirekte kan både inflasjon og høy rente påvirke kunders evne eller vilje til å gjøre investeringer i prosjekter.

Kredittrisiko, risiko for at motparter ikke har økonomisk evne til å oppfylle sine forpliktelser er ikke spesielt høy. Konsernet har gode rutiner for kredittstyring og for øvrig en stabil og betalingsdyktig kundemasse med historisk lave tap på kundefordringer.

Styret vurderer likviditeten i konsernet som god og det er ikke besluttet å innføre spesielle tiltak for å styrke denne.



## **Styrets ansvarsforsikring**

Det er i konsernet ikke tegnet ansvarsforsikring for styrets medlemmer og daglig leder.

## **Arbeidsmiljø og personale**

Arbeidsmiljøet i konsernet anses å være godt og det er ikke gjennomført spesielle tiltak på dette området. Det har ikke forekommet personskader av betydning eller skader på selskapets eiendom.

Sykefraværet i konsernet var 4,8 % i 2023 mot 3,5 % i 2022. For T. Myhrvold AS var sykefraværet 4,9% i 2023 mot 4,5% i 2022.

## **Likestilling og mangfold**

Konsernet har en innarbeidet policy som tar sikte på at det ikke skal forekomme forskjellsbehandling grunnet kjønn. Av konsernets 138 faste ansatte er 24 kvinner. Konsernet har 6 menn og 1 kvinne i deltidsstillinger, men ingen ansatte i midlertidige stillinger. I 2023 hadde 2 ansatte foreldrepermisjon.

Konsernet har som mål å være en arbeidsplass hvor det ikke forekommer diskriminering på grunn av nedsatt funksjonsevne eller annen etnisk bakgrunn. Av konsernets ansatte har 20 medarbeidere annen etnisk bakgrunn. Konsernet arbeider aktivt, målrettet og planmessig for å fremme likestilling og hindre diskriminering og trakassering.

Konsernets redegjørelsesrapport er tilgjengelig på nettsidene [www.myhrvoldgruppen.no/om-oss](http://www.myhrvoldgruppen.no/om-oss).

## **Åpenhetsrapportering**

Konsernet rapporterte første gang på Åpenhetsloven pr 1/7-2023. Dette er et tema som har hatt fokus over lengre tid og tidligere blitt rapportert til kunder som har bedt om redegjørelser for leverandørers produksjon og verdikjeder. Siden forrige rapportering er vår interne plan fulgt opp og flere risikovurderinger i leverandørkjeden gjennomført.

Konsernets tilgjengeliggjorte Åpenhetsrapport vil bli oppdatert på nettsidene [www.myhrvoldgruppen.no/om-oss](http://www.myhrvoldgruppen.no/om-oss) pr. 1/7-2024.

## **Nye regler for styrerepresentasjon**

Den 22. desember 2023 vedtok Stortinget å innføre krav til kjønnsbalanse i en rekke styrever. Loven innebærer at konsernstyret må ha minst 40% av hvert kjønn representert i styret. Styresammensetningen vil i løpet av kalenderåret 2024 bli endret for å møte dette kravet.



### Miljørapportering

Selskapene i konsernet er medlem av godkjent returordning for maskiner (EE-avfall), emballasje og batterier. T. Myhrvold A/S er sertifisert under ordningen Miljøfyrtårn, hvor det eksempelvis ligger kriterier for miljøvennlig bilbruk. Selskapenes virksomheter har begrenset negativ påvirkning på det ytre miljø.

### Viktige hendelser etter balansedagen

Det har etter finansårets utgang ikke vært vesentlige hendelser som påvirker selskapets resultat og stilling. Det nevnes allikevel at selskapet etter balansedagen har ervervet aksjer i Storkjøkkenpartner AS, med en økning i eierandel fra 34 % til 100 %.

### Årsresultatet og disponeringer

Styret foreslår følgende disponering av årsresultatet i T. Myhrvold A/S (Konsern i parentes).

Avsatt til annen egenkapital	331.051,-	(-586.391,-)
<u>Sum disponert</u>	<u>331.051,-</u>	<u>(-586.391,-)</u>

Oslo 20. mars 2024

Mikael Brandt  
Styreleder

Kristian Brandt  
Styremedlem

Stein Levorsen  
Styremedlem

Kolbjørn Tørsvaag  
Styremedlem

Toralf Wiik Østli  
Daglig leder



## Konsernregnskap 2023 T Myhrvold AS

---

Organisasjonsnr: 914 451 892



## Resultatregnskap

T Myhrvold AS

Driftsinntekter og driftskostnader	Note	2023	2022
Salgsinntekt	2	638 320 062	432 470 690
Annen driftsinntekt		512 000	110 788
<b>Sum driftsinntekter</b>		<b>638 832 062</b>	<b>432 581 478</b>
Varekostnad	3	460 364 457	301 943 751
Lønnskostnad	4	125 245 984	86 426 441
Avskrivning av driftsmidler og immaterielle eiendeler	5	-209 941	-41 957
Annen driftskostnad	4, 6	52 418 630	37 271 670
<b>Sum driftskostnader</b>		<b>637 819 130</b>	<b>425 599 904</b>
<b>Driftsresultat</b>		<b>1 012 931</b>	<b>6 981 573</b>
<b>Finansinntekter og finanskostnader</b>			
Annen renteinntekt		526 660	346 040
Annen finansinntekt		156 677	7 389
Verdireduksjon markedsbaserte omløpsmidler		0	370 546
Annen rentekostnad		2 269 834	926 208
Annen finanskostnad		348 583	245 601
<b>Resultat av finansposter</b>		<b>-1 935 081</b>	<b>-1 188 927</b>
<b>Ordinært resultat før skattekostnad</b>		<b>-922 150</b>	<b>5 792 647</b>
Skattekostnad på ordinært resultat	7	-335 759	1 079 838
<b>Årsresultat</b>		<b>-586 391</b>	<b>4 712 809</b>
Majoritetens andel		-586 391	4 712 809
<b>Overføringer</b>			
Avsatt til annen egenkapital		-586 391	4 712 809
<b>Sum disponert</b>	<b>8</b>	<b>-586 391</b>	<b>4 712 809</b>



**Balanse**  
**T Myhrvold AS**


<b>Eiendeler</b>	<b>Note</b>	<b>2023</b>	<b>2022</b>
<b>Anleggsmidler</b>			
<b>Immaterielle eiendeler</b>			
Utsatt skattefordel	7	2 767 557	2 226 965
Negativ goodwill	5	-428 222	-1 010 890
<b>Sum immaterielle eiendeler</b>		<b><u>2 339 335</u></b>	<b><u>1 216 075</u></b>
<b>Varige driftsmidler</b>			
Driftsløsøre, inventar o.a. utstyr	5, 9	578 063	629 970
<b>Sum varige driftsmidler</b>		<b><u>578 063</u></b>	<b><u>629 970</u></b>
<b>Finansielle anleggsmidler</b>			
Investeringer i tilknyttet selskap	10	270 300	270 300
Investeringer i aksjer og andeler	10	670 655	525 525
<b>Sum finansielle anleggsmidler</b>		<b><u>940 955</u></b>	<b><u>795 825</u></b>
<b>Sum anleggsmidler</b>		<b><u>3 858 353</u></b>	<b><u>2 641 870</u></b>
<b>Omløpsmidler</b>			
<b>Varer</b>			
Lager av varer og annen beholdning	9	109 260 797	96 150 898
<b>Sum varer</b>		<b><u>109 260 797</u></b>	<b><u>96 150 898</u></b>
<b>Fordringer</b>			
Kundefordringer	9	92 550 572	120 256 240
Andre kortsiktige fordringer	11	2 289 460	2 098 510
<b>Sum fordringer</b>		<b><u>94 840 032</u></b>	<b><u>122 354 750</u></b>
<b>Investeringer</b>			
<b>Bankinnskudd, kontanter o.l</b>			
Bankinnskudd, kontanter o.l.	12	12 377 602	10 610 985
<b>Sum bankinnskudd, kontanter o.l</b>		<b><u>12 377 602</u></b>	<b><u>10 610 985</u></b>
<b>Sum omløpsmidler</b>		<b><u>216 478 431</u></b>	<b><u>227 110 454</u></b>
<b>Sum eiendeler</b>		<b><u>220 336 784</u></b>	<b><u>231 758 502</u></b>




## Balanse


### T Myhrvold AS

Egenkapital og gjeld	Note	2023	2022
<b>Innskutt egenkapital</b>			
Aksjekapital	13	420 000	420 000
<b>Sum innskutt egenkapital</b>		<u>420 000</u>	<u>420 000</u>
<b>Opptjent egenkapital</b>			
Annen egenkapital		54 491 766	55 045 763
<b>Sum opptjent egenkapital</b>		<u>54 491 766</u>	<u>55 045 763</u>
<b>Sum egenkapital</b>	8	<u>54 911 766</u>	<u>55 465 763</u>
<b>Gjeld</b>			
<b>Avsetning for forpliktelser</b>			
Pensjonsforpliktelser	4	495 000	315 000
<b>Sum avsetning for forpliktelser</b>		<u>495 000</u>	<u>315 000</u>
<b>Annen langsiktig gjeld</b>			
Gjeld til kredittinstitusjoner	9	0	84 328
<b>Sum annen langsiktig gjeld</b>		<u>0</u>	<u>84 328</u>
<b>Kortsiktig gjeld</b>			
Gjeld til kredittinstitusjoner	9	35 546 140	19 869 922
Leverandørgjeld		73 669 862	94 624 619
Betalbar skatt	7	0	4 551 927
Skyldig offentlige avgifter	7	27 328 580	27 710 442
Annen kortsiktig gjeld		28 385 435	25 212 032
<b>Sum kortsiktig gjeld</b>		<u>164 930 018</u>	<u>173 887 233</u>
<b>Sum gjeld</b>		<u>165 425 018</u>	<u>174 286 561</u>
<b>Sum egenkapital og gjeld</b>		<u>220 336 784</u>	<u>231 758 502</u>

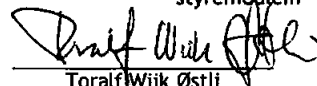
  
Rolf Kolbjørn Vannmann Tjørswaag  
styremedlem

Oslo  
Styret i T Myhrvold AS

  
Mikael Brandt  
styreleder

  
Stein Oscar Levorsen  
styremedlem

  
Kristian Brandt  
styremedlem

  
Toralf Wiik Østli  
daglig leder



## Kontantstrømpoppstilling - indirekte modell

T Myhrvold AS

	01.10.22-30.10.23	01.01.22-30.09.22
<b>Kontantstrømmer fra operasjonelle aktiviteter</b>		
Resultat før skattekostnad	-922 150	5 792 647
- Periodens betalte skatt	-4 551 927	574 701
-/+ Tap/gevinst ved salg av anleggsmidler	0	0
+ Ordinære avskrivninger	-209 941	-41 957
-/+ Verdiendring aksjer	-145 130	370 546
+ Nedskrivning anleggsmidler	0	0
+/- Endring i varelager	-13 109 899	-34 140 080
+/- Endring i kundefordringer	27 705 668	-40 804 651
+/- Endring i leverandørgjeld	-20 954 757	45 730 373
+/- Forskjell mellom kostnadsført pensjon og inn-/utbetalinger i pensjon	180 000	
+/- Effekt av valutakursendringer	0	-11 615
+/- Poster klassifisert som investerings-/finansieringsaktiviteter	0	0
+/- Endring i andre tidsavgrensningsposter	2 427 581	4 831 461
= Netto kontantstrøm fra operasjonelle aktiviteter	-9 580 555	-18 847 979
<b>Kontantstrømmer fra investeringsaktiviteter</b>		
+ Innbetalinger ved salg av varige driftsmidler	0	110 788
- Utbetalinger ved kjøp av varige driftsmidler	-320 249	-38 783
+ Innbetalinger ved salg av aksjer og andeler i andre foretak	0	
- Utbetalinger ved kjøp av aksjer og andeler i andre foretak	0	
+ Innbetalinger ved salg av andre investeringer	0	
- Utbetalinger ved kjøp av andre investeringer	0	
= Netto kontantstrøm fra investeringsaktiviteter	-320 249	72 005
<b>Kontantstrømmer fra finansieringsaktiviteter</b>		
+ Innbetalinger ved opptak av ny langsiktig gjeld	0	
+ Innbetalinger ved opptak av ny kortsiktig gjeld	0	
- Utbetalinger ved nedbetaling av langsiktig gjeld	-84 328	-133 076
- Utbetalinger ved nedbetaling av kortsiktig gjeld	0	
+/- Netto endring i kassekreditt	13 757 927	19 749 595
+ Innbetaling av egenkapital	0	
- Tilbakebetaling av egenkapital	0	
- Utbetaling av utbytte	0	
+ Innbetaling av aksjonærbidrag	0	
+ Innbetaling av konsernbidrag	0	
- Utbetaling av konsernbidrag	0	
= Netto kontantstrøm fra finansieringsaktiviteter	13 673 599	19 616 519
+/- Effekt av valutakursendringer på kontanter og kontantekvivalenter	0	0
= <b>Netto endring i kontanter og kontantekvivalenter</b>	3 772 795	840 545
+ <b>Beholdning av kontanter og kontantekvivalenter 01.10</b>	8 604 807	9 770 441
= <b>Beholdning av kontanter og kontantekvivalenter 30.09</b>	12 377 602	10 610 986



T. MYHRVOLD KONSERN AS  
Noter til årsregnskapet for 2023

## Note 1 Regnskapsprinsipper

Konsernregnskapet er utarbeidet i samsvar med regnskapsloven. Konsernregnskapet innbefatter selskapene som eies 100 % av T. Myhrvold AS. Dette gjelder selskapene: Myhrvold Nordic AB og Rational Norge AS. Selskapet endret regnskapsperiode i 2022 og avlegger nå årsregnskap per 30.09. For 2022 består årsregnskapet av perioden 01.01.2022-30.09.2023. For 2023 består årsregnskapet av perioden 01.10.2022 - 30.09.2023.

Interne fordringer og gjeld er eliminert i konsernregnskapet, det samme gjelder intern omsetning i gruppen med internfortjeneste.

### a) Inntektsføring

Inntektsføring ved salg av varer skjer på leveringstidspunktet. Salg av tjenester inntektsføres etterhvert som tjenestene utføres, etterhvert som tjenestene utføres.

For investeringer i verdipapirer inntektsføres utbytte i mottaksåret og gevinst i realisasjonsåret, unntatt når inntektsføring i en tidligere periode er forenlig med god regnskapsskikk (for datterselskaper betyr dette i samme år som utbytteutdelingen, gjennomgående utbytte).

### b) Klassifisering av eiendeler og gjeld

Anleggsmidler er eiendeler bestemt til varig eie eller bruk. Andre eiendeler er omløpsmidler. Klassifiseringskriteriene gjelder tilsvarende for gjeld.

### c) Regnskapsførte verdier av eiendeler og gjeld

Varige driftsmidler balanseføres og avskrives over driftsmidlets økonomiske levetid. Varige driftsmidler nedskrives til virkelig verdi ved verdifall som forventes å ikke være forbigående, når nedskrivning er i samsvar med god regnskapsskikk. Nedskrivninger reverseres når grunnlaget for nedskrivningen ikke lenger er til stede. Omløpsmidler vurderes til laveste verdi av anskaffelseskost og antatt virkelig verdi. Gjeldsposter vurderes til pålydende.

### d) Immaterielle eiendeler - FoU og Goodwill

Kjøpte datterselskaper regnskapsføres i konsernregnskapet basert på morselskapets anskaffelseskost. Anskaffelseskost tilordnes identifiserbare eiendeler og gjeld i datterselskapet, som oppføres i konsernregnskapet til virkelig verdi på oppkjøpstidspunktet. Med identifiserbare eiendeler menes både materielle eiendeler og immaterielle eiendeler som ikke er goodwill. Eventuell merverdi eller mindreverdi ut over hva som kan henføres til identifiserbare eiendeler og gjeld balanseføres som goodwill eller negativ goodwill. Goodwill behandles som en residual og balanseføres med den andelen som er observert i oppkjøpstransaksjonen. Goodwill avskrives lineært over antatt økonomisk levetid. Ved trinnvise oppkjøp henføres merverdi på eksisterende eierpost til eiendeler og gjeld med motpost egenkapital. Ved utgang fra konsern resirkuleres oppskrevet verdi mot egenkapital.

### e) Valuta

Pengeposter i utenlandsk valuta vurderes til dagskurs ved regnskapsårets slutt.

### f) Varer

Varer vurderes til laveste verdi av anskaffelseskost og netto salgsverdi.

### g) Fordringer

Kundefordringer og andre fordringer vurderes til pålydende etter fradrag for avsetning til forventet tap. Avsetning til tap gjøres på grunnlag av en individuell vurdering av de enkelte fordringer. I tillegg gjøres det for øvrige kundefordringer en uspesifisert avsetning for å dekke antatt tap.

### h) Aksjer i datterselskap/ tilknyttede selskaper

Investeringer i datterselskaper er vurdert etter kostmetoden. Øvrige eierposter er vurdert til laveste verdiprinsipp. Rene investeringsaksjer er vurdert til virkelig verdi.

### i) Skatt

Skattekostnaden i resultatregnskapet omfatter både periodens betalbare skatt og endring i utsatt skatt. Utsatt skatt er beregnet med 22% av netto midlertidige forskjeller mellom regnskapsmessige og skattemessige verdier, samt øvrige skatteposisjoner. Skatteøkende og skattereduserende midlertidige forskjeller som reverserer eller kan reversere i samme periode er utlignet og nettoført. Utsatt skatt på merverdier i forbindelse med oppkjøp av datterselskaper blir ikke utlignet.

### j) Garanti

Det er avsatt til forventede garantikostnader. Garantiavsetningen er klassifisert som annen kortsiktig gjeld.



**T. MYHRVOLD KONSERN AS**  
Noter til årsregnskapet for 2023

**k) Pensjonsforpliktelser**

Pensjonsordninger finansiert via sikrede ordninger er ikke balanseført. Pensjonspremie vedrørende sikrede ordninger er klassifisert som lønnskostnader.

**l) Kontantstrømoppstilling**

Kontantstrømoppstillingen er utarbeidet etter den indirekte metode. Kontanter og kontantekvivalenter omfatter kontanter, bankinnskudd og andre kortsiktige, likvide plasseringer.



T. MYHRVOLD KONSERN AS  
Noter til årsregnskapet for 2023

## Note 2 Salgsinntekter og andre driftsinntekter

Salgsinntekter	T Myhrvold AS		Rational Norge AS	
	2023	2022	2023	2022
Virksomhetsområde				
Varesalg	501 641 045	343 805 539	101 348 081	67 825 397
Sum	501 641 045	343 805 539	101 348 081	67 825 397

Salgsinntekter	Myhrvold Nordic AB		Konsern	
	2023	2022	2023	2022
Virksomhetsområde				
Varesalg	92 852 452	60 588 928	638 320 062	432 470 690
Sum	92 852 452	60 588 928	638 320 062	432 470 690

Salgsinntekter	T Myhrvold AS		Rational Norge AS	
	2023	2022	2023	2022
Geografisk fordeling				
Norge	501 641 045	343 805 539	101 348 081	67 825 397
Sverige	0	0	0	0
Sum	501 641 045	343 805 539	101 348 081	67 825 397

Salgsinntekter	Myhrvold Nordic AB		Konsern	
	2023	2022	2023	2022
Geografisk fordeling				
Norge	0	0	545 467 610	371 881 762
Utenfor Norge	92 852 452	60 588 928	92 852 452	60 588 928
Sum	92 852 452	60 588 928	638 320 062	432 470 690

## Note 3 Valuta

Valutagevinst/-tap som knytter seg til poster som inngår varekretslopet er klassifisert under varekost.  
Netto valutaeffekt utgjør per 30.09 kr. -6 646 924

## Note 4 Lønn, godtgjørelser, lån m.v. til ansatte og tillitsvalgte

Lønnskostnader	2023	2022
Lønn	101 961 914	70 943 937
Arbeidsgiveravgift	17 778 654	12 756 283
Pensjonskostnader	3 976 117	1 589 025
Andre lønnsrelaterte ytelser	1 529 299	1 137 196
Sum	125 245 984	86 426 441

Gjennomsnittlig antall årsverk	141	133
Godtgjørelse til daglig leder, styre og revisor	Daglig leder	Styret
Lønn og godtgjørelse	2 090 144	257 500
Annen godtgjørelse	117 355	

Selskapet er pliktig til å ha tjenestepensjonsordning etter lov om obligatorisk tjenestepensjon.  
Selskapet har pensjonsordning som oppfyller kravene etter denne loven.

De har en ytelsesordning finansiert over drift som omfatter en person i T Myhrvold.  
Ordningen gir rett på en utbetaling på kr. 10 000 per måned over 5 år. Balanseført forpliktelse utgjør per 30.09 kr. 495 000.

Honorar til selskapets revisorer er i konsernet kostnadsført eks. mva med kr 761 841 for revisjon og kr 57 876 for andre tjenester

## Note 5 Anleggsmidler som avskrives

	Goodwill	Negativ goodwill	Biler	Edb, Inventar	Sum
Anskaffelseskost pr. 1.10	1 504 597	-2 913 338	1 675 558	3 371 271	3 638 088
Tilgang i regnskapsåret	0	0	0	320 249	320 249
Avgang i regnskapsåret	0	0	0	0	0
Anskaffelseskost 30.09	1 504 597	-2 913 338	1 675 558	3 691 520	3 958 337
Akkumulerte avskrivninger pr. 30.09	1 504 597	-2 485 116	1 675 558	3 113 457	3 809 067

Noter Konsern 2023

Side 3



T. MYHRVOLD KONSERN AS  
Noter til årsregnskapet for 2023

Balansført verdi pr. 30.09	0	-428 222	0	578 063	149 841
Årets avskrivninger	0	-582 668	69 578	303 149	-209 941
Avskrivningstid, lineære avskrivninger	5 år	5 år	5 - 7 år	3 - 6 år	

Negativ goodwill/badwill knytter seg til kjøp av aksjer i Maestro Storkjøkken AS i 2019 og 2020, og påfølgende fusjon i 2020.

#### Note 6 Leie og leasingavtale

Morselskapet har flåteavtale på leasingbiler i konsernets norske selskaper.  
Leasingavtaler tegnet med DnB NOR utgjør årlig kr 3 974 929 i året.

Total leasingforpliktelse utgjør per 30.09.2023 kr. 11 269 596 for hele konsernet.

Konsernet har også inngått flere forskjellige operasjonelle leieavtaler av kontorer. De fleste leieavtalene har en opsjon for forlengelse.  
Leieavtalene inneholder ikke restriksjoner på selskapets utbyttepolitikk eller finansieringsmuligheter.

Ordinære leiebetalinger utgjør kr. 6 208 374 per år.

De ulike leieavtalene har gjenværende løpetid fra under ett år og opp til fem år med opsjoner på ytterligere forlengelser for flere av dem.



T. MYHRVOLD KONSERN AS  
Noter til årsregnskapet for 2023

**Note 7 Skatt**

	2023	2022
<b>Spesifikasjon av årets skattekostnad</b>		
Avsetning til betalbar skatt	0	4 551 927
Skyldig (til gode) ilignet skatt fra tidligere år	0	-2 547 530
For lite (for mye) avsatt skatt tidligere år	0	-76 583
Skatt ført mot egenkapital (utland) og andre poster	0	161 145
Skattekostnad Myhrvold Nordic AB	204 821	
Endring i utsatt skatt og utsatt skattefordel	-540 592	-1 009 121
Regnskapsført skattekostnad	-335 759	1 079 838
<b>Grunnlag for utsatt skatt / skattefordel pr. 30.09</b>		
Brutto midlertidige forskjeller fordel Norge	12 579 807	10 122 569
Brutto midlertidige forskjeller fordel Myhrvold Nordic	0	0
Grunnlag for utsatt skattefordel	12 579 807	10 122 569
Utsatt skattefordel	2 767 557	2 226 965

**Note 8 Egenkapital**

	Aksje- kapital	Annen egenkapital	Sum
<b>Spesifikasjon av årets endring i egenkapital</b>			
Egenkapital pr 01.10	420 000	55 045 763	55 465 763
Årsresultat		-586 391	-586 391
Agiojustering og annen ek justering		32 394	32 394
Utbytte/tilleggsutbytte		0	-
Egenkapital 30.09	420 000	54 491 766	54 911 766

**Note 9 Garantier og pantstillelser**

Det er gjort regnskapsmessige garantiavsetning pr 30.09.2023.

Konsernets fordringer og varelager er pantsatt til fordel for DNB Bank ASA med henholdsvis kr 116 200 000 og kr 116 200 000. Heftelsene utgjør til sammen kr 232 400 0000. Balanseført verdi av pantsatte varer er kr 109 260 797 og fordringer er kr 92 550 572.

Selskapet har driftsmidler beheftet med pant med til sammen kr 65 000 000 til fordel for DNB Bank ASA. Balanseført verdi av pantsatte driftsmidler er kr 578 063.

**Note 10 Datterselskap, tilknyttede selskap og felleskontrollert virksomhet**

<b>Datterselskap pr. 30.09</b>	Stemme- andel	Egen- kapital	Resultat 2023
Firma			
Rational Norge AS	100 %	4 481 048	-625 637
Myhrvold Nordic AB	100 %	8 587 857	713 986
Sum		13 068 905	88 349

<b>Investeringer i tilknyttede selskaper pr. 30.09</b>	Forretnings- kontor	Eier- andel	Utbytte 2023	Balanseført verdi
Firma				
Storkjøkkenpartner AS	Kristiansand	34,00 %	-	270 300
Sum			-	270 300

<b>Andre investeringer pr. 30.09</b>	Forretnings- kontor	Eier- andel	Utbytte 2023	Balanseført verdi
Firma				
Rational AG	Tyskland	Ubetydelig	11 547	670 655
Sum			11 547	670 655



T. MYHRVOLD KONSERN AS  
Noter til årsregnskapet for 2023

**Note 11 Spesifikasjon av fordringer og gjeld**

Det er pr 30.09.2023 ingen fordringer som som forfaller mer enn 1 år frem i tid.  
Det er pr. 30.09.2023 ingen gjeld som forfaller mer enn 5 år frem i tid.

Det er ikke avtalt noen avdragsplan på mellomværende mellom selskap i konsernet.



T. MYHRVOLD KONSERN AS  
Noter til årsregnskapet for 2023

## Note 12 Likvider

	2023	2022
Bundne skattetrekksmidler pr. 30.09.	2 450 735	2 309 080
Ubenyttet del av trekkramme for kassekreditt pr. 30.09.	32 399 883	34 356 858
Trekkramme pr 30.09	55 854 800	55 826 600

## Note 13 Spesifikasjon av aksjekapital og aksjonærer

Type aksjer	Antall	Pålydende	Aksjekap.
Ordinære	140	3 000	420 000
Sum	140	3 000	420 000

Aksjonærer pr. 30.09	Aksjer	Eierandel	Stemmeandel
A/S Catodan Cateringsudstyr	140	100 %	100 %
Totalt antall aksjer	140	100 %	100 %



# Årsregnskap 2023

## T Myhrvold AS

Org.nr.: 914 451 892



### Resultatregnskap

#### T Myhrvold AS

Driftsinntekter og driftskostnader	Note	01.10.2022-30.09.2023	01.01.2022-30.09.2022
Salgsinntekt	1, 2	501 641 045	343 805 539
Annen driftsinntekt		512 000	110 788
<b>Sum driftsinntekter</b>		<b>502 153 045</b>	<b>343 916 327</b>
Varekostnad	2, 3	367 168 469	243 068 732
Lønnskostnad	4	96 666 209	68 189 794
Avskrivning av driftsmidler og immaterielle eiendeler		-233 447	-59 065
Annen driftskostnad	4, 7	36 958 237	27 524 818
<b>Sum driftskostnader</b>		<b>500 559 468</b>	<b>338 724 279</b>
<b>Driftsresultat</b>		<b>1 593 577</b>	<b>5 192 048</b>
<b>Finansinntekter og finanskostnader</b>			
Inntekt på investering i datterselskap		460 179	0
Annen renteinntekt		407 741	279 636
Annen finansinntekt		156 677	7 389
Annen rentekostnad		2 027 591	827 165
Annen finanskostnad		348 583	616 147
<b>Resultat av finansposter</b>		<b>-1 351 577</b>	<b>-1 156 287</b>
<b>Resultat før skattekostnad</b>		<b>242 000</b>	<b>4 035 761</b>
Skattekostnad på resultat	8	-89 051	894 529
<b>Årsresultat</b>		<b>331 051</b>	<b>3 141 232</b>
<b>Overføringer</b>			
Avsatt til annen egenkapital		331 051	3 141 232
<b>Sum overføringer</b>	9	<b>331 051</b>	<b>3 141 232</b>




### Balanse T Myhrvold AS

Eiendeler	Note	30.09.23	30.09.22
<b>Anleggsmidler</b>			
<i>Immaterielle eiendeler</i>			
Utsatt skattefordel	8	1 677 039	1 587 988
Goodwill	5	-428 222	-1 010 890
<b>Sum immaterielle eiendeler</b>		<b>1 248 817</b>	<b>577 098</b>
<i>Varige driftsmidler</i>			
Driftsløsøre, inventar o.a. utstyr	6, 10	500 978	529 950
<b>Sum varige driftsmidler</b>		<b>500 978</b>	<b>529 950</b>
<i>Finansielle anleggsmidler</i>			
Investeringer i datterselskap	11	6 052 609	6 052 609
Investeringer i aksjer og andeler	11	940 955	795 825
<b>Sum finansielle anleggsmidler</b>		<b>6 993 564</b>	<b>6 848 434</b>
<b>Sum anleggsmidler</b>		<b>8 743 358</b>	<b>7 955 481</b>
<b>Omløpsmidler</b>			
<i>Varer</i>			
Lager av varer og annen beholdning	10	83 423 213	71 903 623
<b>Sum varer</b>		<b>83 423 213</b>	<b>71 903 623</b>
<i>Fordringer</i>			
Kundefordringer	10	72 240 845	97 024 308
Andre kortsiktige fordringer	12	1 359 047	613 265
Konsernfordringer		4 724 511	0
<b>Sum fordringer</b>		<b>78 324 402</b>	<b>97 637 573</b>
<i>Bankinnskudd, kontanter o.l</i>			
Bankinnskudd, kontanter o.l.	13	11 006 513	8 466 278
<b>Sum bankinnskudd, kontanter o.l</b>		<b>11 006 513</b>	<b>8 466 278</b>
<b>Sum omløpsmidler</b>		<b>172 754 129</b>	<b>178 007 474</b>
<b>Sum eiendeler</b>		<b>181 497 488</b>	<b>185 962 955</b>



**Balanse**  
T Myhrvold AS

Egenkapital og gjeld	Note	30.09.23	30.09.22
<b>Egenkapital</b>			
<i>Innskutt egenkapital</i>			
Aksjekapital	14	420 000	420 000
<b>Sum innskutt egenkapital</b>		<u>420 000</u>	<u>420 000</u>
<i>Opptjent egenkapital</i>			
Annen egenkapital	9	48 968 992	48 637 942
<b>Sum opptjent egenkapital</b>		<u>48 968 992</u>	<u>48 637 942</u>
<b>Sum egenkapital</b>		<u>49 388 992</u>	<u>49 057 942</u>
<b>Gjeld</b>			
<i>Avsetning for forpliktelser</i>			
Andre avsetninger for forpliktelser		495 000	315 000
<b>Sum avsetning for forpliktelser</b>		<u>495 000</u>	<u>315 000</u>
<i>Annen langsiktig gjeld</i>			
Gjeld til kredittinstitusjoner	12	0	84 328
<b>Sum annen langsiktig gjeld</b>		<u>0</u>	<u>84 328</u>
<i>Kortsiktig gjeld</i>			
Gjeld til kredittinstitusjoner		31 813 702	19 869 922
Leverandørgjeld		56 019 949	61 652 031
Betalbar skatt	8	0	3 547 423
Skyldig offentlige avgifter		24 185 300	25 348 601
Kortsiktig konserngjeld	2	813 200	7 017 636
Annen kortsiktig gjeld		18 781 345	19 070 074
<b>Sum kortsiktig gjeld</b>		<u>131 613 495</u>	<u>136 505 686</u>
<b>Sum gjeld</b>		<u>132 108 495</u>	<u>136 905 014</u>
<b>Sum egenkapital og gjeld</b>		<u>181 497 488</u>	<u>185 962 955</u>



---


Stein Oscar Levorsen  
styremedlem

## Balanse

T Myhrvold AS

Oslo, den

Styret i T Myhrvold AS




---

Rolf Kolbjørn Varmann Tjørswaag  
styremedlem



---

Mikael Brandt  
styreleder



---

Kristian Brandt  
styremedlem



---

Toralf Wiik Østli  
daglig leder



## Indirekte kontantstrøm

### T Myhrvold AS

Note	01.10.2022-30.09.2023	01.01.2022-30.09.2022
<b>Kontantstrømmer fra operasjonelle aktiviteter</b>		
Resultat før skattekostnad	242 000	4 035 761
Periodens betalte skatt	3 547 423	574 701
Tap/gevinst ved salg av anl	-282 000	-10 000
Ordinære avskrivninger	-233 447	-59 065
Endring i varelager	-11 519 590	-28 120 464
Endring i kundefordringer	24 783 464	-28 438 567
Endring i leverandørgjeld	-5 632 082	26 510 814
Poster klassifisert som inve	-145 130	370 546
Endring i andre tidsavgrens	-12 946 759	10 090 390
<b>Netto kontantstrøm fra op</b>	<b>-9 280 967</b>	<b>-16 195 286</b>
<b>Kontantstrømmer fra investeringsaktiviteter</b>		
Innbetalinger ved salg av va	282 000	10 000
Utbetalinger ved kjøp av va	320 249	38 783
<b>Netto kontantstrøm fra inv</b>	<b>-38 249</b>	<b>-28 783</b>
<b>Kontantstrømmer fra finansieringsaktiviteter</b>		
Utbetalinger ved nedbetalir	84 328	133 076
Netto endring i kassekreditt	11 943 780	19 749 595
<b>Netto kontantstrøm fra fin</b>	<b>11 859 452</b>	<b>19 616 519</b>
Netto endring i kontanter o	2 540 236	3 392 450
Beh. av kont. og kontantek	8 466 278	5 073 828
<b>Beh. av kont. og kontantel</b>	<b>11 006 513</b>	<b>8 466 278</b>



## Noter til regnskapet 2023

### Regnskapsprinsipper

Årsregnskapet er satt opp i samsvar med regnskapslovens bestemmelser og god regnskapsskikk. Selskapet endret regnskapsperiode i 2022 og avlegger nå årsregnskap per 30.09. For 2022 består derfor årsregnskapet av perioden 01.01.2022 - 30.09.2022 og 2023 består årsregnskapet av 01.10.2022 - 30.09.2023.

### Bruk av estimater

I utarbeidelse av årsregnskapet har man brukt estimater og forutsetninger som har påvirket resultatregnskapet og verdsettelsen av eiendeler og gjeld, samt usikre eiendeler og forpliktelser på balansedagen i henhold til god regnskapsskikk. Områder som i stor grad inneholder slike skjønsmessige vurderinger, høy grad av kompleksitet, eller områder hvor forutsetninger og estimater er vesentlige for årsregnskapet, er beskrevet i notene.

### Inntekter

Inntektsføring ved salg av varer skjer på leveringstidspunktet. Tjenester inntektsføres etter hvert som de leveres.

### Skatt

Skattekostnaden i resultatregnskapet omfatter både periodens betalbare skatt og endring i utsatt skatt. Utsatt skatt er beregnet med 22 % på grunnlag av de midlertidige forskjeller som eksisterer mellom regnskapsmessige og skattemessige verdier, samt ligningsmessig underskudd til fremføring ved utgangen av regnskapsåret. Skatteøkende og skattereduserende midlertidige forskjeller som reverserer eller kan reverseres i samme periode er utlignet og nettoført. Netto utsatt skattefordel balanseføres i den grad det er sannsynlig at denne kan bli utnyttet.

### Klassifisering og vurdering av anleggsmidler

Anleggsmidler omfatter eiendeler bestemt til varig eie og bruk. Anleggsmidler er vurdert til anskaffelseskost, fratrukket avskrivninger og nedskrivninger. Langsiktig gjeld balanseføres til nominelt beløp på transaksjonstidspunktet.

Varige driftsmidler balanseføres og avskrives over driftsmidlets økonomiske levetid. Vesentlige driftsmidler som består av flere betydelige komponenter med ulik levetid er dekomponert med ulik avskrivningstid for de ulike komponentene. Direkte vedlikehold av driftsmidler kostnadsføres løpende under driftskostnader, mens påkostninger eller forbedringer tillegges driftsmidlets kostpris og avskrives i takt med driftsmidlet. Varige driftsmidler nedskrives til gjenvinnbart beløp ved verdifall som forventes ikke å være forbigående. Gjenvinnbart beløp er det høyeste av netto salgsverdi og verdi i bruk. Verdi i bruk er nåverdi av fremtidige kontantstrømmer knyttet til eiendelen. Nedskrivningen reverseres når grunnlaget for nedskrivningen ikke lenger er til stede.

### Klassifisering og vurdering av omløpsmidler

Omløpsmidler og kortsiktig gjeld omfatter normalt poster som forfaller til betaling innen ett år etter balansedagen, samt poster som knytter seg til varekretsløpet. Omløpsmidler vurderes til laveste verdi av anskaffelseskost og virkelig verdi. Kortsiktig gjeld balanseføres til nominelt beløp på transaksjonstidspunktet.

### Datterselskap og tilknyttet selskap

Datterselskap og tilknyttede selskaper vurderes etter kostmetoden i selskapsregnskapet. Investeringen er vurdert til anskaffelseskost for aksjene med mindre nedskrivning har vært nødvendig. Det er foretatt nedskrivning til virkelig verdi når verdifall skyldes årsaker som ikke kan forventes å være forbigående og det må anses nødvendig etter god regnskapsskikk. Nedskrivninger er reversert når grunnlaget for nedskrivning ikke lenger er til stede.

Utbytte, konsernbidrag og andre utdelinger fra datterselskap er inntektsført samme år som det er avsatt i givers regnskap. Overstiger utbytte / konsernbidraget andelen av opptjent resultat etter anskaffelsestidspunktet, representerer den overskytende del tilbakebetaling av investert kapital, og utdelingene er fratrukket investeringens verdi i balansen til morselskapet.



## Noter til regnskapet 2023

### Varer

Varer er vurdert til det laveste av anskaffelseskost og netto salgsverdi. Netto salgsverdi er estimert salgspris ved ordinær drift etter fradrag for beregnede nødvendige utgifter for gjennomføring av salget. Anskaffelseskost inkluderer utgifter påløpt ved anskaffelse av varene og kostnader for å bringe varene til nåværende plassering og tilordnes ved bruk av FIFO - prinsippet.

### Fordringer

Kundefordringer og andre fordringer oppføres til pålydende etter fradrag for avsetning til forventet tap. Avsetning til tap gjøres på grunnlag av en individuell vurdering av de enkelte fordringene. For øvrige kundefordringer utføres en uspesifisert avsetning for å dekke forventet tap på krav.

### Pensjoner - Innskuddsbasert ordning

Kostnaden til innskuddsbasert pensjonsordning tilsvarer periodens premie til forsikringsselskapet.

### Garanti

Det er avsatt til forventede garantikostnader. Garantiaavsetningen er i balansen oppført under annen kortsiktig gjeld.

### Kontantstrømoppstilling

Kontantstrømoppstillingen er utarbeidet etter den indirekte metoden. Kontanter og kontantekvivalenter omfatter kontanter, bankinnskudd og andre kortsiktige, likvide plasseringer.



## Noter til regnskapet 2023

### Note 1 Salgsinntekter

	2023	2022
<b>Pr. Virksomhetsområde</b>		
Service	77 941 000	49 297 539
Hotell, restaurant og cafe	294 767 000	207 369 000
Dagligvare	93 745 000	62 938 000
Industri	35 187 000	24 201 000
<b>Sum</b>	<b>501 641 045</b>	<b>343 805 539</b>
<b>Geografisk fordeling</b>		
Oslo/øvrige	342 413 262	217 278 539
Bergen	48 675 423	56 113 000
Trondheim	76 627 543	52 300 000
Innlandet (Gjøvik)	33 924 817	18 114 000
<b>Sum</b>	<b>501 641 045</b>	<b>343 805 539</b>

### Note 2 Transaksjoner med nærstående parter

Følgende interne transaksjoner har funnet sted i 2023:

	2023	2022
Tjenestesalg til konsernselskap	637 871	391 278
Tjenestekjøp fra konsernselskap	813 200	0
Varesalg til konsernselskap	892 580	892 580
Varekjøp fra konsernselskap	53 699 093	36 880 034
Viderebelastet administrasjonstjenester	1 920 000	1 440 000

### Fordringer på selskaper i samme konsern per 30.09:

	2023	2022
Rational Norge AS	4 724 511	0
Myhrvold Nordic AB	0	0
<b>Sum</b>	<b>4 724 511</b>	<b>0</b>

### Gjeld til selskaper i samme konsern per 30.09:

	2023	2022
Rational Norge AS	0	7 017 636
Myhrvold Nordic AB	0	0
<b>Sum</b>	<b>0</b>	<b>7 017 636</b>

### Note 3 Valuta

Valutagevinst/-tap som knytter seg til poster som inngår i varekretsløpet er ført mot varekostnad. Netto valutaeffekt utgjør per 30.09 kr. -1 955 217.



## Noter til regnskapet 2023

### Note 4 Lønnskostnader og ytelser, godtgjørelser til daglig leder, styret og revisor

#### Lønnskostnader

	2023	2022
Lønninger	81 120 985	57 971 093
Arbeidsgiveravgift	12 352 526	8 980 574
Pensjonskostnader	2 260 192	1 307 030
Andre ytelser	932 506	-68 903
<b>Sum</b>	<b>96 666 209</b>	<b>68 189 794</b>

Selskapet har i 2023 sysselsatt 106 årsverk.

#### Pensjonsforpliktelser

Selskapet er pliktig til å ha tjenestepensjonsordning etter lov om obligatorisk tjenestepensjon. Selskapets pensjonsordninger tilfredsstillt kravene i denne lov.

#### Ytelser til ledene personer

	Daglig leder	Styret
Lønn	2 090 144	401 667
Annen godtgjørelse	117 355	
<b>Sum</b>	<b>2 207 499</b>	<b>401 667</b>

#### Revisor

Kostnadsført revisjonshonorar for 2023 utgjør kr 484 238 ekskl. mva. I tillegg kommer honorar for andre tjenester med kr 57 876 ekskl. mva.



## Noter til regnskapet 2023

## Note 5 Immaterielle eiendeler

	Negativ goodwill	Totalt
Anskaffelseskost 01.01.2023	-2 913 338	-2 913 338
Årets tilganger	0	0
Årets avganger	0	0
Anskaffelseskost 30.09.2023	-2 913 338	-2 913 338
Akkumulerte avskrivninger 30.09	-2 485 116	-2 485 116
Bokført verdi 30.09.2023	-428 222	-428 222
Årets avskrivninger	-582 668	-582 668
Økonomisk levetid	5 år	
Avskrivningsplan	Lineær	

Ved fusjonen med Maestro Storkjøkken AS er 01.01.2020 oppstod en negativ goodwill som inntektsføres over 5 år

## Note 6 Anleggsmidler

	EDB SW/HW	Kontormaskiner innredning	Biler	Totalt
Anskaffelseskost pr. 01.10.2022	1 155 511	1 675 402	1 675 558	4 506 471
Tilgang kjøpte anleggsmidler	0	320 249	0	320 249
Anskaffelseskost 30.09.2023	1 155 511	1 995 651	1 675 558	4 826 720
Av- og nedskrivninger pr. 30.09.2023	1 155 511	1 494 673	1 675 558	4 325 742
Bokført verdi 30.09.2023	0	500 978	0	500 978
Årets avskrivninger	0	279 642	69 578	349 220
Økonomisk levetid	3-5 år	6 år	5-7 år	

## Note 7 Leie- og leasingavtaler

Morselskapet har flåteavtale på leasingbiler i konsernets norske selskaper samt også leiekontrakt for Oslo, Bergen og Trondheim. I tillegg er det inngått en leieavtale på data. Leasingavtaler tegnet med DNB Bank ASA utgjør årlig kr 3 974 929 i året.

Total leasingforpliktelse utgjør per 30.09.2023 kr. 9 577 299.



## Noter til regnskapet 2023

### Note 8 Skatt

Årets skattekostnad	2023	2022
Resultatført skatt på ordinært resultat:		
Betalbar skatt	0	1 502 151
Endring i utsatt skattefordel	-89 051	-607 622
<b>Skattekostnad ordinært resultat</b>	<b>-89 051</b>	<b>894 529</b>
Skattepliktig inntekt:		
Resultat før skatt	242 000	4 035 761
Permanente forskjeller	-646 777	30 281
Endring i midlertidige forskjeller	-662 543	2 761 915
<b>Skattepliktig inntekt</b>	<b>-1 067 321</b>	<b>6 827 957</b>
Betalbar skatt i balansen:		
Betalbar skatt på årets resultat	-101 239	3 547 423
Betalbar skatt på mottatt konsernbidrag	101 239	0
<b>Sum betalbar skatt i balansen</b>	<b>0</b>	<b>3 547 423</b>

Skatteeffekten av midlertidige forskjeller og underskudd til fremføring som har gitt opphav til utsatt skatt og utsatte skattefordeler, spesifisert på typer av midlertidige forskjeller

	2023	2022	Endring
Varige driftsmidler	25 913	-423 581	-449 494
Varebeholdning	-4 071 252	-3 475 685	595 567
Fordringer	-1 368 963	-2 333 860	-964 897
Avsetninger mv	-646 282	-670 000	-23 718
Pensjonspremie/- forpliktelse	-495 000	-315 000	180 000
<b>Sum</b>	<b>-6 555 583</b>	<b>-7 218 126</b>	<b>-662 543</b>
Akkumulert fremførbart underskudd	-1 067 321	0	1 067 321
<b>Grunnlag for utsatt skattefordel</b>	<b>-7 622 904</b>	<b>-7 218 126</b>	<b>404 778</b>
<b>Utsatt skattefordel (22 %)</b>	<b>-1 677 039</b>	<b>-1 587 988</b>	<b>89 051</b>

### Note 9 Egenkapital

	Aksjekapital	Annen egenkapital	Sum egenkapital
Pr. 31.12.2022	420 000	48 637 942	49 057 942
Årets resultat		331 051	331 051
Pr 30.09.2023	420 000	48 968 992	49 388 992

### Note 10 Garantier og pantstillelser

Selskapets fordringer og varelager er pantsatt til fordel for DNB Bank ASA med henholdsvis kr 57 000 000 og kr 57 000 000. Hefelsen utgjør til sammen kr 114 000 000. Balanseført verdi av pantsatte varer er kr 83 423 213 og fordringer er kr 72 240 845.

Selskapet har driftsmidler beheftet med pant med til sammen kr 65 000 000 til fordel for DNB Bank ASA. Balanseført verdi av pantsatte driftsmidler er kr 500 978.



## Noter til regnskapet 2023

### Note 11 Datterselskap, tilknyttet selskap m.v.

	Forretnings- kontor	Eier- andel	Balanseført verdi	Egenkapital per 30.09	Resultat 2023	Utbytte
<b>Datterselskap</b>						
Rational Norge AS	Oslo	100 %	5 107 709	4 481 048	-625 637	0
Myhrvold Nordic AB	Sverige	100 %	944 900	9 019 098	747 051	0
<b>Sum</b>			<b>6 052 609</b>	<b>13 500 146</b>	<b>121 414</b>	<b>0</b>

Investeringer i andre selskap	Forretnings- kontor	Eier- andel	Balanseført verdi	Utbytte
Storkjøkkenpartner AS		34 %	270 300	0
Rational AG	Tyskland	Ubetydelig	670 655	11 547
<b>Sum</b>			<b>940 955</b>	

Investering i datterselskap vurderes etter kostmetoden i selskapsregnskapet. Selskapet utarbeider konsernregnskap.

### Note 12 Spesifikasjon av fordringer og gjeld

#### Fordringer som forfaller mer enn 1 år fra balansedagen

Det er per 30.09.2023 ingen fordringer som forfaller mer enn 1 år frem i tid.

#### Gjeld som forfaller mer enn 5 år fra balansedagen

Det er per 30.09.2023 ingen gjeld som forfaller mer enn 5 år frem i tid.

### Note 13 Bankinnskudd

	Per 30.09.2023	2022
Bundne skattetrekksmidler	2 298 597	2 171 300
Ubenyttet del av trekkramme for kassekreditt	18 314 591	30 130 078

### Note 14 Aksjonærer

#### Aksjekapitalen i T Myhrvold AS pr. 30.09 består av:

	Antall	Pålydende	Bokført
Ordinære aksjer	140	3 000,0	420 000
<b>Sum</b>	<b>140</b>		<b>420 000</b>

#### Eierstruktur

De største aksjonærene i % pr. 30.09 var:

	Ordinære	Eierandel	Stemmeandel
A/S Catodan Cateringsudstyr	140	100,0	100,0



Munkedamsveien 45  
Postboks 1704 Vika  
0121 Oslo  
www.bdo.no

## Uavhengig revisors beretning

### Til generalforsamlingen i T Myhrvold AS

#### Konklusjon

Vi har revidert årsregnskapet for T Myhrvold AS.

#### Årsregnskapet består av:

- Selskapsregnskapet, som består av balanse per 30. september 2023, resultatregnskap og kontantstrømoppstilling for regnskapsåret avsluttet per denne datoen og noter, herunder et sammendrag av viktige regnskapsprinsipper, og
- Konsernregnskapet, som består av balanse per 30. september 2023, resultatregnskap og kontantstrømoppstilling for regnskapsåret avsluttet per denne datoen og noter, herunder et sammendrag av viktige regnskapsprinsipper.

#### Etter vår mening:

- Oppfyller årsregnskapet gjeldende lovkrav
- Gir selskapsregnskapet et rettviseende bilde av selskapets finansielle stilling per 30. september 2023 og av dets resultater og kontantstrømmer for regnskapsåret som ble avsluttet per denne datoen i samsvar med regnskapslovens regler og god regnskapskikk i Norge, og
- Gir konsernregnskapet et rettviseende bilde av konsernets finansielle stilling per 30. september 2023 og av dets resultater og kontantstrømmer for regnskapsåret som ble avsluttet per denne datoen i samsvar med regnskapslovens regler og god regnskapskikk i Norge.

#### Grunnlag for konklusjonen

Vi har gjennomført revisjonen i samsvar med International Standards on Auditing (ISA-ene). Våre oppgaver og plikter i henhold til disse standardene er beskrevet nedenfor under Revisors oppgaver og plikter ved revisjonen av årsregnskapet. Vi er uavhengige av selskapet og konsernet i samsvar med kravene i relevante lover og forskrifter i Norge og International Code of Ethics for Professional Accountants (inkludert internasjonale uavhengighetsstandarder) utstedt av International Ethics Standards Board for Accountants (IESBA-reglene), og vi har overholdt våre øvrige etiske forpliktelser i samsvar med disse kravene. Innhentet revisjonsbevis er etter vår vurdering tilstrekkelig og hensiktsmessig som grunnlag for vår konklusjon.

#### Annen informasjon

Styret og daglig leder (ledelsen) er ansvarlig for annen informasjon. Annen informasjon består av årsberetningen. Vår konklusjon om årsregnskapet ovenfor dekker ikke annen informasjon.

I forbindelse med revisjonen av årsregnskapet er det vår oppgave å lese annen informasjon. Formålet er å vurdere hvorvidt det foreligger vesentlig inkonsistens mellom annen informasjon og årsregnskapet og den kunnskap vi har opparbeidet oss under revisjonen av årsregnskapet, eller hvorvidt informasjon i annen informasjon ellers fremstår som vesentlig feil. Vi har plikt til å rapportere dersom annen informasjon fremstår som vesentlig feil. Vi har ingenting å rapportere i så henseende.

#### Konklusjon om årsberetningen

Basert på kunnskapen vi har opparbeidet oss i revisjonen, mener vi at årsberetningen

- er konsistent med årsregnskapet og
- inneholder de opplysninger som skal gis i henhold til gjeldende lovkrav.



Vår uttalelse om årsberetningen gjelder tilsvarende for redegjørelse om samfunnsansvar.

#### Styret og daglig leders ansvar for årsregnskapet

Styret og daglig leder (ledelsen) er ansvarlig for å utarbeide årsregnskapet og for at det gir et rettviseende bilde i samsvar med regnskapslovens regler og god regnskapsskikk i Norge. Ledelsen er også ansvarlig for slik intern kontroll som den finner nødvendig for å kunne utarbeide et årsregnskap som ikke inneholder vesentlig feilinformasjon, verken som følge av misligheter eller utilsiktede feil.

Ved utarbeidelsen av årsregnskapet må ledelsen ta standpunkt til selskapets og konsernets evne til fortsatt drift og opplyse om forhold av betydning for fortsatt drift. Forutsetningen om fortsatt drift skal legges til grunn for årsregnskapet så lenge det ikke er sannsynlig at virksomheten vil bli avviklet.

#### Revisors oppgaver og plikter ved revisjonen av årsregnskapet

Vårt mål er å oppnå betryggende sikkerhet for at årsregnskapet som helhet ikke inneholder vesentlig feilinformasjon, verken som følge av misligheter eller utilsiktede feil, og å avgi en revisjonsberetning som inneholder vår konklusjon. Betryggende sikkerhet er en høy grad av sikkerhet, men ingen garanti for at en revisjon utført i samsvar med ISA-ene, alltid vil avdekke vesentlig feilinformasjon. Feilinformasjon kan oppstå som følge av misligheter eller utilsiktede feil. Feilinformasjon er å anse som vesentlig dersom den enkeltvis eller samlet med rimelighet kan forventes å påvirke de økonomiske beslutningene som brukerne foretar på grunnlag av årsregnskapet.

For videre beskrivelse av revisors oppgaver og plikter vises det til:  
<https://revisorforeningen.no/revisjonsberetninger>

BDO AS

Roar Svensbakken  
statsautorisert revisor  
(elektronisk signert)

Penneo Dokumentnøkkel: P7MH3-CEIC3-LYNT-45LTF-HENIF-2JEZK



# PENNEO

Signaturene i dette dokumentet er juridisk bindende. Dokument signert med "Penneo™ - sikker digital signatur". De signerende parter sin identitet er registrert, og er listet nedenfor.

"Med min signatur bekrefter jeg alle datoer og innholdet i dette dokument."

## Roar Svensbakken

Partner

På vegne av: BDO AS

Serienummer: 9578-5997-4-656341

IP: 188.95.xxx.xxx

2024-03-20 11:49:32 UTC



Penneo Dokumentnøkkel: P7MH3-CEIC3-LYNT-45LTF-HENIF-2IEZK

Dokumentet er signert digitalt, med **Penneo.com**. Alle digitale signatur-data i dokumentet er sikret og validert av den datamaskin-utregnede hash-verdien av det opprinnelige dokument. Dokumentet er låst og tids-stemplet med et sertifikat fra en betrodd tredjepart. All kryptografisk bevis er integrert i denne PDF, for fremtidig validering (hvis nødvendig).

### Hvordan bekrefter at dette dokumentet er originalen?

Dokumentet er beskyttet av ett Adobe CDS sertifikat. Når du åpner dokumentet i

Adobe Reader, skal du kunne se at dokumentet er sertifisert av **Penneo e-signature service <penneo@penneo.com>**. Dette garanterer at innholdet i dokumentet ikke har blitt endret.

Det er lett å kontrollere de kryptografiske beviser som er lokalisert inne i dokumentet, med Penneo validator - <https://penneo.com/validator>