



ÅRSREGNSKAPET FOR REGNSKAPSÅRET 2024 - GENERELL INFORMASJON

Enheten

Organisasjonsnummer:	985 129 517
Organisasjonsform:	Aksjeselskap
Foretaksnavn:	SUNRISE FOOD AS
Forretningsadresse:	Brobekkveien 100E 0582 OSLO

Regnskapsår

Årsregnskapets periode:	01.01.2024 - 31.12.2024
-------------------------	-------------------------

Konsern

Morselskap i konsern:	Ja
Konsernregnskap lagt ved:	Nei

Regnskapsregler

Regler for små foretak benyttet:	Ja
Benyttet ved utarbeidelsen av årsregnskapet til selskapet:	Regnskapslovens alminnelige regler

Årsregnskapet fastsatt av kompetent organ

Bekreftet av representant for selskapet:	Mohammad Zamani
Dato for fastsettelse av årsregnskapet:	30.06.2025

Grunnlag for avgivelse

År 2024: Årsregnskapet er elektronisk innlevert
År 2023: Tall er hentet fra elektronisk innlevert årsregnskap fra 2024

Det er ikke krav til at årsregnskapet m.v. som sendes til Regnskapsregisteret er undertegnet. Kontrollen på at dette er utført ligger hos revisor/enhetens øverste organ. Sikkerheten ivaretas ved at innsender har rolle/rettighet for innsending av årsregnskapet via Altinn, og ved at det bekreftes at årsregnskapet er fastsatt av kompetent organ.

Brønnøysundregistrene, 18.09.2025



Resultatregnskap

Beløp i: NOK	Note	2024	2023
RESULTATREGNSKAP			
Inntekter			
Salgsinntekt		90 072 976	88 518 947
Annen driftsinntekt		2 154 198	1 345 293
Sum inntekter		92 227 174	89 864 239
Kostnader			
Varekostnad		71 178 788	68 859 469
Lønnskostnad	1	7 967 881	7 779 086
Avskrivning av driftsmidler og immaterielle eiendeler	2	252 894	166 120
Annen driftskostnad	1	14 168 887	9 532 061
Sum kostnader		93 568 449	86 336 736
Driftsresultat		-1 341 275	3 527 503
Finansinntekter og finanskostnader			
Annen renteinntekt	3	52 050	17 374
Annen finansinntekt	3	621 193	451 122
Sum finansinntekter		673 243	468 496
Nedskrivning av andre finansielle anleggsmidler		831 000	
Rentekostnad til foretak i samme konsern		70 425	
Annen rentekostnad	3	2 472 213	2 402 245
Annen finanskostnad	3, 4	1 007 989	1 183 033
Sum finanskostnader		4 381 626	3 585 278
Netto finans		-3 708 383	-3 116 783
Resultat før skattekostnad		-5 049 658	410 721
Skattekostnad på resultat	5	-928 104	90 280
Årsresultat		-4 121 554	320 441
Årsresultat etter minoritetsinteresser		-4 121 554	320 441
Totalresultat		-4 121 554	320 441



Resultatregnskap

Beløp i: NOK	Note	2024	2023
Overføringer og disponeringer			
Avsatt til annen egenkapital			320 441
Overført fra annen egenkapital	6	-4 121 554	
Sum overføringer og disponeringer		-4 121 554	320 441



Balanse

Beløp i: NOK	Note	2024	2023
BALANSE - EIENDELER			
Anleggsmidler			
Immaterielle eiendeler			
Utsatt skattefordel	5	1 388 464	460 360
Sum immaterielle eiendeler		1 388 464	460 360
Varige driftsmidler			
Driftsløsøre, inventar o.a. utstyr	2, 7	1 098 413	415 307
Sum varige driftsmidler		1 098 413	415 307
Finansielle anleggsmidler			
Investering i datterselskap	8		831 000
Andre langsiktige fordringer	7, 9	600 000	600 000
Sum finansielle anleggsmidler		600 000	1 431 000
Sum anleggsmidler		3 086 877	2 306 667
Omløpsmidler			
Varer			
Sum varer	7, 10	32 774 103	34 508 090
Fordringer			
Kundefordringer	7	5 593 428	10 007 295
Andre kortsiktige fordringer		571 696	178 412
Konsernfordringer	11, 11	6 126 143	1 269 711
Sum fordringer		12 291 267	11 455 418
Bankinnskudd, kontanter og lignende			
Bankinnskudd, kontanter o.l.	4, 12	668 101	790 082
Sum bankinnskudd, kontanter og lignende		668 101	790 082
Sum omløpsmidler		45 733 470	46 753 590
SUM EIENDELER		48 820 348	49 060 257



Balanse

Beløp i: NOK	Note	2024	2023
BALANSE - EGENKAPITAL OG GJELD			
Egenkapital			
Innskutt egenkapital			
Aksjekapital	6, 13	179 200	179 200
Overkurs	6	4 642 515	4 642 515
Sum innskutt egenkapital		4 821 715	4 821 715
Opptjent egenkapital			
Annen egenkapital	6	4 122 807	8 244 361
Sum opptjent egenkapital		4 122 807	8 244 361
Sum egenkapital	6	8 944 522	13 066 076
Gjeld			
Langsiktig gjeld			
Annen langsiktig gjeld			
Gjeld til kredittinstitusjoner	7, 9, 14	6 036 376	17 344 189
Langsiktig konserngjeld	11		
Øvrig langsiktig gjeld		299 709	620 986
Sum annen langsiktig gjeld	14	6 336 085	17 965 175
Sum langsiktig gjeld		6 336 085	17 965 175
Kortsiktig gjeld			
Gjeld til kredittinstitusjoner	7	15 767 703	2 921 519
Leverandørgjeld	4, 11	12 776 014	12 170 346
Betalbar skatt	5		
Skyldig offentlige avgifter		1 986 537	1 221 562
Kortsiktig konserngjeld		355 806	355 806
Annen kortsiktig gjeld		2 653 679	1 359 772
Sum kortsiktig gjeld		33 539 740	18 029 006
Sum gjeld		39 875 825	35 994 181
SUM EGENKAPITAL OG GJELD		48 820 348	49 060 257



Brønnøysundregistrene

ÅRSREGNSKAP FOR REGNSKAPSÅRET 2024 - GENERELL INFORMASJON

Journalnummer: 2025 755808

Enheten

Organisasjonsnummer: 985 129 517
Organisasjonsform: Aksjeselskap
Foretaksnavn: SUNRISE FOOD AS
Forretningsadresse: Brobekkveien 100E
0582 OSLO

Regnskapsår

Årsregnskapets periode: 01.01.2024 - 31.12.2024

Konsern

Morselskap i konsern: Ja
Konsernregnskap lagt ved: Nei

Regnskapsregler

Regler for små foretak benyttet: Ja
Benyttet ved utarbeidelsen av
årsregnskapet til selskapet: Regnskapslovens alminnelige regler

Årsregnskapet fastsatt av kompetent organ

Bekreftet av representant for selskapet: Mohammad Zamani
Dato for fastsettelse av årsregnskapet: 30.06.2025

Revisjon

Ekstern autorisert regnskapsfører har i løpet av regnskapsåret bistått ved den løpende regnskapsføringen eller utført andre tjenester for selskapet enn å utarbeide årsregnskapet: Ja

Grunnlag for avgivelse

År 2024: Årsregnskap er elektronisk innlevert.
År 2023: Tall er hentet fra elektronisk innlevert årsregnskap fra 2024.

Det er ikke krav til at årsregnskapet m.v. som sendes til Regnskapsregisteret er undertegnet. Kontrollen på at dette er utført ligger hos revisor/enhetens øverste organ. Sikkerheten ivaretas ved at innsender har rolle/rettighet for innsending av årsregnskapet via Altinn, og ved at det bekreftes at årsregnskapet er fastsatt av kompetent organ.

Brønnøysundregistrene, 17.09.2025



Organisasjonsnr: 985 129 517
SUNRISE FOOD AS

RESULTATREGNSKAP

Beløp i: NOK	Note	2024	2023
RESULTATREGNSKAP			
Inntekter			
Salgsinntekt		90 072 976	88 518 947
Annen driftsinntekt		2 154 198	1 345 293
Sum inntekter		92 227 174	89 864 239
Kostnader			
Varekostnad		71 178 788	68 859 469
Lønnskostnad	1	7 967 881	7 779 086
Avskrivning av driftsmidler og immaterielle eiendeler	2	252 894	166 120
Annen driftskostnad	1	14 168 887	9 532 061
Sum kostnader		93 568 449	86 336 736
Driftsresultat		-1 341 275	3 527 503
Finansinntekter og finanskostnader			
Annen renteinntekt	3	52 050	17 374
Annen finansinntekt	3	621 193	451 122
Sum finansinntekter		673 243	468 496
Nedskrivning av andre finansielle anleggsmidler		831 000	
Rentekostnad til foretak i samme konsern		70 425	
Annen rentekostnad	3	2 472 213	2 402 245
Annen finanskostnad	3, 4	1 007 989	1 183 033
Sum finanskostnader		4 381 626	3 585 278
Netto finans		-3 708 383	-3 116 783
Resultat før skattekostnad		-5 049 658	410 721
Skattekostnad på resultat	5	-928 104	90 280
Årsresultat		-4 121 554	320 441
Årsresultat etter minoritetsinteresser		-4 121 554	320 441
Totalresultat		-4 121 554	320 441
Overføringer og disponeringer			
Avsatt til annen egenkapital			320 441
Overført fra annen egenkapital	6	-4 121 554	



Sum overføringer og
disponeringer

-4 121 554

320 441



Organisasjonsnr: 985 129 517
SUNRISE FOOD AS

BALANSE

Beløp i: NOK	Note	2024	2023
BALANSE - EIENDELER			
Anleggsmidler			
Immaterielle eiendeler			
Utsatt skattefordel	5	1 388 464	460 360
Sum immaterielle eiendeler		1 388 464	460 360
Varige driftsmidler			
Driftsløsøre, inventar o. a. utstyr			
	2, 7	1 098 413	415 307
Sum varige driftsmidler		1 098 413	415 307
Finansielle anleggsmidler			
Investering i datterselskap			
	8		831 000
Andre langsiktige fordringer			
	7, 9	600 000	600 000
Sum finansielle anleggsmidler		600 000	1 431 000
Sum anleggsmidler		3 086 877	2 306 667
Omløpsmidler			
Varer			
Sum varer	7, 10	32 774 103	34 508 090
Fordringer			
Kundefordringer			
	7	5 593 428	10 007 295
Andre kortsiktige fordringer			
		571 696	178 412
Konsernfordringer			
	11, 11	6 126 143	1 269 711
Sum fordringer		12 291 267	11 455 418
Bankinnskudd, kontanter og lignende			
Bankinnskudd, kontanter o. l.			
	4, 12	668 101	790 082
Sum bankinnskudd, kontanter og lignende		668 101	790 082
Sum omløpsmidler		45 733 470	46 753 590
SUM EIENDELER		48 820 348	49 060 257
BALANSE - EGENKAPITAL OG GJELD			
Egenkapital			
Innskutt egenkapital			
Aksjekapital	6, 13	179 200	179 200



Overkurs	6	4 642 515	4 642 515
Sum innskutt egenkapital		4 821 715	4 821 715
Opptjent egenkapital			
Annen egenkapital	6	4 122 807	8 244 361
Sum opptjent egenkapital		4 122 807	8 244 361
Sum egenkapital	6	8 944 522	13 066 076
Gjeld			
Langsiktig gjeld			
Annen langsiktig gjeld			
Gjeld til			
kredittinstitusjoner	7, 9, 14	6 036 376	17 344 189
Langsiktig konserngjeld	11		
Øvrig langsiktig gjeld		299 709	620 986
Sum annen langsiktig gjeld	14	6 336 085	17 965 175
Sum langsiktig gjeld		6 336 085	17 965 175
Kortsiktig gjeld			
Gjeld til			
kredittinstitusjoner	7	15 767 703	2 921 519
Leverandørgjeld	4, 11	12 776 014	12 170 346
Betalbar skatt	5		
Skyldig offentlige avgifter		1 986 537	1 221 562
Kortsiktig konserngjeld		355 806	355 806
Annen kortsiktig gjeld		2 653 679	1 359 772
Sum kortsiktig gjeld		33 539 740	18 029 006
Sum gjeld		39 875 825	35 994 181
SUM EGENKAPITAL OG GJELD		48 820 348	49 060 257



Organisasjonsnr: 985 129 517
SUNRISE FOOD AS

NOTEOPPLYSNINGER - SELSKAP - alle poster oppgitt i hele tall

Note

1

Antall årsverk i regnskapsåret
15.00

Sum Beløp

Balanseført verdi 31.12. Varige driftsmidler Immaterielle eiend.

Konsernregnskap

Morselskapet sitt navn

Forretningskontor for morselskapet

Begrunnelse for at datterselskap er utelatt fra konsolideringen

Samlet beløp - tilknyttet selskap Årets Fjorårets

Samlet beløp - foretak i samme konsern Årets Fjorårets

Samlet beløp - foretak i samme konsern Årets Fjorårets

Samlet beløp - felles kontrollert virksomhet Årets Fjorårets

Pantstillelse Beløp

Beholdning av egne aksjer Antall Pålydende Andel av aksjek.



Statsautorisert revisor Finn Heggdal

Selma Ellefsens vei 6. 0301 Oslo
Telefon +47932 49 500
Mail: finn@doot.no
Foretaksnummer 813 084 902

UAVHENGIG REVISORS BERETNING

Til generalforsamlingen i Sunrise Food AS

Konklusjon for 2024

Vi har revidert årsregnskapet for Sunrise Food AS som viser et underskudd på kr 4 121 554. Årsregnskapet består av balanse per 31. desember 2024, resultatregnskap, for regnskapsåret avsluttet per denne datoen og noter til årsregnskapet, herunder et sammendrag av viktige regnskapsprinsipper.

Etter vår mening

- oppfyller årsregnskapet gjeldende lovkrav, og
- gir årsregnskapet et rettviseende bilde av selskapets finansielle stilling per 31. desember 2024 og av dets resultater per denne datoen i samsvar med regnskapslovens regler og god regnskapsskikk i Norge.

Grunnlag for konklusjon

Vi har gjennomført revisjonen i samsvar med International Standards on Auditing (ISA-ene). Våre oppgaver og plikter i henhold til disse standardene er beskrevet nedenfor under Revisors oppgaver og plikter ved revisjonen av årsregnskapet. Vi er uavhengige av selskapet i samsvar med kravene i relevante lover og forskrifter i Norge og International Code of Ethics for Professional Accountants inkludert internasjonale uavhengighetsstandarder utstedt av International Ethics Standards Board for Accountants (IESBA-reglene), og vi har overholdt våre øvrige etiske forpliktelser i samsvar med disse kravene. Innhentet revisjonsbevis er etter vår vurdering tilstrekkelig og hensiktsmessig som grunnlag for vår konklusjon.

Ledelsens ansvar for årsregnskapet

Ledelsen er ansvarlig for å utarbeide årsregnskapet og for at det gir et rettviseende bilde i samsvar med regnskapslovens regler og god regnskapsskikk i Norge. Ledelsen er også ansvarlig for slik intern kontroll som den finner nødvendig for å

Medlem av Den norske Revisorforening

T:\01_Felles\Kunder revisjon\Aktuelle kunder\Sunrise Food AS\Revisjonsberetning 2024 for signatur.docx

Side nr. 1 av 2



Statsautorisert revisor Finn Heggdal

kunne utarbeide et årsregnskap som ikke inneholder vesentlig feilinformasjon, verken som følge av misligheter eller utilsiktede feil.

Ved utarbeidelsen av årsregnskapet må ledelsen ta standpunkt til selskapets evne til fortsatt drift og opplyse om forhold av betydning for fortsatt drift. Forutsetningen om fortsatt drift skal legges til grunn for årsregnskapet så lenge det ikke er sannsynlig at virksomheten vil bli avvirket.

Revisors oppgaver og plikter ved revisjonen av årsregnskapet

Vårt mål er å oppnå betryggende sikkerhet for at årsregnskapet som helhet ikke inneholder vesentlig feilinformasjon, verken som følge av misligheter eller utilsiktede feil, og å avgi en revisjonsberetning som inneholder vår konklusjon. Betryggende sikkerhet er en høy grad av sikkerhet, men ingen garanti for at en revisjon utført i samsvar med ISA-ene, alltid vil avdekke vesentlig feilinformasjon. Feilinformasjon kan oppstå som følge av misligheter eller utilsiktede feil. Feilinformasjon er å anse som vesentlig dersom den enkeltvis eller samlet med rimelighet kan forventes å påvirke de økonomiske beslutningene som brukerne foretar på grunnlag av årsregnskapet.

Jeg påtok meg revisjonen av selskapets regnskap for 2024 i april 2025. Dette medfører at jeg ikke har kunnet utføre enkelte revisjonshandlinger som jeg normalt ville ha utført dersom jeg var revisor i kalenderåret 2024.

For videre beskrivelse av revisors oppgaver og plikter vises til:

www.revisorforeningen.no/revisjonsberetninger

Andre forhold

Selskapet har etter vår mening ikke fulgt reglene for oppbevaring av skattetrekks midler, ref. skattebetalingslovens § 5 – 12. Videre vil vi påpeke at årsregnskapet er avlagt etter lovens frist som er den 30.06 2025.

Oslo, 16.09 2025

Finn Heggdal
Statsautorisert revisor

Medlem av Den norske Revisorforening

Side nr. 2 av 2



Taskline

lbl.secure.digital.signatures

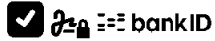
lbl.file.signed.by

Finn Heggdal

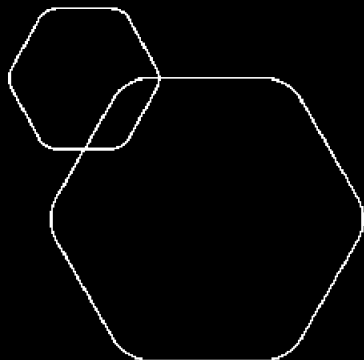
lbl.signed.digitally.with.bankid

lbl.date: 14.09.2025 19:45

IP: 71.219.212.167

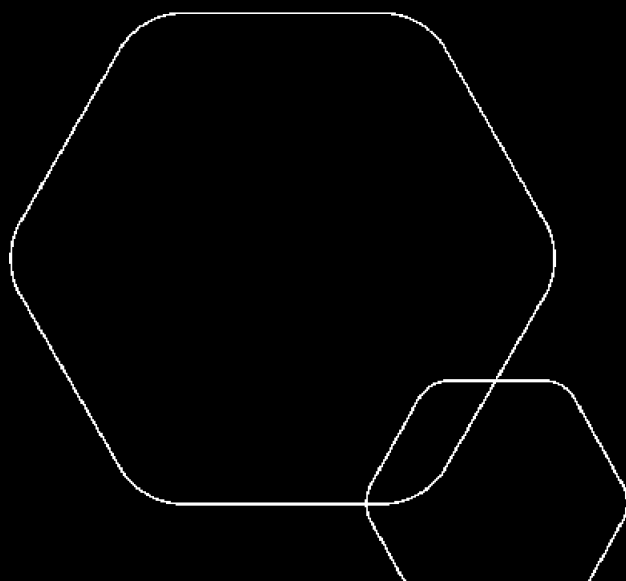


lbl.footer.text



Årsregnskap 2024 Sunrise Food AS

Resultatregnskap
Balanse
Noter til regnskapet
Revisors beretning



Org.nr.: 985 129 517



SUNRISE FOOD AS

RESULTATREGNSKAP

DRIFTSINNEKTER OG DRIFTSKOSTNADER	Note	2024	2023
Salgsinntekt		90 072 976	88 518 947
Annen driftsinntekt		2 154 198	1 345 293
Sum driftsinntekter		92 227 174	89 864 239
Varekostnad		71 178 788	68 859 469
Lønnskostnad	1	7 967 881	7 779 086
Avskrivning av driftsmidler og immaterielle eiendeler	2	252 894	166 120
Annen driftskostnad	1	14 168 887	9 532 061
Sum driftskostnader		93 568 449	86 336 736
Driftsresultat		-1 341 275	3 527 503
FINANSINNEKTER OG FINANSKOSTNADER			
Annen renteinntekt	3	52 050	17 374
Annen finansinntekt	3	621 193	451 122
Nedskrivning av andre finansielle anleggsmidler		831 000	0
Rentekostnad til foretak i samme konsern		70 425	0
Annen rentekostnad	3	2 472 213	2 402 245
Annen finanskostnad	3, 4	1 007 989	1 183 033
Resultat av finansposter		-3 708 383	-3 116 783
Resultat før skattekostnad		-5 049 658	410 721
Skattekostnad på resultat	5	-928 104	90 280
Resultat		-4 121 554	320 441
Årsresultat		-4 121 554	320 441
OVERFØRINGER			
Avsatt til annen egenkapital		0	320 441
Overført fra annen egenkapital	6	4 121 554	0
Sum overføringer		-4 121 554	320 441



SUNRISE FOOD AS

BALANSE

EIENDELER	Note	2024	2023
ANLEGGSMIDLER			
IMMATERIELLE EIENDELER			
Utsatt skattefordel	5	1 388 464	460 360
Sum immaterielle eiendeler		1 388 464	460 360
VARIGE DRIFTSMIDLER			
Driftsløsøre, inventar o.a. utstyr	2, 7	1 098 413	415 307
Sum varige driftsmidler		1 098 413	415 307
FINANSIELLE ANLEGGSMIDLER			
Investeringer i datterselskap	8	0	831 000
Andre langsiktige fordringer	7, 9	600 000	600 000
Sum finansielle anleggsmidler		600 000	1 431 000
Sum anleggsmidler		3 086 877	2 306 667
OMLØPSMIDLER			
Lager av varer og annen beholdning	7, 10	32 774 103	34 508 090
FORDRINGER			
Kundefordringer	7	5 593 428	10 007 295
Kundefordringer konsern	11	316 648	316 648
Andre kortsiktige fordringer		571 696	178 412
Konsernfordringer	11	5 809 495	953 063
Sum fordringer		12 291 267	11 455 418
Bankinnskudd, kontanter o.l.	4, 12	668 101	790 082
Sum omløpsmidler		45 733 470	46 753 590
Sum eiendeler		48 820 348	49 060 257



SUNRISE FOOD AS

BALANSE

EGENKAPITAL OG GJELD	Note	2024	2023
EGENKAPITAL			
INNSKUTT EGENKAPITAL			
Aksjekapital	6, 13	179 200	179 200
Overkurs	6	4 642 515	4 642 515
Sum innskutt egenkapital		4 821 715	4 821 715
OPPTJENT EGENKAPITAL			
Annen egenkapital	6	4 122 807	8 244 361
Sum opptjent egenkapital		4 122 807	8 244 361
Sum egenkapital	6	8 944 522	13 066 076
GJELD			
ANNEN LANGSIKTIG GJELD			
Gjeld til kredittinstitusjoner	7, 9, 14	6 036 376	17 344 189
Øvrig langsiktig gjeld		299 709	620 986
Sum annen langsiktig gjeld	14	6 336 085	17 965 175
KORTSIKTIG GJELD			
Gjeld til kredittinstitusjoner	7	15 767 703	2 921 519
Leverandørgjeld	4, 11	12 776 014	12 170 346
Skyldig offentlige avgifter		1 986 537	1 221 562
Konserngjeld		355 806	355 806
Annen kortsiktig gjeld		2 653 679	1 359 772
Sum kortsiktig gjeld		33 539 740	18 029 006
Sum gjeld		39 875 825	35 994 181
Sum egenkapital og gjeld		48 820 348	49 060 257

Oslo, 09.09.2025
Styret i Sunrise Food AS

Mohammad Zamani
styreleder/daglig leder



Regnskapsprinsipper

Årsregnskapet er satt opp i samsvar med regnskapslovens bestemmelser og god regnskapsskikk.

VALUTA

Transaksjoner i utenlandsk valuta omregnes til dagskursen på transaksjonstidspunktet. Pengeposter i utenlandsk valuta omregnes til norske kroner ved å benytte balansedagens kurs.

INNTEKTER

Inntektsføring ved salg av varer skjer på leveringstidspunktet. Tjenester inntektsføres etter hvert som de leveres. Inntekter fra salg av tjenester og langsiktige tilvirkingsprosjekter (anleggskontrakter) resultatføres i takt med prosjektets fullføringsgrad, når utfallet av transaksjonen kan estimeres på en pålitelig måte. Når transaksjonens utfall ikke kan estimeres pålitelig, vil kun inntekter tilsvarende påløpte prosjektkostnader inntektsføres. I den perioden det blir identifisert at et prosjekt vil gi et negativt resultat, vil det estimerte tapet på kontrakten bli resultatført i sin helhet.

SKATT

Skattekostnaden i resultatregnskapet omfatter både periodens betalbare skatt og endring i utsatt skatt. Utsatt skatt er beregnet med 22 % på grunnlag av de midlertidige forskjeller som eksisterer mellom regnskapsmessige og skattemessige verdier, samt ligningsmessig underskudd til fremføring ved utgangen av regnskapsåret. Skatteøkende og skattereduserende midlertidige forskjeller som reverserer eller kan reverseres i samme periode er utlignet og nettoført. Netto utsatt skattefordel balanseføres i den grad det er sannsynlig at denne kan bli utnyttet.

KLASSIFISERING OG VURDERING AV ANLEGGSMIDLER

Anleggsmidler omfatter eiendeler bestemt til varig eie og bruk. Anleggsmidler er vurdert til anskaffelseskost, fratrukket avskrivninger og nedskrivninger. Langsiktig gjeld balanseføres til nominelt beløp på transaksjonstidspunktet.

Varige driftsmidler balanseføres og avskrives over driftsmidlets økonomiske levetid. Vesentlige driftsmidler som består av flere betydelige komponenter med ulik levetid er dekomponert med ulik avskrivningstid for de ulike komponentene. Direkte vedlikehold av driftsmidler kostnadsføres løpende under driftskostnader, mens påkostninger eller forbedringer tillegges driftsmidlets kostpris og avskrives i takt med driftsmidlet. Varige driftsmidler nedskrives til gjenvinnbart beløp ved verdifall som forventes ikke å være forbigående. Gjenvinnbart beløp er det høyeste av netto salgsverdi og verdi i bruk. Verdi i bruk er nåverdi av fremtidige kontantstrømmer knyttet til eiendelen. Nedskrivningen reverseres når grunnlaget for nedskrivningen ikke lenger er til stede.

KLASSIFISERING OG VURDERING AV OMLØPSMIDLER

Omløpsmidler og kortsiktig gjeld omfatter normalt poster som forfaller til betaling innen ett år etter balansedagen, samt poster som knytter seg til varekretsløpet. Omløpsmidler vurderes til laveste verdi av anskaffelseskost og virkelig verdi. Kortsiktig gjeld balanseføres til nominelt beløp på transaksjonstidspunktet.

VARER

Varer er vurdert til det laveste av anskaffelseskost og netto salgsverdi. Netto salgsverdi er estimert salgspris ved ordinær drift etter fradrag for beregnede nødvendige utgifter for gjennomføring av salget. Anskaffelseskost inkluderer utgifter påløpt ved anskaffelse av varene og kostnader for å bringe varene til nåværende plassering og tilordnes ved bruk av FIFO - prinsippet.

FORDRINGER

Kundefordringer og andre fordringer oppføres til pålydende etter fradrag for avsetning til forventet tap. Avsetning til tap gjøres på grunnlag av en individuell vurdering av de enkelte fordringene. For øvrige kundefordringer utføres en spesifisert avsetning for å dekke forventet tap på krav.



PENSJONER - INNSKUDDSBASERT ORDNING

Kostnaden til innskuddsbasert pensjonsordning tilsvarer periodens premie til forsikringsselskapet.

Note 1 Lønnskostnader og ytelser

LØNSKOSTNADER

	2024	2023
Lønninger	6 804 597	6 668 530
Arbeidsgiveravgift	889 951	950 979
Pensjonskostnader	246 759	144 473
Andre ytelser	26 573	15 103
Sum	7 967 881	7 779 086

Selskapet har i 2024 sysselsatt 17 årsverk.

PENSJONSFORPLIKTELSER

Selskapet er pliktig til å ha tjenstepensjonsordning etter lov om obligatorisk tjenstepensjon.

Selskapets pensjonsordninger tilfredsstiller kravene i denne lov.

Note 2 Varige driftsmidler

	Driftsløsøre, inventar o.a. utstyr	Totalt
Anskaffelseskost 01.01.2024	3 504 336	3 504 336
Tilgang kjøpte driftsmidler	936 000	936 000
Anskaffelseskost 31.12.2024	4 440 336	4 440 336
Akkumulerte avskrivninger 31.12	334 1922	3 341 922
Bokført verdi 31.12.2024	1 098 414	1 098 414
Akk. av- og nedskrivninger 01.01.2024	-2 922 908	-2 922 908
Årets avskrivninger	- 252 894	-252 894
Akk. av- og nedskrivninger 31.12.2024	-3 175 802	-3 175 802
Økonomisk levetid	3-10 år	
Avskrivningsplan	Lineær	



Note 3 Poster som er slått sammen i regnskapet

	2024	2023
Finansinntekter		
Annen renteinntekt	52 050	17 374
Annen finansinntekt (agio)	621 193	451 122
Sum finansinntekter	673 243	468 496
Finanskostnader		
Nedskrivning av finansielle eiendeler	831 000	0
Rentekostnader fra foretak i samme konsern	70 425	0
Annen rentekostnad	2 472 213	2 402 245
Annen finanskostnad (disagio)	1 007 989	0
Sum finanskostnader	4 381 626	2 402 245

Valutakursdifferanser

Det oppstår differanser mellom fakturadato og betalingsdato for leverandørfakturaer i utenlandsk valuta. Disse differansene innregnes som finansposter i resultatregnskapet.

Ved årsavslutningen omregnes bankkontoer i utenlandsk valuta til norske kroner basert på valutakursen per årsslutt, 31.12.2023.

Note 5 Skatt

Årets skattekostnad	2024	2023
Resultatført skatt på ordinært resultat:		
Betalbar skatt	0	0
Endring i utsatt skattefordel	-928 104	90 280
Skattekostnad ordinært resultat	-928 104	90 280
Skattepliktig inntekt:		
Ordinært resultat før skatt	-5 049 658	410 721
Permanente forskjeller	831 000	-353
Endring i midlertidige forskjeller	5 214 773	-491 471
Anvendelse av fremførbart underskudd	-996 115	0
Skattepliktig inntekt	0	-81 103
Betalbar skatt i balansen:		
Betalbar skatt på årets resultat	0	0
Sum betalbar skatt i balansen	0	0
Beregning av effektiv skattesats		
Resultat før skatt	-5 049 658	410 721
Beregnet skatt av resultat før skatt	-1 110 925	90 359
Skatteeffekt av permanente forskjeller	182 820	-78
Sum	-928 105	90 281
Effektiv skattesats	18,4 %	22,0 %

Skatteeffekten av midlertidige forskjeller og underskudd til fremføring som har gitt opphav til utsatt skatt og utsatte skattefordeler, spesifisert på typer av midlertidige forskjeller



	2024	2023	Endring
Varige driftsmidler	60 244	28 978	-31 266
Varebeholdning	-1 908 930	0	1 908 930
Fordringer	-3 937 109	-600 000	3 337 109
Sum	-5 785 795	-571 022	5 214 773
Akkumulert fremførbart underskudd	-525 406	-1 521 522	-996 115
Grunnlag for utsatt skattefordel	-6 311 201	-2 092 544	4 218 658
Utsatt skattefordel (22 %)	-1 388 464	-460 360	928 105

Note 6 Egenkapital

	Aksjekapital	Overkurs	Annen innskutt egenkapital	Annen egenkapital	Sum egenkapital
Pr. 31.12.2023*	179 200	4 642 515		8 244 361	13 066 076
Årets resultat				-4 121 554	-4 121 554
Pr 31.12.2024	179 200	4 642 515	0	4 122 807	8 944 522

Note 7 Pantstillelser og garantier

	31.12.2024	31.12.2023
Pantsikret gjeld, pantstillelser og garantier		
Langsiktig gjeld til kredittinstitusjoner	14 500 000	13 000 000
Langsiktig gjeld til andre kredittinstitusjoner	3 387 585	571 187
Kortsiktig gjeld til kredittinstitusjoner - Collector	2 921 519	3 302 976
Sum	20 809 104	16 874 163
Regnskapsført verdi av pantsikrede eiendeler		
Driftstilbehør	415 307	581 427
Depositumskonto	600 000	600 000
Varelager	34 508 090	33 641 567
Kundefordringer	10 323 943	7 986 033
Sum	45 847 340	42 809 027

Frivillig pant:

Collector bank har tatt sikkerhet i pant i:

- Kundefordringer (factoring) pålydende kr. 10 000 000 med første prioritet
 - Driftstilbehør pålydende kr. 2 000 000 med første prioritet
 - Varelager pålydende kr. 20 000 000 med første prioritet
 - Depositumskonto pålydende det til enhver tid innstående beløp på kontoen på 600 000
- For lån i Santander/Santandere bank er det tatt pant i de respektive bilene lånene gjelder.



Salgs pant :

Dato	Type	Kreditor	Beløp
04.06.2024	Salgs pant	Toyota Kreditbank Gmbh norsk	169 960
19.03.2024	Salgs pant	Santander Consumer Bank AS	941 121
25.08.2020	Salgs pant	Santander Consumer Bank AS	384 250
28.08.2018	Salgs pant	Nordea Direct Bank ASA	353 495
02.07.2018	Salgs pant	Santander Consumer Bank AS	229 790

Tvungen pant:

Ingen registrerte pantehaftelser

Betalingsanmerkninger:

Ingen registrerte betalingsanmerkninger

Note 8 Datterselskap, tilknyttet selskap m.v.

	Kontor		Eier- andel	Stemme andel	Ans. kost	Balanseført verdi	Andel EK	Andel resultat
	Ervervet							
DS								
Sun Autopack & Production AS	Oslo	01.12.22	100%	100%	492 000	0	-1 816 373	-2 432 022
Sum					492 000	0	-1 816 373	-2 432 022
DS								
Sunport AS	Oslo	01.12.22	100%	100%	339 000	0	-1 065 652	-1 181 719
Sum					339 000	0	-1 065 652	-1 181 719
Totalt					831 000	0	-2 882 025	-3 613 741

Investering i datterselskap vurderes etter laveste av kostmetoden og virkelig verdi.

Note 9 Fordringer med forfall senere enn ett år

	2024	2023
Depositum Collector	600 000	600 000
Sum langsiktige fordringer	600 000	600 000

Note 10 Varer

Varelager	2024	2023
Lager av råvarer og innkjøpte halvfabrikater	34 683 033	34 508 090
Sum varelager	34 683 033	34 508 090
Lager vurdert til anskaffelseskost	34 683 033	34 508 090
Lager vurdert til virkelig verdi	34 508 090	33 641 567

Pr. 31.12.2024 er kr. 20 000 000 av varelageret stilt som sikkerhet til i forbindelse med lån fra Collector. Se



note 7.

Note 11 Mellomværende med selskap i samme konsern

	2024	2023
Fordringer		
Kundefordringer konsern	316 648	316 648
Andre kortsiktige fordringer konsern	5 210 327	946 585
Sum	5 526 975	1 263 233
Gjeld		
Leverandørgjeld innen konsern	166 094	166 094
Annen kortsiktig gjeld konsern	355 806	355 806
Sum	521 900	521 900

Note 12 Bankinnskudd

Innestående midler på skattetrekkkonto (bundne midler) er på kr. 179 907. Skyldig skattetrekk utgjør kr 195. 574

Note 13 Aksjonærer

AKSJEKAPITALEN I SUNRISE FOOD AS PR. 31.12.2024 BESTÅR AV:

	Antall	Pålydende	Bokført
Ordinære aksjer	1 792	100,0	179 200
Sum	1 792		179 200

EIERSTRUKTUR

	Sum	Eierandel	Stemmeandel
Mohammad Zamani	1 792	100,00	100,00
Totalt antall aksjer	1 792	100,00	100,00

AKSJER EIET AV MEDLEMMER I STYRET OG DAGLIG LEDER:

Navn	Verv	Sum
Mohammad Zamani	styreleder/daglig leder	1 792
Totalt antall aksjer		1 792

Note 14 Langsiktig gjeld

Gjeld som forfaller mer enn fem år etter regnskapsårets slutt

	2024	2023
Gjeld til kredittinstitusjoner	4 662 014	16 387 585
Øvrig langsiktig gjeld	299 709	620 986
Sum	4 961 723	17 008 571



Gjeld til kredittinstitusjoner:	
Gjeld Collector:	13 000 000
Gjeld Santander:	329 199
Gjeld Nordea Finance:	140 317
Gjeld Svea Bank AB	1 489 498
Gjeld Qred	1 428 571
Totalt	16 387 585