



## ÅRSREGNSKAPET FOR REGNSKAPSÅRET 2023 - GENERELL INFORMASJON

### Enheten

Organisasjonsnummer: 992 023 643  
Organisasjonsform: Aksjeselskap  
Foretaksnavn: TR INVESTMENT AS  
Forretningsadresse: Sandakerveien 138  
0484 OSLO

### Regnskapsår

Årsregnskapets periode: 01.01.2023 - 31.12.2023

### Konsern

Morselskap i konsern: Nei

### Regnskapsregler

Regler for små foretak benyttet: Ja  
Benyttet ved utarbeidelsen av årsregnskapet til selskapet: Regnskapslovens alminnelige regler

### Årsregnskapet fastsatt av kompetent organ

Bekreftet av representant for selskapet: Trond Egil Wang  
Dato for fastsettelse av årsregnskapet: 18.06.2024

### Grunnlag for avgivelse

År 2023: Årsregnskapet er elektronisk innlevert  
År 2022: Tall er hentet fra elektronisk innlevert årsregnskap fra 2023

*Det er ikke krav til at årsregnskapet m.v. som sendes til Regnskapsregisteret er undertegnet. Kontrollen på at dette er utført ligger hos revisor/enhetens øverste organ. Sikkerheten ivaretas ved at innsender har rolle/rettighet for innsending av årsregnskapet via Altinn, og ved at det bekreftes at årsregnskapet er fastsatt av kompetent organ.*

Brønnøysundregistrene, 23.03.2025



### Resultatregnskap

Beløp i: NOK	Note	2023	2022
<b>RESULTATREGNSKAP</b>			
<b>Kostnader</b>			
Lønnskostnad	1		
Annen driftskostnad	1	76 164	65 360
<b>Sum kostnader</b>		<b>76 164</b>	<b>65 360</b>
<b>Driftsresultat</b>		<b>-76 164</b>	<b>-65 360</b>
<b>Finansinntekter og finanskostnader</b>			
Annen renteinntekt	2	31 666	19 383
Annen finansinntekt	2	205 498	317 982
Verdiøkning markedsbaserte omløpsmidler	2	228 926	
<b>Sum finansinntekter</b>		<b>466 089</b>	<b>337 365</b>
Verdireduksjon markedsbaserte omløpsmidler	2	104 881	855 255
Nedskrivning av finansielle eiendeler	2		
Annen finanskostnad	2	7 664	4 615
<b>Sum finanskostnader</b>		<b>112 545</b>	<b>859 870</b>
<b>Netto finans</b>		<b>353 544</b>	<b>-522 505</b>
<b>Ordinært resultat før skattekostnad</b>	3	<b>277 380</b>	<b>-587 865</b>
Skattekostnad på resultat	3		
<b>Ordinært resultat etter skattekostnad</b>		<b>277 380</b>	<b>-587 865</b>
<b>Årsresultat</b>	4	<b>277 380</b>	<b>-587 865</b>
<b>Årsresultat etter minoritetsinteresser</b>		<b>277 380</b>	<b>-587 865</b>
<b>Totalresultat</b>		<b>277 380</b>	<b>-587 865</b>
<b>Overføringer og disponeringer</b>			
Ordinært utbytte	5		
Avsatt til annen egenkapital		277 380	
Overført fra annen egenkapital			-587 865
<b>Sum overføringer og disponeringer</b>		<b>277 380</b>	<b>-587 865</b>



## Resultatregnskap

<b>Beløp i: NOK</b>	<b>Note</b>	<b>2023</b>	<b>2022</b>
---------------------	-------------	-------------	-------------

---



### Balanse

Beløp i: NOK	Note	2023	2022
<b>BALANSE - EIENDELER</b>			
<b>Anleggsmidler</b>			
<b>Immaterielle eiendeler</b>			
<b>Finansielle anleggsmidler</b>			
Investeringer i aksjer og andeler	2	867 497	920 073
Obligasjoner	2		
Andre langsiktige fordringer		400 000	400 000
<b>Sum finansielle anleggsmidler</b>		<b>1 267 497</b>	<b>1 320 073</b>
<b>Sum anleggsmidler</b>		<b>1 267 497</b>	<b>1 320 073</b>
<b>Omløpsmidler</b>			
<b>Varer</b>			
<b>Investeringer</b>			
Markedsbaserte aksjer	2	2 695 061	2 524 731
Markedsbaserte obligasjoner	2	48 698	45 338
<b>Sum investeringer</b>		<b>2 743 759</b>	<b>2 570 069</b>
<b>Bankinnskudd, kontanter og lignende</b>			
Bankinnskudd, kontanter o.l.		40 536	20 385
<b>Sum bankinnskudd, kontanter og lignende</b>		<b>40 536</b>	<b>20 385</b>
<b>Sum omløpsmidler</b>		<b>2 784 295</b>	<b>2 590 454</b>
<b>SUM EIENDELER</b>		<b>4 051 793</b>	<b>3 910 527</b>
<b>BALANSE - EGENKAPITAL OG GJELD</b>			
<b>Egenkapital</b>			
<b>Innskutt egenkapital</b>			
Aksjekapital	4, 5	271 432	271 432
Beholdning av egne aksjer	5		
Overkurs	4	1 769 698	1 919 698



### Balanse

<b>Beløp i: NOK</b>	<b>Note</b>	<b>2023</b>	<b>2022</b>
<b>Sum innskutt egenkapital</b>		<b>2 041 130</b>	<b>2 191 130</b>
<b>Opptjent egenkapital</b>			
Annen egenkapital	4	1 966 661	1 689 281
<b>Sum opptjent egenkapital</b>	4	<b>1 966 661</b>	<b>1 689 281</b>
<b>Sum egenkapital</b>	4	<b>4 007 791</b>	<b>3 880 411</b>
<b>Gjeld</b>			
<b>Langsiktig gjeld</b>			
Utsatt skatt	3		
<b>Annen langsiktig gjeld</b>			
<b>Sum langsiktig gjeld</b>		<b>0</b>	<b>0</b>
<b>Kortsiktig gjeld</b>			
Betalbar skatt	3		
Annen kortsiktig gjeld	6	44 002	30 117
<b>Sum kortsiktig gjeld</b>		<b>44 002</b>	<b>30 117</b>
<b>Sum gjeld</b>		<b>44 002</b>	<b>30 117</b>
<b>SUM EGENKAPITAL OG GJELD</b>		<b>4 051 793</b>	<b>3 910 527</b>



## Brønnøysundregistrene

### ÅRSREGNSKAP FOR REGNSKAPSÅRET 2023 - GENERELL INFORMASJON

Journalnummer: 2024 548775

#### Enheten

Organisasjonsnummer: 992 023 643  
Organisasjonsform: Aksjeselskap  
Foretaksnavn: TR INVESTMENT AS  
Forretningsadresse: Sandakerveien 138  
0484 OSLO

#### Regnskapsår

Årsregnskapets periode: 01.01.2023 - 31.12.2023

#### Konsern

Morselskap i konsern: Nei

#### Regnskapsregler

Regler for små foretak benyttet: Ja  
Benyttet ved utarbeidelsen av  
årsregnskapet til selskapet: Regnskapslovens alminnelige regler

#### Årsregnskapet fastsatt av kompetent organ

Bekreftet av representant for selskapet: Trond Egil Wang  
Dato for fastsettelse av årsregnskapet: 18.06.2024

#### Revisjon

Selskapet har besluttet at årsregnskapet  
ikke skal revideres: Ja  
Årsregnskapet er utarbeidet av ekstern  
autorisert regnskapsfører: Ja  
Ekstern autorisert regnskapsfører har i  
løpet av regnskapsåret bistått ved den  
løpende regnskapsføringen eller utført  
andre tjenester for selskapet enn å  
utarbeide årsregnskapet: Ja

#### Grunnlag for avgivelse

År 2023: Årsregnskap er elektronisk innlevert.  
År 2022: Tall er hentet fra elektronisk innlevert årsregnskap fra 2023.

*Det er ikke krav til at årsregnskapet m.v. som sendes til Regnskapsregisteret er undertegnet. Kontrollen på at dette er utført ligger hos revisor/enhetens øverste organ. Sikkerheten ivaretas ved at innsender har rolle/rettighet for innsending av årsregnskapet via Altinn, og ved at det bekreftes at årsregnskapet er fastsatt av kompetent organ.*

Brønnøysundregistrene, 26.06.2024

---

Brønnøysundregistrene  
Postadresse: Postboks 900, 8910 Brønnøysund  
Telefon: 75 00 75 00  
E-post: firmapost@brreg.no Internett: www.brreg.no  
Organisasjonsnummer: 974 760 673



Organisasjonsnr: 992 023 643  
TR INVESTMENT AS

## RESULTATREGNSKAP

Beløp i: NOK	Note	2023	2022
<b>RESULTATREGNSKAP</b>			
<b>Kostnader</b>			
Lønnskostnad	1		
Annen driftskostnad	1	76 164	65 360
<b>Sum kostnader</b>		<b>76 164</b>	<b>65 360</b>
<b>Driftsresultat</b>		<b>-76 164</b>	<b>-65 360</b>
<b>Finansinntekter og finanskostnader</b>			
Annen renteinntekt	2	31 666	19 383
Annen finansinntekt	2	205 498	317 982
Verdiøkning markedsbaserte omløpsmidler	2	228 926	
<b>Sum finansinntekter</b>		<b>466 089</b>	<b>337 365</b>
Verdireduksjon markedsbaserte omløpsmidler	2	104 881	855 255
Nedskrivning av finansielle eiendeler	2		
Annen finanskostnad	2	7 664	4 615
<b>Sum finanskostnader</b>		<b>112 545</b>	<b>859 870</b>
<b>Netto finans</b>		<b>353 544</b>	<b>-522 505</b>
<b>Ordinært resultat før skattekostnad</b>	3	<b>277 380</b>	<b>-587 865</b>
Skattekostnad på resultat	3		
<b>Ordinært resultat etter skattekostnad</b>		<b>277 380</b>	<b>-587 865</b>
<b>Årsresultat</b>	4	<b>277 380</b>	<b>-587 865</b>
<b>Årsresultat etter minoritetsinteresser</b>		<b>277 380</b>	<b>-587 865</b>
<b>Totalresultat</b>		<b>277 380</b>	<b>-587 865</b>
<b>Overføringer og disponeringer</b>			
Ordinært utbytte	5		
Avsatt til annen egenkapital		277 380	
Overført fra annen egenkapital			-587 865
<b>Sum overføringer og disponeringer</b>		<b>277 380</b>	<b>-587 865</b>



Organisasjonsnr: 992 023 643  
TR INVESTMENT AS

## BALANSE

**Beløp i: NOK** **Note** **2023** **2022**

### BALANSE - EIENDELER

#### Anleggsmidler

##### Immaterielle eiendeler

#### Finansielle anleggsmidler

Investeringer i aksjer og andeler	2	867 497	920 073
Obligasjoner	2		
Andre langsiktige fordringer		400 000	400 000
<b>Sum finansielle anleggsmidler</b>		<b>1 267 497</b>	<b>1 320 073</b>
<b>Sum anleggsmidler</b>		<b>1 267 497</b>	<b>1 320 073</b>

#### Omløpsmidler

##### Varer

#### Investeringer

Markedsbaserte aksjer	2	2 695 061	2 524 731
Markedsbaserte obligasjoner	2	48 698	45 338
<b>Sum investeringer</b>		<b>2 743 759</b>	<b>2 570 069</b>

#### Bankinnskudd, kontanter og lignende

Bankinnskudd, kontanter o. l.		40 536	20 385
<b>Sum bankinnskudd, kontanter og lignende</b>		<b>40 536</b>	<b>20 385</b>

**Sum omløpsmidler** **2 784 295** **2 590 454**

**SUM EIENDELER** **4 051 793** **3 910 527**

### BALANSE - EGENKAPITAL OG GJELD

#### Egenkapital

##### Innskutt egenkapital

Aksjekapital	4, 5	271 432	271 432
Beholdning av egne aksjer	5		
Overkurs	4	1 769 698	1 919 698
<b>Sum innskutt egenkapital</b>		<b>2 041 130</b>	<b>2 191 130</b>

##### Opptjent egenkapital

Annen egenkapital	4	1 966 661	1 689 281
<b>Sum opptjent egenkapital</b>	<b>4</b>	<b>1 966 661</b>	<b>1 689 281</b>



Sum egenkapital	4	4 007 791	3 880 411
<b>Gjeld</b>			
Langsiktig gjeld			
Utsatt skatt	3		
Annen langsiktig gjeld			
Sum langsiktig gjeld		0	0
Kortsiktig gjeld			
Betalbar skatt	3		
Annen kortsiktig gjeld	6	44 002	30 117
Sum kortsiktig gjeld		44 002	30 117
Sum gjeld		44 002	30 117
<b>SUM EGENKAPITAL OG GJELD</b>		<b>4 051 793</b>	<b>3 910 527</b>



Organisasjonsnr: 992 023 643  
TR INVESTMENT AS

NOTEOPPLYSNINGER - SELSKAP - alle poster oppgitt i hele tall

Note  
2

Antall årsverk i regnskapsåret  
0.00

Sum Beløp

Balanseført verdi 31.12. Varige driftsmidler Immaterielle eiend.

Konsernregnskap

Morselskapet sitt navn

Forretningskontor for morselskapet

Begrunnelse for at datterselskap er utelatt fra konsolideringen

Samlet beløp - tilknyttet selskap Årets Fjorårets

Samlet beløp - foretak i samme konsern Årets Fjorårets

Samlet beløp - foretak i samme konsern Årets Fjorårets

Samlet beløp - felles kontrollert virksomhet Årets Fjorårets

Pantstillelse Beløp

Beholdning av egne aksjer Antall Pålydende Andel av aksjek.



**PROTOKOLL FRA  
ORDINÆR GENERALFORSAMLING  
i TR Investment AS**

ble avholdt den 24. juni 2024 kl 10:00 i Kløverenga Terrasse 8, Kjeller

Til stede var: Styrets leder Trond Wang  
Varamedlem Randi Wang

100 % av de stemmeberettigede A-aksjene var representert

**Til behandling forelå:**

**1. Valg av møteleder**

Trond Wang ble enstemmig valgt til møteleder

**2. Godkjenning av innkallingen og dagsorden**

Det fremkom ikke bemerkninger til innkallingen eller dagsorden, og denne ble godkjent.

**3. Valg av representant til å undertegne protokollen sammen med møtelederen**

Randi Wang ble valgt til å undertegne protokollen sammen med møteleder.


**4. Godkjenning av årsregnskap og årsberetning.**


Styrets forslag til årsregnskap og årsberetning, herunder forslag til disponering av årets resultat, ble gjennomgått og godkjent. Generalforsamlingen vedtok det fremlagte forslaget om å overføre årets overskudd til annen egenkapital

Evt. utbetaling av utbytte eller tilbakebetaling av egenkapital gjøres på senere tidspunkt etter ekstra ordinær generalforsamling.

Det forelå ingen flere saker, generalforsamlingen ble hevet og protokollen ble signert.

Kjeller, 24. juni 2024

  
Møteleder  
Trond Wang

  
Valgt til å underskrive protokollen  
Randi Wang




## Saldobalanse

Klient Tr Investment AS  
Fødsels-/org.nr 992 023 643



Kontonr	Kontobetegnelse	Foreløpig 2023	Oppgjørsposter 2023	Endelig 2023	Saldo 2022
1354	Emerging Europe Land Develop - Nc	920 073,01	-52 575,60	867 497,41	920 073,01
1390	Andre langsiktige fordringer	400 000,00	0,00	400 000,00	400 000,00
1851	Eika Global	49 757,12	12 063,44	61 820,56	49 757,12
1852	KLP Akjglobal Indeks	38 311,07	10 747,00	49 058,07	38 311,07
1854	Skagen Global	173 482,47	-36 238,23	137 244,24	173 482,47
1856	Skagen Vekst	102 138,21	21 962,27	124 100,48	102 138,21
1857	Nordnet Norge Indeks	58 395,67	5 581,44	63 977,11	58 395,67
1862	Storebrand Kort Kreditt IG N	45 337,71	-45 337,71	0,00	45 337,71
1863	Storebrand Kreditt N	0,00	48 698,47	48 698,47	0,00
1865	Storebrand N Indeks- Alle Marke	228 409,22	61 468,59	289 877,81	228 409,22
1867	Storebrand N Global Verdi	249 394,27	-70 251,79	179 142,48	249 394,27
1869	Romerike Sparebank EK-bevis	343 047,00	-12 550,50	330 496,50	343 047,00
1872	Landkreditt Utbytte	41 759,24	38 043,32	79 802,56	41 759,24
1873	Landkreditt Extra	0,00	0,00	0,00	0,00
1874	Fond Sødeberg&Partners	1 134 031,00	33 823,00	1 167 854,00	1 134 031,00
1875	Justering fond Sødeberg&Partners	106 006,00	105 681,00	211 687,00	106 006,00
1920	Bankinnskudd 6005 05 43059	12 524,37	17 189,90	29 714,27	12 524,37
1921	Nordnet NOK	5 980,90	3 986,93	9 967,83	5 980,90
1923	Klientkonto Forvaltningshuset	1 879,98	-1 025,98	854,00	1 879,98
2000	Aksjekapital	-271 432,00	0,00	-271 432,00	-271 432,00
2020	Overkurs	-1 919 698,00	150 000,00	-1 769 698,00	-1 919 698,00
2050	Annen egenkapital	-1 689 280,59	-277 380,44	-1 966 661,03	-1 689 280,59
2910	Gjeld til ansatte og aksjonærer	-24 728,29	-12 000,00	-36 728,29	-24 728,29
2960	Påløpt kostn. forvaltningshuset	-5 388,36	-1 885,11	-7 273,47	-5 388,36
6300	Leie lokale	0,00	12 000,00	12 000,00	12 000,00
6705	Honorar regnskap	0,00	26 007,33	26 007,33	21 357,69
6720	Konsulentonorarer	0,00	1 514,00	1 514,00	19 390,69
6791	Forvaltningshonorar	0,00	21 453,00	21 453,00	0,00
6840	Aviser, tidsskrifter, bøker o.l	0,00	9 980,00	9 980,00	9 044,00
7600	Patent-/lisenskostnader og royalties	0,00	1 395,00	1 395,00	0,00
7770	Bank og kortgebyrer	0,00	3 814,57	3 814,57	3 567,20
7790	Annen kost	0,00	0,00	0,00	0,32
8050	Annen renteinntekt	0,00	-3 089,43	-3 089,43	-7 699,97
8051	Renteinntekt - fond	0,00	-28 576,50	-28 576,50	-11 683,17
8070	Andre finansinntekter	0,00	0,00	0,00	-2 707,72
8071	Utbytte norsk selsk. skattefri	0,00	-18 686,30	-18 686,30	-8 316,00
8077	Gevinst v/real.aksjer fritaksme	0,00	-176 079,24	-176 079,24	-295 765,09
8078	Gevinst v/real.aksjer utenfor f	0,00	-10 732,00	-10 732,00	-11 193,15
8080	Verdiøk. markedsb. finans. oml	0,00	-228 925,58	-228 925,58	0,00
8100	Verdireduksjon av markedsbasert	0,00	104 880,62	104 880,62	855 255,08
8170	Annen finanskostnad	0,00	814,09	814,09	0,00
8177	Tap v/real. av aksjer	0,00	2 386,00	2 386,00	4 615,00
8178	Tap ved real. aksjer/andeler, ikke frit	0,00	4 464,00	4 464,00	0,00
8960	Overføringer annen egenkapital	0,00	277 380,44	277 380,44	0,00
8961	Overføringer fra annen egenkapital	0,00	0,00	0,00	-587 864,88
		<b>0,00</b>	<b>0,00</b>	<b>0,00</b>	<b>0,00</b>
<b>Sammendrag</b>					
1000	- 1950	3 910 527,24	141 265,55	4 051 792,79	3 910 527,24
2000	- 2990	-3 910 527,24	-141 265,55	-4 051 792,79	-3 910 527,24
3000	- 3900	0,00	0,00	0,00	0,00
4000	- 4500	0,00	0,00	0,00	0,00
5000	- 5990	0,00	0,00	0,00	0,00
6000	- 6940	0,00	70 954,33	70 954,33	61 792,38
7000	- 7880	0,00	5 209,57	5 209,57	3 567,52
8000	- 8990	0,00	-76 163,90	-76 163,90	-65 359,90



Kontonr	Kontobetegnelse	Foreløpig 2023	Oppgjørsposter 2023	Endelig 2023	 BankID Signing Trond Egil Wang 2024-06-20
	<b>Sammendrag</b>	0,00	0,00	0,00	0,00



## Posteringsdokumentasjon

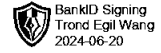
### Posteringer

Klient Tr Investment AS  
Fødsels-/org.nr 992 023 643

Dato	Tekst	Beløp	Debet	Kredit
<b>Tilleggsposteringer</b>				
<b>T1 Bank</b>				
31.12.2023	Gebyr	1 719,50	7770 Bank og kortgebyrer	1920 Bankinnskudd 6005 05 430
31.12.2023	Rente	499,43	1920 Bankinnskudd 6005 05 430	8050 Annen renteinntekt
31.12.2023	Husleie 12 mnd	12 000,00	6300 Leie lokale	2910 Gjeld til ansatte og aksjona
<b>T2 Inngående faktura</b>				
31.12.2023	Athene Accounting - faktura 38663	460,94	6705 Honorar regnskap	1920 Bankinnskudd 6005 05 430
31.12.2023	Athene Accounting - faktura 39298	1 899,06	6705 Honorar regnskap	1920 Bankinnskudd 6005 05 430
31.12.2023	Trond Wang - Handels Lei	1 395,00	7600 Patent-/lisenskostnader og	1920 Bankinnskudd 6005 05 430
31.12.2023	Athene Accounting - Faktura 39625	3 044,94	6705 Honorar regnskap	1920 Bankinnskudd 6005 05 430
31.12.2023	Dagens næringsliv - faktura 4955890	9 980,00	6840 Aviser, tidsskrifter, bøker o.	1920 Bankinnskudd 6005 05 430
31.12.2023	Gebyr VPS konto	380,00	7770 Bank og kortgebyrer	1920 Bankinnskudd 6005 05 430
31.12.2023	Athene Accounting - Faktura 40121	2 285,31	6705 Honorar regnskap	1920 Bankinnskudd 6005 05 430
31.12.2023	Athene Accounting - Faktura 40811	4 010,56	6705 Honorar regnskap	1920 Bankinnskudd 6005 05 430
31.12.2023	Athene Accounting - Faktura 41559	14 306,52	6705 Honorar regnskap	1920 Bankinnskudd 6005 05 430
<b>T3 Nordnet</b>				
31.12.2023	Uttak 11.29.23	150 000,00	1920 Bankinnskudd 6005 05 430	1921 Nordnet NOK
31.12.2023	Uttak 14.02.23	3 000,00	1920 Bankinnskudd 6005 05 430	1921 Nordnet NOK
31.12.2023	Uttak 24.03.23	8 000,00	1920 Bankinnskudd 6005 05 430	1921 Nordnet NOK
<b>T4 S&amp;P 2023</b>				
31.12.2023	Bank	1 025,98		1923 Klientkonto Forvaltningshus
31.12.2023	Kostpris	33 823,00	1874 Fond Södeberg&Partners	
31.12.2023	Renteinntekt	322,00		8051 Renteinntekt - fond
31.12.2023	Tap innenfor Fritak	114,00	8177 Tap v/real. av aksjer	
31.12.2023	Tap utenforfor	4 464,00	8178 Tap ved real. aksjer/andele	
31.12.2023	Gevinst innenfor	46 703,00		8077 Gevinst v/real.aksjer fritaks
31.12.2023	Gevinst utenfor	10 732,00		8078 Gevinst v/real.aksjer utenfo
31.12.2023	Forvaltningshonorar	21 453,00	6791 Forvaltningshonorar	
31.12.2023	TBF urealisert 2022	106 006,00	8080 Verdiøkn. markedsb. finans	1875 Justering fond Södeberg&F
31.12.2023	Urealisert 2023	211 687,00	1875 Justering fond Södeberg&F	8080 Verdiøkn. markedsb. finans
31.12.2023	Utestående honorar 31.12.23	1 885,11		2960 Påløpt kostn. forvaltningshu
31.12.2023	ukjent diff	814,09	8170 Annen finanskostnad	
<b>T5 Emerging Europe Land Development AS</b>				
31.12.2023	Rente nytt obligasjonslån (lån kr 400 001) EELD	14 000,00	1920 Bankinnskudd 6005 05 430	8051 Renteinntekt - fond
31.12.2023	Rente nytt obligasjonslån EELD	14 000,00	1920 Bankinnskudd 6005 05 430	8051 Renteinntekt - fond
31.12.2023	Aksjonæravtale EELD - Utlegg	1 514,00	6720 Konsulenthonorarer	1920 Bankinnskudd 6005 05 430
<b>T6 Tilbakebetaling av tidl. innbetalt overkurs - 20.09.22</b>				
31.12.2023	Tilbakebetaling av overkurs 20.09.22	150 000,00	2020 Overkurs	
31.12.2023	Hilde Wang	32 284,33		1920 Bankinnskudd 6005 05 430



Dato	Tekst	Beløp	Debet	Kredit
<b>Tilleggsposteringer</b>				
T6 Tilbakebetaling av tidl. innbetalt overkurs - 20.09.22				
31.12.2023	Christian Wang	32 284,33		1920 Bankinnskudd 6005 05 430
31.12.2023	Randi Wang	5 215,67		1920 Bankinnskudd 6005 05 430
31.12.2023	Trond Wang	80 215,67		1920 Bankinnskudd 6005 05 430
T7 Utbytte				
31.12.2023	Utbytte Romerike Sparebank	18 686,30	1920 Bankinnskudd 6005 05 430	8071 Utbytte norsk selsk. skattef
31.12.2023	Renter Storebrand Kreditt N	2 590,00	1921 Nordnet NOK	8050 Annen renteinntekt
T8 Nordnet				
31.12.2023	Plattformavgift	2 780,77	7770 Bank og kortgebyrer	1921 Nordnet NOK
31.12.2023	Tilbakebet fond avgift	1 245,10	1921 Nordnet NOK	7770 Bank og kortgebyrer
31.12.2023	Reinvesterte renter 2023	254,50	8100 Verdireduksjon av markeds	8051 Renteinntekt - fond
31.12.2023	24.11 Salg Skagen Global B Pension	73 329,00	1921 Nordnet NOK	
31.12.2023	24.11 Salg Skagen Global B Pension	59 585,00		8077 Gevinst v/real.aksjer fritaks
31.12.2023	24.11 Salg Skagen Global B Pension	13 744,00		1854 Skagen Global
31.12.2023	Realisasjon Storebrand Global Value	122 811,00	1921 Nordnet NOK	
31.12.2023	Realisasjon Storebrand Global Value	67 496,00		8077 Gevinst v/real.aksjer fritaks
31.12.2023	Realisasjon Storebrand Global Value	55 315,00		1867 Storebrand N Global Verdi
31.12.2023	Realisasjon Storebrand Kort Kreditt	46 201,24	1921 Nordnet NOK	
31.12.2023	Realisasjon Storebrand Kort Kreditt	2 272,00	8177 Tap v/real. av aksjer	
31.12.2023	Realisasjon Storebrand Kort Kreditt	2 295,24		8077 Gevinst v/real.aksjer fritaks
31.12.2023	Realisasjon Storebrand Kort Kreditt	46 178,00		1862 Storebrand Kort Kreditt IG I
31.12.2023	Realisasjon Storebrand Kort Kreditt	840,29	1862 Storebrand Kort Kreditt IG I	1921 Nordnet NOK
31.12.2023	Kjøp Storebrand Kreditt	46 201,24	1863 Storebrand Kreditt N	1921 Nordnet NOK
31.12.2023	Kjøp Landekreditt Utbytte (F)	29 118,71	1872 Landkreditt Utbytte	1921 Nordnet NOK
31.12.2023	Korr. Nordnet Bank - Reinvestert i fond	2 069,00	8100 Verdireduksjon av markeds	1921 Nordnet NOK
31.12.2023	Nordnet ***	179,40	7770 Bank og kortgebyrer	1921 Nordnet NOK
<b>Verdipapirregister</b>				
V15 Romerike Sparebank				
31.12.2023	Egenkapitalbevis Romerike Sparebank	12 550,50	8100 Verdireduksjon av markeds	1869 Romerike Sparebank EK-b
V19 Emerging Europe Land Development A				
31.12.2023	Fondsaksje Emerging Europe Land Development A	52 575,60	8100 Verdireduksjon av markeds	1354 Emerging Europe Land De
V23 Landkreditt Utbytte				
31.12.2023	Andel i verdipapirfond Landkreditt Utbytte	8 924,61	1872 Landkreditt Utbytte	8080 Verdiøkn. markedsb. finans
V24 Skagen Pensjon Global				
31.12.2023	Andel i verdipapirfond Skagen Pensjon Global	22 494,23	8100 Verdireduksjon av markeds	1854 Skagen Global
V27 Skagen Pensjon Vekst				
31.12.2023	Andel i verdipapirfond Skagen Pensjon Vekst	21 962,27	1856 Skagen Vekst	8080 Verdiøkn. markedsb. finans
V28 Storebrand N Global Value				
31.12.2023		14 936,79	8100 Verdireduksjon av markeds	1867 Storebrand N Global Verdi
Maestro Årsoppgjør		Tr Investment AS		Side 2



Dato	Tekst	Beløp	Debet	Kredit
<b>Verdipapirregister</b>				
V28 Storebrand N Global Value				
	Andel i verdipapirfond Storebrand N Global Value			
V29 Storebrand N Indeks Alle Markeder				
31.12.2023	Andel i verdipapirfond Storebrand N Indeks Alle Markeder	61 468,59	1865 Storebrand N Indeks- Alle M	8080 Verdiøk. markedsb. finans
V271 Eika Global				
31.12.2023	Andel i verdipapirfond Eika Global	12 063,44	1851 Eika Global	8080 Verdiøk. markedsb. finans
V272 Klp Aksjglobal Indeks				
31.12.2023	Andel i verdipapirfond Klp Aksjglobal Indeks	10 747,00	1852 KLP Akjglobal Indeks	8080 Verdiøk. markedsb. finans
V273 Nordnet Indeksfond Norge				
31.12.2023	Andel i verdipapirfond Nordnet Indeksfond Norge	5 581,44	1857 Nordnet Norge Indeks	8080 Verdiøk. markedsb. finans
V887 Storebrand Kreditt N				
31.12.2023	Obligasjon Storebrand Kreditt N	2 497,23	1863 Storebrand Kreditt N	8080 Verdiøk. markedsb. finans
<b>Disponeringer</b>				
D6 Disponeringer				
31.12.2023	Overført til annen egenkapital	277 380,44	8960 Overføringer annen egenk	2050 Annen egenkapital

Vi bekrefter herved at ovennevnte posteringer er utført på bakgrunn av instruks fra oss.

Oslo

.....  
Trond Egil Wang



## LÅNEAVTALE

LÅNGIVER	
Navn:	Trond Egil Wang
Adresse:	Kløverenga terrasse 8
Fødselsnummer	010254 48967

LÅNTAKER	
Navn:	Tr Investment AS
Adresse:	c/o Athene Group AS Postboks 4691 N
Fødselsnummer	992 023 643

### 1. LÅNEBELØP

Undertegnede låntaker erkjenner herved å være skyldig långiver Kr 36 728 med tillegg av renter og omkostninger.

### 2. RENTER

A) Ordinære renter

For låneforholdet gjelder en rentesats på 0 % p.a. Lånet renteberegnes ikke da långiver er nærstående.

B) Renter ved forsinket betaling

Ved forsinket betaling skal låntaker betale forsinkelsesrente både av forfalte avdrag og rentetermin(er) (rentesrente), med mindre ordinær rentesats overstiger forsinkelsesrenten. Forsinkelsesrenten skal tilsvare den høyest tillatte renten etter forsinkelsesrenteloven § 3.

### 3. NEDBETALING

Lånet nedbetales ved anledning da långiver er nærstående.

### 4. SIKKERHET

Det stilles ikke sikkerhet for lånet da långiver er nærstående anses ikke dette som viktig.

### 5. MISLIGHOLD

Ved vesentlig mislighold av lånebetingelsene forfaller gjelden straks til betaling. Dersom den avtalte sikkerhet i.h.t pkt 4 skulle bortfalle eller reduseres vesentlig i verdi, blir dette å likestille med vesentlig mislighold.

Kreditor kan uten oppsigelse kreve gjelden innbetalt straks hvis skyldneren dør, tas under konkursbehandling, innstiller betalingen, pådrar seg tvangsinndrivelse eller vesentlig forringer sin formuesstilling ved gaver, arveforskudd, oppretting av særøie e.l., eller er i ferd med å ta bopel utenfor Norge. Unntatt herfra er dersom skyldneren kommer inn under gjeldsordningsloven.

Ved mislighold vedtas at gjeldsbeløpet med tillegg av renter og omkostninger kan inndrives uten søksmål i overensstemmelse med lov om tvangsfullbyrdelse §§ 7-1 og 7-2. Varsel etter samme lovs § 4-18 sendes låntakeren under den oppgitte adresse.

### 6. UNDERSKRIFT

18.06.2024, Signert elektronisk

Trond Egil Wang





# NØKKELTALL FOR SKATTEMELDING – 2023

TR INVESTMENT AS



## INNETEKT & SKATT

Inntekter	466 089	-	Kostnader	188 709	=	Årsresultat	277 380
Salgsinntekt	0	:	Lønnskostnad	0	:	± Midlertidige forskjeller	0
Annen driftsinntekt	0	:	Varekostnad	0	:	± Permanente forskjeller	-304 647
Finansinntekt	466 089	:	Annen driftskostnad	76 164	:	± Skatt	0
		:	Finanskostnad	112 545	:	<b>NÆRINGSINNETEKT</b>	
		:	Skattekostnad	0	:	<b>= -27 266</b>	

### BETALBAR SKATT

NÆRINGSINNETEKT	-27 266
- AVGITT KONSERNBIDRAG	0
+ MOTTATT KONSERNBIDRAG	0
- FREMFØRT UNDERSKUDD	0
+ JUSTERT INNETEKT RENTEBEGRENSNING	0
= NETTO INNETEKT	-27 266
BETALBAR SKATT (22%)	0

### UTSATT SKATT

NETTO ENDRING MIDL. FORSKJELLER	0
ENDRING UTSATT SKATT (22%)	0
<b>UNDERSKUDD TIL FREMFØRING</b>	
FREMFØRT UNDERSKUDD FRA TIDLIGERE	323 537
ÅRETS UNDERSKUDD	27 266
UNDERSKUDD TIL FREMFØRING	350 804



## FORMUE & EGENKAPITAL

Bruttoformue	4 051 790	-	Gjeld	44 002	=	Nettoformue	4 007 788
--------------	-----------	---	-------	--------	---	-------------	-----------

### EIENDOM



0

### INVESTERINGER



3 611 254

### ANLEGGSMIDLER



0

### BANK, KONTANTER, VARELAGER & FORDRINGER



440 536

### AKSJEVERDI

NETTOFORMUE	4 007 788
± ANTALL AKSJER (EKSKL. EGNE)	135 716
= VERDI PR. AKSJE	29,531

### EGENKAPITAL

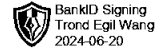
INNGÅENDE EGENKAPITAL	3 880 411
+ TILLEGG	277 380
- FRADRAG	150 000
= UTGÅENDE EGENKAPITAL	4 007 791





Klient  
Fødsels-/org.nr

Tr Investment AS  
992 023 643



## Skattemelding 2023

### Oppsummering

Navn	Beskrivelse	Verdi
<b>Skattemelding</b>		
Underskudd		27 266
<b>Skattemessig underskudd (Samlet underskudd)</b>		<b>27 266</b>
<b>Konsernbidrag</b>		
<b>Sum samlet mottatt konsernbidrag/ avgitt konsernbidrag (netto)</b>		<b>0</b>
<b>Underskudd til fremføring</b>		
Underskudd til fremføring per 01.01		323 537
Skattemessig underskudd (Samlet underskudd)		27 266
<b>Næringsspesifikasjon</b>		
<b>Resultat og balanse</b>		
<b>Årsresultat</b>		<b>277 380</b>
Eiendeler		4 051 793
Gjeld og egenkapital		4 051 793
<b>Beregnet næringsinntekt</b>		
<b>Årsresultat</b>		<b>277 380</b>
<b>Skattemessig resultat</b>		<b>-27 266</b>



## Skattemelding



Navn	Beskrivelse	Verdi
<b>Opplysning om skattesubjekt</b>		
Er selskapet børsnotert eller heleid av et børsnotert selskap?	Nei	
Har selskapet mottatt eller overført skattefrie eiendeler eller forpliktelser?	Nei	
Har foretaket virksomhet med fast driftssted/ filial i utlandet?	Nei	
Skal selskapet rapportere opplysninger om ytelser mellom selskap og personlig aksjonær, deltaker eller nærstående til denne	Ja	
Er omfattet av finansskatt på lønn og overskudd	Nei	
<b>Eierskap</b>		
Har selskapet blitt del av et konsern i løpet av inntektsåret?	Nei	
Er fullt avviklet i inntektsåret	Nei	
<b>Inntekt og underskudd</b>		
<b>Underskudd til fremføring</b>		
Fremført underskudd fra tidligere år		323 537
Fremførbart underskudd i inntekt		350 804
Rest oppnådd underhåndsakord og gjeldsettergivelse		0
<b>Inntektsfradrag</b>		
Underskudd		27 266
Inntekt før fradrag for eventuelt avgitt konsernbidrag		-27 266
Samlet inntekt		0
Samlet underskudd		27 266
<b>Formue og gjeld</b>		
<b>Formuesobjekt</b>		
Formuesobjekt uten verdsettingsrabatt	Innskudd i innen- og utenlandske banker	40 536
Formuesobjekt uten verdsettingsrabatt	Aksjer i norske selskaper	1 197 994
Formuesobjekt uten verdsettingsrabatt	Obligasjoner	48 699
Formuesobjekt uten verdsettingsrabatt	Andre verdipapirer	2 364 561
Formuesobjekt uten verdsettingsrabatt	Fordringer	400 000
Samlet verdi før eventuell verdsettingsrabatt		4 051 790
Samlet gjeld		44 002
Annen gjeld		44 002
<b>Verdsetting av aksje</b>		
Samlet verdi av aksjene bak selskapet		4 007 788
<b>Spesifikasjon av forhold relevante for beskatning</b>		
<b>Aksje i aksjonærregisteret</b>		
Navn på aksjeselskap	EMERGING EUROPE LAND DEVELOPMENT AS	
Organisasjonsnummer	992394781	
Er omfattet av fritaksmetoden	Nei	
Aksjeklasse	ordinær	
ISIN	NO0010447675	
Antall aksjer		0
<b>Aksje i aksjonærregisteret</b>		
Navn på aksjeselskap	ROMERIKE SPAREBANK	
Organisasjonsnummer	937885911	
Er omfattet av fritaksmetoden	Ja	
Aksjeklasse	ordinær	
ISIN	NO0010808405	
Antall aksjer		0
<b>Verdipapirfond</b>		
Maestro Årsoppgjør	Tr Investment AS	Side 2



Navn	Beskrivelse	
Fondets navn	Söderberg & Partners	
Landkode	Norge	
Er omfattet av fritaksmetoden	Ja	
Antall andeler		1
Sum gevinst, aksjedel		46 702
<b>Verdipapirfond</b>		
Fondets navn	Skagen Pensjon Global	
Landkode	Norge	
Er omfattet av fritaksmetoden	Ja	
Antall andeler		41
Sum gevinst, aksjedel		59 585
<b>Verdipapirfond</b>		
Fondets navn	Storebrand N Global Value	
Landkode	Norge	
Er omfattet av fritaksmetoden	Ja	
ISIN	NO0008000973	
Antall andeler		102
Sum gevinst, aksjedel		67 496
<b>Verdipapirfond</b>		
Fondets navn	STOREBRAND KORT KREDITT IG A (F)	
Organisasjonsnummer	868980982	
Er omfattet av fritaksmetoden	Nei	
ISIN	NO0008000858	
Antall andeler		0
<b>Verdipapirfond</b>		
Fondets navn	SKAGEN VEKST PENSION NOK(F)	
Organisasjonsnummer	879876052	
Er omfattet av fritaksmetoden	Nei	
ISIN	NO0008000445	
Antall andeler		0
<b>Verdipapirfond</b>		
Fondets navn	ARGA Emerging Market Equity Fund US	
Er omfattet av fritaksmetoden	Ja	
ISIN	IE00BP41KZ81	
Antall andeler		0
<b>Verdipapirfond</b>		
Fondets navn	Impax Global Equity Opportunities	
Er omfattet av fritaksmetoden	Ja	
ISIN	IE000KIYG2F5	
Antall andeler		0
<b>Verdipapirfond</b>		
Fondets navn	Schroder Global Recovery	
Er omfattet av fritaksmetoden	Ja	
ISIN	LU2419419226	
Antall andeler		0
<b>Verdipapirfond</b>		
Fondets navn	Bluebay EM HY Corporate	
Er omfattet av fritaksmetoden	Nei	
ISIN	LU2152977562	
Antall andeler		0
<b>Verdipapirfond</b>		
Fondets navn	Schroders Global Recovery USD	
Er omfattet av fritaksmetoden	Ja	
ISIN	LU0956908312	
Maestro Årsoppgjør	Tr Investment AS	Side 3



Navn	Beskrivelse	
Antall andeler		0
<b>Verdipapirfond</b>		
Fondets navn	KLP AKSJE NORDEN (F) P	
Organisasjonsnummer	980854043	
Er omfattet av fritaksmetoden	Ja	
ISIN	NO0010272396	
Antall andeler		0
<b>Verdipapirfond</b>		
Fondets navn	Holberg Norge	
Organisasjonsnummer	982524490	
Er omfattet av fritaksmetoden	Nei	
ISIN	NO0010073224	
Antall andeler		0
<b>Verdipapirfond</b>		
Fondets navn	Storm Bond Fund	
Er omfattet av fritaksmetoden	Nei	
ISIN	LU2058024360	
Antall andeler		0
<b>Verdipapirfond</b>		
Fondets navn	Bin Yuan Greater China	
Er omfattet av fritaksmetoden	Nei	
ISIN	LU2198582640	
Antall andeler		0
<b>Verdipapirfond</b>		
Fondets navn	NORDNET INDEKSFOND NORGE	
Organisasjonsnummer	287000114	
Er omfattet av fritaksmetoden	Nei	
ISIN	SE0005993110	
Antall andeler		0
<b>Verdipapirfond</b>		
Fondets navn	STOREBRAND N INDEKS ALLE MARKEDER (	
Organisasjonsnummer	996923002	
Er omfattet av fritaksmetoden	Ja	
ISIN	NO0010611148	
Antall andeler		0
<b>Verdipapirfond</b>		
Fondets navn	Schroders Alternative Securitised I	
Er omfattet av fritaksmetoden	Nei	
ISIN	LU2305366945	
Antall andeler		0
<b>Verdipapirfond</b>		
Fondets navn	Impax Global Equity Opportunities E	
Er omfattet av fritaksmetoden	Ja	
ISIN	IE00BJKWZV42	
Antall andeler		0
<b>Verdipapirfond</b>		
Fondets navn	TwentyFour Strategic Income	
Er omfattet av fritaksmetoden	Nei	
ISIN	LU1820067186	
Antall andeler		0
<b>Verdipapirfond</b>		
Fondets navn	JO Hambro Global Opportunities EUR	
Er omfattet av fritaksmetoden	Ja	
Maestro Årsoppgjør	Tr Investment AS	Side 4



Navn	Beskrivelse	
ISIN	IE00BMCZLF81	
Antall andeler		0
<b>Verdipapirfond</b>		
Fondets navn	Arctic Aurora LifeScience Class H N	
Er omfattet av fritaksmetoden	Ja	
ISIN	IE00BDHFW354	
Antall andeler		0
<b>Verdipapirfond</b>		
Fondets navn	GMO Global Real Return	
Er omfattet av fritaksmetoden	Nei	
ISIN	IE00BFD3VX02	
Antall andeler		0
<b>Verdipapirfond</b>		
Fondets navn	Janus Henderson Global High Yield A	
Er omfattet av fritaksmetoden	Nei	
ISIN	LU2210000647	
Antall andeler		0
<b>Verdipapirfond</b>		
Fondets navn	SKAGEN GLOBAL PENSION NOK (F)	
Organisasjonsnummer	979876106	
Er omfattet av fritaksmetoden	Ja	
ISIN	NO0008004009	
Antall andeler		0
<b>Verdipapirfond</b>		
Fondets navn	Bluebay IG Absolute Return Bond	
Er omfattet av fritaksmetoden	Nei	
ISIN	LU0897469903	
Antall andeler		0
<b>Verdipapirfond</b>		
Fondets navn	Ardevora Global Long Only SRI NOKH	
Er omfattet av fritaksmetoden	Nei	
ISIN	IE00BG5Q7030	
Antall andeler		0
<b>Verdipapirfond</b>		
Fondets navn	ARGA Emerging Market Equity Fund	
Er omfattet av fritaksmetoden	Ja	
ISIN	IE000QPXHRB1	
Antall andeler		0
<b>Verdipapirfond</b>		
Fondets navn	STOREBRAND GLOBAL VERDI N NOK(F)	
Organisasjonsnummer	979364768	
Er omfattet av fritaksmetoden	Ja	
ISIN	NO0008000973	
Antall andeler		0
<b>Verdipapirfond</b>		
Fondets navn	LANDKREDITT UTBYTTE (F)	
Organisasjonsnummer	999029280	
Er omfattet av fritaksmetoden	Nei	
ISIN	NO0010662836	
Antall andeler		0
<b>Verdipapirfond</b>		
Fondets navn	GQG Emerging Markets	
Er omfattet av fritaksmetoden	Nei	
Maestro Årsoppgjør	Tr Investment AS	Side 5



Navn	Beskrivelse	
ISIN	IE00BG4PW401	
Antall andeler		0
<b>Verdipapirfond</b>		
Fondets navn	JO Hambro Global Opportunities	
Er omfattet av fritaksmetoden	Nei	
ISIN	IE0001EME6I4	
Antall andeler		0
<b>Verdipapirfond</b>		
Fondets navn	EIKA GLOBAL (F)	
Organisasjonsnummer	982577462	
Er omfattet av fritaksmetoden	Nei	
ISIN	NO0010075476	
Antall andeler		0
<b>Verdipapirfond</b>		
Fondets navn	Amundi Multi-Strategy Growth	
Er omfattet av fritaksmetoden	Nei	
ISIN	LU1894679742	
Antall andeler		0
<b>Verdipapirfond</b>		
Fondets navn	KLP AKSJEGLOBAL IND (F) P	
Organisasjonsnummer	987570113	
Er omfattet av fritaksmetoden	Nei	
ISIN	NO0010776040	
Antall andeler		0
<b>Verdipapirfond</b>		
Fondets navn	Jennison Global Equity Opportunitie	
Er omfattet av fritaksmetoden	Nei	
ISIN	IE00BZ3G1Q25	
Antall andeler		0
<b>Verdipapirfond</b>		
Fondets navn	Arctic Norwegian Value Creation	
Er omfattet av fritaksmetoden	Ja	
ISIN	IE00BNGMYG44	
Antall andeler		0
<b>Verdipapirfond</b>		
Fondets navn	Systematica Alternative Risk Premia	
Er omfattet av fritaksmetoden	Nei	
ISIN	IE000DQG8IA4	
Antall andeler		0
<b>Verdipapirfond</b>		
Fondets navn	Jennison Global Equity Opportunitie	
Er omfattet av fritaksmetoden	Nei	
ISIN	IE0007O76KW9	
Antall andeler		0
<b>Obligasjon og sertifikat</b>		
Navn på rentepapir	25%!Emerging Europe Land Developmet	
Finansproduktidentifikator	NO0010637457	
Finansproduktidentifikatortype	ISIN	
Landkode	Norge	
Antall obligasjoner og sertifikat		0
Gevinst ved realisasjon		11 193
<b>Obligasjon og sertifikat</b>		
Navn på rentepapir	Storebrand Kort Kreditt IG N	
Maestro Årsoppgjør	Tr Investment AS	Side 6



Navn	Beskrivelse	
Finansproduktidentifikatortype	ISIN	
Landkode	Norge	
Antall obligasjoner og sertifikat		0
Gevinst ved realisasjon		24
<b>Obligasjon og sertifikat</b>		
Navn på rentepapir	25%! EMERGING EUROPE LAND DEVELOPME	
Kontoførers navn	VERDIPAPIRSENTRALEN ASA	
Kontonummer	992023643OB	
Finansproduktidentifikator	NO0010637457	
Finansproduktidentifikatortype	ISIN	
Landkode	Norge	
Antall obligasjoner og sertifikat		0



## Næringsspesifikasjon



Navn	Beskrivelse	Verdi
<b>Virksomhet</b>		
Regnskapsplikttype	Full regnskapsplikt	
Regnskapsperiode	01.01.2023 - 31.12.2023	
Virksomhetstype	Øvrig selskap	
Regeltype for årsregnskap	Regnskapslovens regler for små foretak	

## Kontaktperson

Navn	Trond Egil Wang
E-post	trond.wang@getmail.no

## RESULTAT

### Driftskostnad

#### Annen driftskostnad

6300 Leie av lokaler	12 000
6700 Regnskapstjenester, rådgivning med mer	48 974
6995 Kontorrekvisita, elektronisk kommunikasjon, porto med mer	9 980
7600 Lisenser, patenter og royalties	1 395
7700 Andre kostnader	3 815
Sum driftskostnad	76 164

#### Finansinntekt

8050 Annen renteinntekt	31 666
8074 Gevinst ved realisasjon av aksjer, egenkapitalbevis og fondsandeler	186 811
8080 Verdiøkning av finansielle instrumenter vurdert til virkelig verdi	228 926
8090 Inntekt av andre investeringer/utbytte	18 686
Sum finansinntekt	466 089

#### Finanskostnad

8100 Verdireduksjon av finansielle instrumenter vurdert til virkelig verdi	104 881
8160 Tap ved kursendring på valuta	814
8179 Andre finanskostnader	6 850
Sum finanskostnad	112 545
Årsresultat	277 380

## BALANSE

### Anleggsmidler

#### Balanseverdi for anleggsmidler

1350 Investeringer i aksjer, andeler og verdipapirfondsandeler	867 497
1390 Andre langsiktige fordringer	400 000
Sum balanseverdi for anleggsmidler	1 267 497

### Omløpsmidler

#### Balanseverdi for omløpsmidler

1810 Markedsbaserte aksjer og verdipapirfondsandeler	1 315 520
1830 Markedsbaserte obligasjoner, sertifikater mv.	1 428 239
1920 Bankinnskudd	40 536
Sum balanseverdi for omløpsmidler	2 784 295
Sum balanseverdi for eiendeler	4 051 793

### Gjeld og egenkapital

#### Egenkapital

2000 Aksjekapital/Egenkapital andre foretak	271 432
2020 Overkurs	

Maestro Årsoppgjør	Tr Investment AS	Side 8
--------------------	------------------	--------



Navn	Beskrivelse	
		1 769 698
2050 Positiv egenkapital		1 966 661
Sum egenkapital		4 007 791
<b>Kortsiktig gjeld</b>		
2910 Gjeld til ansatte og personlige eiere		36 728
2980 Avsetninger for forpliktelser		7 273
Sum kortsiktig gjeld		44 002
Sum balanseverdi for gjeld og egenkapital		4 051 793

#### Forskjell mellom regnskapsmessig og skattemessig verdi

##### Permanente forskjeller

0631 Tilbakeføring av verdireduksjon av finansielle instrumenter vurdert til virkelig verdi		104 881
0633 Regnskapsmessig tap ved realisasjon av aksjer og andre finansielle instrumenter		2 386
0650 Skattepliktig gevinst ved realisasjon av aksjer og andre finansielle instrumenter		11 217
0653 3 prosent av netto skattefrie inntekter etter fritaksmetoden og 3 prosent av utdeling fra selskap med deltakerfastsetting		561
0815 Tilbakeføring av inntektsført utbytte		18 686
0831 Tilbakeføring av verdøkning av finansielle instrumenter vurdert til virkelig verdi		228 926
0833 Regnskapsmessig gevinst ved realisasjon av aksjer og andre finansielle instrumenter		176 079

##### Midlertidige forskjeller

Navn og beskrivelse	RM	SM	RM i fjor	SM i fjor
141 Andre fordringer (også langsiktige)	400 000	400 000	400 000	400 000

#### Beregnet næringsinntekt

##### Fordelt beregnet næringsinntekt for upersonlig skattepliktig

Navn	Beskrivelse	Verdi
Kommune	Oslo	
Fordelt skattemessig resultat		-27 266
Fordelt skattemessig resultat etter korreksjon		-27 266
Skattemessig resultat		-27 266

##### Spesifikasjon av omløpsmiddel

##### Spesifikasjon av skattemessig verdi på fordring

Annen fordring		400 000
Sum skattemessig verdi på fordring		400 000

##### Egenkapitalavstemming

Egenkapital pr 31.12. i fjor		3 880 411
------------------------------	--	-----------

##### Egenkapitalendring

Nedsettelse av aksjekapital og utdeling av overkurs - kontanter		150 000
Årets overskudd		277 380
Sum tillegg til inngående egenkapital		277 380
Sum fradrag fra inngående egenkapital		150 000
Egenkapital pr 31.12.		4 007 791

#### Andre forhold

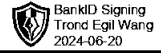
##### Ytelse fra aksjonær, deltaker eller nærstående

##### Lån

Maestro Årsoppgjør	Tr Investment AS	Side 9
--------------------	------------------	--------



Navn	Beskrivelse	36 728
Lånesaldo ved utgangen av inntektsåret		





## Diverse opplysninger 2023



### Spesifikasjonsutskrift

Klient Tr Investment AS  
Fødsels-/org.nr 992 023 643

### Beskrivelse

#### Selskapet

Er selskapet børsnotert eller heleid av et børsnotert selskap? Nei  
Har selskapet mottatt eller overført skattefrie eiendeler eller forpliktelser? Nei  
Er selskapet aviklet under inntektsåret? Nei

#### Eierforhold

Har selskapet blitt del av et konsern i løpet av inntektsåret? Nei  
Eventuell konsernspiss ved utgang av inntektsåret  
Eventuell konsernspiss ved utgang av forrige inntektsår  
Norsk konsernspiss

#### Restrukturering

Har foretaket gjennomført endring i foretaksstruktur i inntektsåret? Nei

#### Utenlandsforhold

Har selskapet virksomhet med fast driftssted i andre land? Nei  
Ble selskapet omorganisert over landegrensene i inntektsåret? Nei  
Utenlandsk eier, som enten direkte eller indirekte har kontroll over selskapet  
Hvis selskapet en del av et konsern som skal levere land-for-land-rapportering, velg foretak:  
Har selskapet filialer i utlandet? Nei

#### Annet

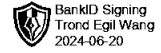
Er selskapet omfattet av finansskatt på lønn og overskudd? Nei



## Ytelse 2023

### Spesifikasjonsutskrift

Klient Tr Investment AS  
Fødsels-/org.nr 992 023 643



Beskrivelse	Beløp
-------------	-------

#### Utbytte

Faktisk utdelt utbytte til personlige aksjonærer	0
--	---

#### Ytelse fra selskap eller selskapets datterselskap

##### Lån

Lånesaldo ved utgangen av inntektsåret	0
Lånesaldo per 06.10.15	0
Inntektsførte renter	0

##### Sikkerhetsstillelse

Beløp ved utgang av inntektsåret	0
Beløp per 06.10.15	0

Beskrivelse	Beløp
-------------	-------

#### Ytelse fra aksjonær eller nærstående

##### Lån

Lånesaldo ved utgangen av inntektsåret	36 728
Kostnadsførte renter	0

##### Sikkerhetsstillelse

Beløp ved utgang av inntektsåret	0
----------------------------------	---



## Offentlig støtte 2023



### Spesifikasjonsutskrift

Klient Tr Investment AS  
Fødsels-/org.nr 992 023 643

Støtteordning	Aktuell
Fritak for NOX-avgift i henhold til miljøavtale mellom bedrifter og den norske stat	Nei
Gunstige avskrivingsregler for elvarebiler	Nei
Fritak for eller redusert Co2-avgift på mineralolje og bensin som leveres til bruk som gir kvotepliktige utslipp etter k	Nei
Fritak for Co2-avgift på gass til bruk som gir kvotepliktige utslipp etter klimavoteloven	Nei
Gunstige avskrivingsregler for LNG-anlegget (Snøhvit på Melkøya)	Nei
Mva-fritak for leasing av elbiler	Nei
Mva-fritak for omsetning av elbiler	Nei
Rederiskatteordningen	Nei
Redusert elavgift til produksjon eller omforming av energiprodukt	Nei
Redusert elavgift for fjernvarmeprodusenter	Nei
Redusert elavgift for industrien	Nei
Redusert elavgift i tiltakssonen	Nei
Redusert elavgift til skip i næring	Nei
Regionalt differensiert arbeidsgiveravgift	Nei
Skattefunn	Nei
Skatteincentivordning for langsiktige investeringer i oppstartsselskap	Nei
Gunstige avskrivingsregler for vindkraft	Nei
Opsjon i arbeidsforhold i selskap i oppstarts- og vekstfasen	Nei
Mva-fritak for kjøretøy som bare bruker elektrisitet til framdrift, og hvor elektrisiteten er produsert i brenselceller (hy	Nei



## Resultat 2023



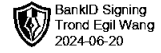
### Spesifikasjonsutskrift

Klient Tr Investment AS  
Fødsels-/org.nr 992 023 643

Nr	Betegnelse	I år	I fjor
<b>Sum driftsinntekt</b>		<b>0</b>	<b>0</b>
<b>Annen driftskostnad</b>			
6300	Leie av lokaler	12 000	12 000
6700	Regnskapstjenester, rådgivning med mer	48 974	40 748
6995	Kontorrekvisita, elektronisk kommunikasjon, porto med mer	9 980	9 044
7600	Lisenser, patenter og royalties	1 395	0
7700	Andre kostnader	3 815	3 567
7830	Tap på fordringer	0	0
<b>Sum annen driftskostnad</b>		<b>76 164</b>	<b>65 360</b>
<b>Sum driftskostnad</b>		<b>76 164</b>	<b>65 360</b>
<b>Driftsresultat</b>		<b>-76 164</b>	<b>-65 360</b>
<b>Finansinntekt</b>			
8050	Annen renteinntekt	31 666	19 383
8074	Gevinst ved realisasjon av aksjer, egenkapitalbevis og fondsandeler	186 811	306 958
8079	Andre finansinntekter	0	2 708
8080	Verdiøkning av finansielle instrumenter vurdert til virkelig verdi	228 926	0
8090	Inntekt av andre investeringer/utbytte	18 686	8 316
<b>Sum finansinntekt</b>		<b>466 089</b>	<b>337 365</b>
<b>Finanskostnad</b>			
8100	Verdireduksjon av finansielle instrumenter vurdert til virkelig verdi	104 881	855 255
8160	Tap ved kursendring på valuta	814	0
8179	Andre finanskostnader	6 850	4 615
<b>Sum finanskostnad</b>		<b>112 545</b>	<b>859 870</b>
<b>Resultat før skattekostnad</b>		<b>277 380</b>	<b>-587 865</b>
<b>Årsresultat</b>		<b>277 380</b>	<b>-587 865</b>



## Midlertidige forskjeller 2023



### Spesifikasjonsutskrift

Klient Tr Investment AS  
Fødsels-/org.nr 992 023 643

Betegnelse	I fjor	I år	Endring
<b>Utestående andre fordringer</b>			
Regnskapsmessig verdi på andre fordringer	400 000	400 000	
Skattemessig verdi på andre fordringer	400 000	400 000	
Forskjeller / endring i forskjeller	0	0	0
<b>Sum endring i forskjeller fra postene ovenfor</b>			<b>0</b>
<b>Akkumulert fremførbart skattemessig underskudd</b>			
Fremførbart skattemessig underskudd	323 537	350 804	
Omrignet ubenyttet kreditfradrag til fremføring	0	0	
Avskåret rentefradrag til fremføring	0	0	
Andre forskjeller	0	0	
<b>Sum forskjeller- grunnlag for utsatt skatt/utsatt skattefordel</b>			
Sum positive forskjeller	0	0	
Sum negative forskjeller	323 537	350 804	
Sum forskjeller som ikke inngår i beregning av utsatt skatt/skattefordel	-323 537	-350 804	
Grunnlag for beregning av utsatt skatt/skattefordel	0	0	



## Permanente forskjeller 2023



### Spesifikasjonsutskrift

Klient Tr Investment AS  
Fødsels-/org.nr 992 023 643

Nr	Betegnelse	I år
<b>Tilbakeføringer av inntekter og kostnader fra resultatregnskapet</b>		
0631	Tilbakeføring av verdireduksjon av finansielle instrumenter vurdert til virkelig verdi	104 881
0633	Regnskapsmessig tap ved realisasjon av aksjer og andre finansielle instrumenter	2 386
<b>Tilbakeføringer av inntekter og kostnader fra resultatregnskapet: Sum</b>		<b>107 267</b>
<b>Tillegg knyttet til aksjer og andeler</b>		
0650	Skattepliktig gevinst ved realisasjon av aksjer og andre finansielle instrumenter	11 217
0652	Skattepliktig utbytte på aksjer mv. inklusiv tillegg etter skatteloven § 16-30 (5)	0
0653	3 prosent av netto skattefrie inntekter etter fritaksmetoden og 3 prosent av utdeling fra selskap med dt	561
<b>Tillegg knyttet til aksjer og andeler: Sum</b>		<b>11 778</b>
<b>Sum tillegg i næringsinntekt</b>		<b>119 044</b>
<b>Tilbakeføring av inntekter og kostnader fra resultatregnskapet</b>		
0815	Tilbakeføring av inntektsført utbytte	18 686
0831	Tilbakeføring av verdiøkning av finansielle instrumenter vurdert til virkelig verdi	228 926
0833	Regnskapsmessig gevinst ved realisasjon av aksjer og andre finansielle instrumenter	176 079
<b>Tilbakeføring av inntekter og kostnader fra resultatregnskapet: Sum</b>		<b>423 691</b>
<b>Sum fradrag i næringsinntekt</b>		<b>423 691</b>



## Skattepliktig inntekt 2023

### Spesifikasjonsutskrift

Klient Tr Investment AS  
Fødsels-/org.nr 992 023 643



Betegnelse	I år
<b>Beregnet næringsinntekt</b>	
Årsresultat	277 380
Sum tillegg i næringsinntekt	119 044
Sum fradrag i næringsinntekt	423 691
Sum endring i midlertidige forskjeller	0
<b>Næringsinntekt/-underskudd</b>	<b>-27 266</b>
<b>Inntekt og underskudd</b>	
Mottatt konsemdrag	0
Årets anvendelse av fremført underskudd fra tidligere år	0
Avgitt konsemdrag	0
Justering av inntekt overført fra Begrensning av rentefradrag	0
Tilbakeført underskudd	0
<b>Netto underskudd</b>	<b>-27 266</b>
<b>Oversikt over underskudd til fremføring</b>	
Fremført underskudd fra tidligere år	323 537
Oppnådd underhåndsakord og gjeldsettergivelse	0
Andel av underhåndsakord og gjeldsettergivelse motregnet fremført underkudd fra tidligere år	0
Rest oppnådd underhåndsakord og gjeldsettergivelse	0
Rest fremført underskudd fra tidligere år	323 537
Årets anvendelse av fremført underskudd fra tidligere år	0
Årets underskudd	27 266
Rest underhåndsakord og gjeldsettergivelse motregnet mot årets underskudd	0
<b>Sum underskudd til fremføring</b>	<b>350 804</b>



## Balanse 2023

### Spesifikasjonsutskrift

Klient Tr Investment AS  
Fødsels-/org.nr 992 023 643



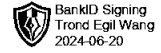
Nr	Betegnelse	I år	I fjor
<b>Anleggsmidler</b>			
1350	Investeringer i aksjer, andeler og verdipapirfondsandeler	867 497	920 073
1390	Andre langsiktige fordringer	400 000	400 000
<b>Sum anleggsmidler</b>		<b>1 267 497</b>	<b>1 320 073</b>
<b>Omløpsmidler</b>			
1810	Markedsbaserte aksjer og verdipapirfondsandeler	1 315 520	941 647
1830	Markedsbaserte obligasjoner, sertifikater mv.	1 428 239	1 583 084
1880	Andre finansielle instrumenter	0	45 338
1920	Bankinnskudd	40 536	20 385
<b>Sum omløpsmidler</b>		<b>2 784 295</b>	<b>2 590 454</b>
<b>Sum eiendeler</b>		<b>4 051 793</b>	<b>3 910 527</b>
<b>Egenkapital</b>			
2000	Aksjekapital/Egenkapital andre foretak	271 432	271 432
2020	Overkurs	1 769 698	1 919 698
2050	Positiv egenkapital	1 966 661	1 689 281
<b>Sum egenkapital</b>		<b>4 007 791</b>	<b>3 880 411</b>
<b>Kortsiktig gjeld</b>			
2910	Gjeld til ansatte og personlige eiere	36 728	24 728
2980	Avsetninger for forpliktelser	7 273	5 388
<b>Sum kortsiktig gjeld</b>		<b>44 002</b>	<b>30 117</b>
<b>Egenkapital og gjeld</b>		<b>4 051 793</b>	<b>3 910 527</b>



## Varelager 2023

### Spesifikasjonsutskrift

Klient Tr Investment AS  
Fødsels-/org.nr 992 023 643



Betegnelse	I år	I fjor
<b>Regnskapsmessig verdi</b>		
Råvarer og innkjøpte halvfabrikata	0	0
Varer under tilvirkning	0	0
Ferdigtilvirkede varer	0	0
Innkjøpte varer for videresalg	0	0
Buskap	0	0
Selvproduserte varer benyttet i egen produksjon	0	0
<b>Regnskapsmessig verdi: Sum</b>	<b>0</b>	<b>0</b>
<b>Skattemessig verdi</b>		
Råvarer og innkjøpte halvfabrikata	0	0
Varer under tilvirkning	0	0
Ferdigtilvirkede varer	0	0
Innkjøpte varer for videresalg	0	0
Buskap	0	0
Selvproduserte varer benyttet i egen produksjon	0	0
<b>Skattemessig verdi: Sum</b>	<b>0</b>	<b>0</b>



## Fordringer 2023



### Spesifikasjonsutskrift

Klient Tr Investment AS  
Fødsels-/org.nr 992 023 643

Betegnelse	I år	I fjor
<b>Skattemessige fordringer</b>		
Kundefordringer og ikke fakturert driftsinntekter pr 31.12	0	0
Skattemessig nedskrivning på kundefordringer	0	0
Skattemessig verdi på kundefordringer	0	0
Andre fordringer, ikke skm formue	0	0
Andre fordringer	400 000	400 000
Andre fordringer i valuta, ikke skm formue	0	0
Andre fordringer i valuta	0	0
Sum skattemessig verdi på fordringer	400 000	400 000



## Egenkapitalavstemming 2023

### Spesifikasjonsutskrift

Klient Tr Investment AS  
Fødsels-/org.nr 992 023 643



Betegnelse	I år
<b>Inngående egenkapital</b>	<b>3 880 411</b>
<b>Tillegg</b>	
Årets overskudd	277 380
<b>Tillegg: Sum</b>	<b>277 380</b>
<b>Fradrag</b>	
Nedsettelse av aksjekapital og utdeling av overkurs - kontanter	150 000
<b>Fradrag: Sum</b>	<b>150 000</b>
<b>Sum netto negative prinsippendringer</b>	<b>0</b>
<b>Utgående egenkapital</b>	<b>4 007 791</b>



## Formue 2023

### Spesifikasjonsutskrift

Klient Tr Investment AS  
Fødsels-/org.nr 992 023 643



Betegnelse	I år	I fjor
<b>Bankinnskudd, kontanter, varelager og fordringer</b>		
Innskudd i innen- og utenlandske banker	40 536	20 385
Fordringer	400 000	400 000
<b>Investeringer</b>		
Aksjer i norske selskaper	1 197 994	1 263 120
Obligasjoner	48 699	45 338
Andre verdipapirer	2 364 561	0
Andre formuesobjekter	0	2 181 684
<b>Sum bruttoformue</b>	<b>4 051 790</b>	<b>3 910 527</b>
<b>Gjeld</b>		
Annen gjeld	44 002	30 117
<b>Sum nettoformue</b>	<b>4 007 788</b>	<b>3 880 411</b>

Betegnelse	I år	I fjor
<b>Kun beregning</b>		
Total antall aksjer	135 716	
<b>Total antall aksjer eksklusive egne aksjer</b>	<b>135 716</b>	
Aksjeverdi per aksje	29,531	
<b>Samlet verdi bak aksjene i selskapet</b>	<b>4 007 788</b>	<b>3 880 411</b>



**Grupperte saldoskjema**

Klient Tr Investment AS  
Fødsels-/org.nr 992 023 643

Maestro Årsoppgjør

Tr Investment AS

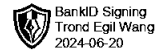
Side 1



## Skattemessig lineær avskrivning

### Spesifikasjonsutskrift

Klient Tr Investment AS  
Fødsels-/org.nr 992 023 643





## Oversikt over gevinst- og tapskonti

Spesifikasjonsutskrift

Klient

Fødsels-/org.nr

Tr Investment AS

992 023 643

Maestro Årsoppgjør

Tr Investment AS

Side 1



## Lønns- og pensjonskostnader

Spesifikasjonsutskrift

Klient

Tr Investment AS

992 023 643

Fødsels-/org.nr

### Lønns- og pensjonskostnader

Sum oppgavepliktige ytelser	0
Sum arbeidsgiveravgiftspliktige ytelser	0
Sum skatt av finanskattepliktige ytelser	0

Maestro Årsoppgjør

Tr Investment AS

Side 1



## Begrensning av rentefradrag (Ordinære deltakere)



### Spesifikasjonsutskrift

Klient Tr Investment AS  
Fødsels-/org.nr 992 023 643

### Opplysninger om selskapet

Beskrivelse av skjema

Er selskapet et selskap mv. i konsernet? Nei

### Beregning av samlede netto rentekostnader

	Justering	
100 Totale rentekostnader mv.	0	0
105 Garantiprovisjoner for gjeld (andre lånekostnader føres i post 100)		0
120 Totale renteinntekter	0	31 666
133 Tap		0
133 Gevinst		0
135 Tap		0
135 Gevinst		0
140 Netto rentekostnader		-31 666

### Beregning av netto rentekostnader til nærstående mv.

	Renter til selskap i konsernet		Renter til andre nærstående	
	Rentekostnader	Renteinntekter	Rentekostnader	Renteinntekter
Rentekostnader til og rentekostnader fra nærstående	0	0	0	0
Rentekostnader til andre med sikkerhet for gjeld	0		0	
Rentekostnader til andre knyttet til nærstående	0		0	
Kostnader til garantiprovisjon vedr. gjeld til nærstående	0		0	

### Tap/gevinst for innehaver ved realisasjon av over- /underkursobligasjon på nærstående mv.

Tap	0	0
Gevinst	0	0

### Tap/gevinst for innehaver ved realisasjon av sammensatt mengdegjeldsbrev eller fordring på nærstående (utenfor konsern), som ikke skal dekomponeres for skattemessig formål.

Tap	0	0
Gevinst	0	0

Sum rentekostnader inkl. garantikostnader, og sum renteinntekter, til nærstående mv.	0	0	0	0
Netto rentekostnader til nærstående mv. totalt (sum beløpskolonne 1-4)				0
Netto rentekostnader til selskaper mv. i konsern (sum beløpskolonne 1-2)				0
Netto rentekostnader til andre nærstående mv. (utenfor konsern) (sum beløpskolonne 3-4)				0



## Beregningsgrunnlag for rentefradragsrammen



Inntekt/underskudd før fradrag for eventuelt ytet konsernbidrag	-27 266
Ytet konsernbidrag til fradrag i alminnelig inntekt	0
Periodisert leiekostnad	0
Bare for selskap som rederibeskattes: Beregnet øvrig inntekt	0
Tillegg for skattemessige avskrivninger	0
Direkte inntektsført vederlag for avskrevet driftsmiddel	0
Fradrag for konsernbidrag som ikke skal være med i beregningsgrunnlaget	0
Tillegg for netto rentekostnader	-31 666
Beregningsgrunnlag for rentefradragsrammen	-58 932

## Årets tillegg eller fradrag i inntekt

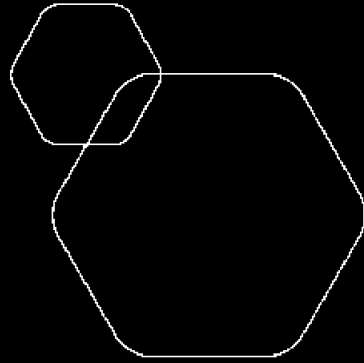
Netto rentekostnader (positiv verdi fra post 140)	0
Rentefradragsramme beregnet av post 460	0
Differanse mellom årets rentekostnader og rentefradragsrammen	0
Tillegg i inntekt fordi netto rentekostnader overstiger fradragsrammen	0
Tilbakeført tillegg i inntekt (kun for selskap mv. i konsern)	0
Tillegg i inntekt for selskap mv. i konsern som får avskåret fradrag for renter til andre nærstående	0
Årets tillegg i inntekt. Sum avskjæring av årets rentekostnader	0
Rentekostnader avskåret tidligere år, men som kan fradras i år fordi rentefradragsrammen overstiger netto rentekostnader	0
Justering av inntekt	0

## Årets tillegg eller fradrag i inntekt

Tillegg i inntekt	0
Framførte rentekostnader fra tidligere år innenfor årets tillatte rentefradrag	0
Frdrag i inntekt	0
Justering for selskap med deltakerfastsetting eller NOKUS som har underskudd i post 401	0
Andel av årets rentekostnader som kan framføres	0

## Framføring av rentefradrag som er avskåret

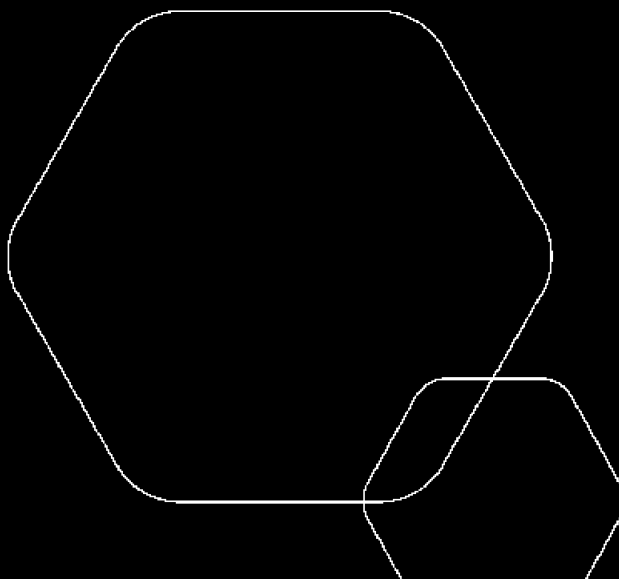
	Framført fra tidligere år	Til fradrag i år i post 620	Rest til fremføring
Framført rentefradrag fra de siste 10 foregående inntektsår	0	0	0
Avskårede renter for i år til framføring			0
Sum	0	0	0



# Årsregnskap 2023

## Tr Investment AS

Resultatregnskap  
Balanse  
Noter til regnskapet



Org.nr.: 992 023 643



## RESULTATREGNSKAP

### TR INVESTMENT AS

DRIFTSINNEKTER OG DRIFTSKOSTNADER	Note	2023	2022
Annen driftskostnad	1	76 164	65 360
<b>Sum driftskostnader</b>		<b>76 164</b>	<b>65 360</b>
<b>Driftsresultat</b>		<b>-76 164</b>	<b>-65 360</b>
<b>FINANSINNEKTER OG FINANSKOSTNADER</b>			
Annen renteinntekt	2	31 666	19 383
Annen finansinntekt	2	205 498	317 982
Verdiøkning markedsbaserte omløpsmidler	2	228 926	0
Verdireduksjon markedsbaserte omløpsmidler	2	104 881	855 255
Annen finanskostnad	2	7 664	4 615
<b>Resultat av finansposter</b>		<b>353 544</b>	<b>-522 505</b>
Resultat før skattekostnad	3	277 380	-587 865
<b>Resultat</b>		<b>277 380</b>	<b>-587 865</b>
<b>Årsresultat</b>	4	<b>277 380</b>	<b>-587 865</b>
<b>OVERFØRINGER</b>			
Avsatt til annen egenkapital		277 380	0
Overført fra annen egenkapital		0	587 865
<b>Sum overføringer</b>		<b>277 380</b>	<b>-587 865</b>



BankID Signing  
Trond Egil Wang  
2024-06-20

### BALANSE

#### TR INVESTMENT AS

EIENDELER	Note	2023	2022
<b>ANLEGGSMIDLER</b>			
<b>FINANSIELLE ANLEGGSMIDLER</b>			
Investeringer i aksjer og andeler	2	867 497	920 073
Andre langsiktige fordringer		400 000	400 000
<b>Sum finansielle anleggsmidler</b>		<b>1 267 497</b>	<b>1 320 073</b>
<b>Sum anleggsmidler</b>		<b>1 267 497</b>	<b>1 320 073</b>
<b>OMLØPSMIDLER</b>			
Markedsbaserte aksjer	2	2 695 061	2 524 731
Markedsbaserte obligasjoner	2	48 698	45 338
<b>Sum investeringer</b>		<b>2 743 759</b>	<b>2 570 069</b>
Bankinnskudd, kontanter o.l.		40 536	20 385
<b>Sum omløpsmidler</b>		<b>2 784 295</b>	<b>2 590 454</b>
<b>Sum eiendeler</b>		<b>4 051 793</b>	<b>3 910 527</b>

TR INVESTMENT AS

SIDE 3



## BALANSE

### TR INVESTMENT AS

EGENKAPITAL OG GJELD	Note	2023	2022
<strong>EGENKAPITAL</strong>			
<strong>INNSKUTT EGENKAPITAL</strong>			
Aksjekapital	4, 5	271 432	271 432
Overkurs	4	1 769 698	1 919 698
<strong>Sum innskutt egenkapital</strong>		<strong>2 041 130</strong>	<strong>2 191 130</strong>
<strong>OPPTJENT EGENKAPITAL</strong>			
Annen egenkapital	4	1 966 661	1 689 281
<strong>Sum opptjent egenkapital</strong>	<strong>4</strong>	<strong>1 966 661</strong>	<strong>1 689 281</strong>
<strong>Sum egenkapital</strong>	<strong>4</strong>	<strong>4 007 791</strong>	<strong>3 880 411</strong>
<strong>GJELD</strong>			
<strong>KORTSIKTIG GJELD</strong>			
Annen kortsiktig gjeld	6	44 002	30 117
<strong>Sum kortsiktig gjeld</strong>		<strong>44 002</strong>	<strong>30 117</strong>
<strong>Sum gjeld</strong>		<strong>44 002</strong>	<strong>30 117</strong>
<strong>Sum egenkapital og gjeld</strong>		<strong>4 051 793</strong>	<strong>3 910 527</strong>

Oslo, 18.06.2024  
Styret i Tr Investment AS

---

Trond Egil Wang  
styreleder



## TR INVESTMENT AS

### Regnskapsprinsipper

Årsregnskapet er satt opp i samsvar med regnskapsloven og NRS 8 - God regnskapsskikk for små foretak. Resultatregnskapet gjelder fra stiftelsesdato 07.11.2020 og ut 2021.

### SKATT

Skattekostnaden i resultatregnskapet omfatter både periodens betalbare skatt og endring i utsatt skatt. Utsatt skatt er beregnet med 22 % på grunnlag av de midlertidige forskjeller som eksisterer mellom regnskapsmessige og skattemessige verdier, samt ligningsmessig underskudd til fremføring ved utgangen av regnskapsåret. Skatteøkende og skattereduserende midlertidige forskjeller som reverserer eller kan reverseres i samme periode er utlignet og nettoført.

### KLASSIFISERING OG VURDERING AV OMLØPSMIDLER

Omløpsmidler og kortsiktig gjeld omfatter normalt poster som forfaller til betaling innen ett år etter balansedagen, samt poster som knytter seg til varekretsløpet. Omløpsmidler vurderes til laveste verdi av anskaffelseskost og virkelig verdi.

### Note 1 Lønnskostnader, antall ansatte, godtgjørelser, lån til ansatte m.m.

Selskapet har ingen ansatte. Det er ikke utbetalt lønn eller annen godtgjørelse til daglig leder eller andre ledende personer.

### PENSJONSFORPLIKTELSE

Selskapet er ikke pliktig til å ha tjenstepensjonsordning etter lov om obligatorisk tjenstepensjon.

### REVISOR

Revisjon er valgt bort.



TR INVESTMENT AS



### Note 2 Verdipapirer

	Anskaffelses kost	Balanseført verdi
<b>ANLEGGSMIDLER</b>		
Emerging Europe Land Development A	921 398	867 497
<b>Sum</b>	<b>921 398</b>	<b>867 497</b>
<b>OMLØPSMIDLER</b>		
Eika Global	48 803	61 821
Klp Aksjglobal Indeks	41 667	49 058
Landkreditt Utbytte	27 263	79 803
Nordnet Indeksfond Norge	56 916	63 977
Romerike Sparebank	316 690	330 497
Skagen Pensjon Global	21 828	137 244
Skagen Pensjon Vekst	77 134	124 100
Storebrand Kreditt N	46 201	48 699
Storebrand N Global Value	75 004	179 142
Storebrand N Indeks Alle Markeder	160 297	289 878
Söderberg & Partners	1 167 854	1 379 541
<b>Sum</b>	<b>2 039 657</b>	<b>2 743 760</b>
<b>Sum verdipapirer</b>	<b>2 961 054</b>	<b>3 611 257</b>

TR INVESTMENT AS

SIDE 6



BankID Signing  
Trond Egil Wang  
2024-06-20  
992 023 043

## TR INVESTMENT AS

### Note 3 Skatt

Årets skattekostnad	2023	2022
Resultatført skatt på ordinært resultat:		
Betalbar skatt	0	0
Endring i utsatt skattefordel	0	0
<b>Skattekostnad ordinært resultat</b>	<b>0</b>	<b>0</b>
Skattepliktig inntekt:		
Resultat før skatt	277 380	-587 865
Permanente forskjeller	-304 647	554 885
<b>Skattepliktig inntekt</b>	<b>-27 266</b>	<b>-32 980</b>
Betalbar skatt i balansen:		
Betalbar skatt på årets resultat	0	0
<b>Sum betalbar skatt i balansen</b>	<b>0</b>	<b>0</b>

Skatteeffekten av midlertidige forskjeller og underskudd til fremføring som har gitt opphav til utsatt skatt og utsatte skattefordeler, spesifisert på typer av midlertidige forskjeller

	2023	2022	Endring
Akkumulert fremførbart underskudd	-350 804	-323 537	27 266
Inngår ikke i beregningen av utsatt skatt	350 804	323 537	-27 266
<b>Utsatt skattefordel (22 %)</b>	<b>0</b>	<b>0</b>	<b>0</b>

I henhold til God regnskapsskikk for små foretak balanseføres ikke utsatt skattefordel.

### Note 4 Egenkapital

	Aksjekapital	Overkurs	Annen innskutt egenkapital	Annen egenkapital	Sum egenkapital
Pr. 31.12.2022	271 432	1 919 698	0	1 689 281	3 880 411
Årets resultat				277 380	277 380
Tilbakebetaling av overkurs		-150 000			-150 000
<b>Pr 31.12.2023</b>	<b>271 432</b>	<b>1 769 698</b>	<b>0</b>	<b>1 966 661</b>	<b>4 007 791</b>



### TR INVESTMENT AS

#### Note 5 Aksjonærer

#### AKSJEKAPITALEN I TR INVESTMENT AS PR. 31.12 BESTÅR AV FØLGENDE AKSJEKLASSER:

	Antall	Pålydende	Bokført
A-aksjer	5 000	2,0	10 000
B-aksjer	130 716	2,0	261 432
<b>Sum</b>	<b>135 716</b>		<b>271 432</b>

#### EIERSTRUKTUR

De største aksjonærene i % pr. 31.12 var:

	A-aksjer	B-aksjer	Sum	Eierandel	Stemmeandel
Trond Egil Wang	5 000	67 577	72 577	53,5	53,5
WANG CHRISTIAN		29 210	29 210	21,5	21,5
WANG HILDE		29 210	29 210	21,5	21,5
Randi Wang		4 719	4 719	3,5	3,5
<b>Totalt antall aksjer</b>	<b>5 000</b>	<b>130 716</b>	<b>135 716</b>	<b>100,0</b>	<b>100,0</b>

#### AKSJER EIET AV MEDLEMMER I STYRET OG DAGLIG LEDER:

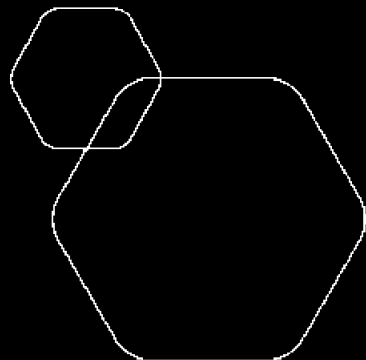
Navn	Verv	A-aksjer	B-aksjer	Sum
Trond Egil Wang	styreleder	5 000	67 577	72 577
<b>Totalt antall aksjer</b>		<b>5 000</b>	<b>67 577</b>	<b>72 577</b>

#### Note 6 Lån og sikkerhetsstillelse til nærstående parter

	2023	2022
Fordringer på personlige eiere, styremedlemmer mv.	0	0

	2023	2022
Gjeld til personlige eiere, styremedlemmer mv.	36 728	24 728

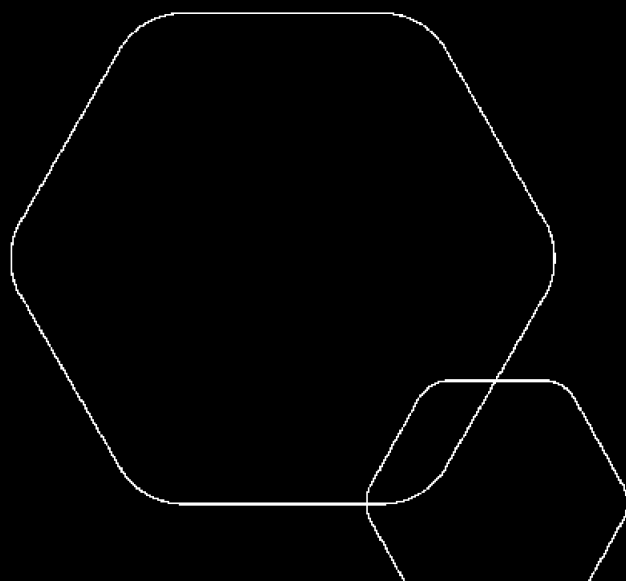
Gjeld til nærstående renteberegnes ikke.



# Årsregnskap 2023

## Tr Investment AS

Resultatregnskap  
Balanse  
Noter til regnskapet



Org.nr.: 992 023 643



### RESULTATREGNSKAP

#### TR INVESTMENT AS

DRIFTSINNEKTER OG DRIFTSKOSTNADER	Note	2023	2022
Annen driftskostnad	1	76 164	65 360
<b>Sum driftskostnader</b>		<b>76 164</b>	<b>65 360</b>
<b>Driftsresultat</b>		<b>-76 164</b>	<b>-65 360</b>
<b>FINANSINNEKTER OG FINANSKOSTNADER</b>			
Annen renteinntekt	2	31 666	19 383
Annen finansinntekt	2	205 498	317 982
Verdiøkning markedsbaserte omløpsmidler	2	228 926	0
Verdireduksjon markedsbaserte omløpsmidler	2	104 881	855 255
Annen finanskostnad	2	7 664	4 615
<b>Resultat av finansposter</b>		<b>353 544</b>	<b>-522 505</b>
Resultat før skattekostnad	3	277 380	-587 865
<b>Resultat</b>		<b>277 380</b>	<b>-587 865</b>
<b>Årsresultat</b>	4	<b>277 380</b>	<b>-587 865</b>
<b>OVERFØRINGER</b>			
Avsatt til annen egenkapital		277 380	0
Overført fra annen egenkapital		0	587 865
<b>Sum overføringer</b>		<b>277 380</b>	<b>-587 865</b>



### BALANSE

#### TR INVESTMENT AS

EIENDELER	Note	2023	2022
<b>ANLEGGSMIDLER</b>			
<b>FINANSIELLE ANLEGGSMIDLER</b>			
Investeringer i aksjer og andeler	2	867 497	920 073
Andre langsiktige fordringer		400 000	400 000
<b>Sum finansielle anleggsmidler</b>		<b>1 267 497</b>	<b>1 320 073</b>
<b>Sum anleggsmidler</b>		<b>1 267 497</b>	<b>1 320 073</b>
<b>OMLØPSMIDLER</b>			
Markedsbaserte aksjer	2	2 695 061	2 524 731
Markedsbaserte obligasjoner	2	48 698	45 338
<b>Sum investeringer</b>		<b>2 743 759</b>	<b>2 570 069</b>
Bankinnskudd, kontanter o.l.		40 536	20 385
<b>Sum omløpsmidler</b>		<b>2 784 295</b>	<b>2 590 454</b>
<b>Sum eiendeler</b>		<b>4 051 793</b>	<b>3 910 527</b>



## BALANSE

### TR INVESTMENT AS

EGENKAPITAL OG GJELD	Note	2023	2022
<strong>EGENKAPITAL</strong>			
<strong>INNSKUTT EGENKAPITAL</strong>			
Aksjekapital	4, 5	271 432	271 432
Overkurs	4	1 769 698	1 919 698
<strong>Sum innskutt egenkapital</strong>		<strong>2 041 130</strong>	<strong>2 191 130</strong>
<strong>OPPTJENT EGENKAPITAL</strong>			
Annen egenkapital	4	1 966 661	1 689 281
<strong>Sum opptjent egenkapital</strong>	<strong>4</strong>	<strong>1 966 661</strong>	<strong>1 689 281</strong>
<strong>Sum egenkapital</strong>	<strong>4</strong>	<strong>4 007 791</strong>	<strong>3 880 411</strong>
<strong>GJELD</strong>			
<strong>KORTSIKTIG GJELD</strong>			
Annen kortsiktig gjeld	6	44 002	30 117
<strong>Sum kortsiktig gjeld</strong>		<strong>44 002</strong>	<strong>30 117</strong>
<strong>Sum gjeld</strong>		<strong>44 002</strong>	<strong>30 117</strong>
<strong>Sum egenkapital og gjeld</strong>		<strong>4 051 793</strong>	<strong>3 910 527</strong>

Oslo, 18.06.2024  
Styret i Tr Investment AS

Trond Egil Wang  
styreleder



TR INVESTMENT AS

992 023 643

## Regnskapsprinsipper

Årsregnskapet er satt opp i samsvar med regnskapsloven og NRS 8 - God regnskapsskikk for små foretak. Resultatregnskapet gjelder fra stiftelsesdato 07.11.2020 og ut 2021.

### SKATT

Skattekostnaden i resultatregnskapet omfatter både periodens betalbare skatt og endring i utsatt skatt. Utsatt skatt er beregnet med 22 % på grunnlag av de midlertidige forskjeller som eksisterer mellom regnskapsmessige og skattemessige verdier, samt ligningsmessig underskudd til fremføring ved utgangen av regnskapsåret. Skatteøkende og skattereduserende midlertidige forskjeller som reverserer eller kan reverseres i samme periode er utlignet og nettoført.

### KLASSIFISERING OG VURDERING AV OMLØPSMIDLER

Omløpsmidler og kortsiktig gjeld omfatter normalt poster som forfaller til betaling innen ett år etter balansedagen, samt poster som knytter seg til varekretsløpet. Omløpsmidler vurderes til laveste verdi av anskaffelseskost og virkelig verdi.

## Note 1 Lønnskostnader, antall ansatte, godtgjørelser, lån til ansatte m.m.

Selskapet har ingen ansatte. Det er ikke utbetalt lønn eller annen godtgjørelse til daglig leder eller andre ledende personer.

### PENSJONSFORPLIKTELSER

Selskapet er ikke pliktig til å ha tjenstepensjonsordning etter lov om obligatorisk tjenstepensjon.

### REVISOR

Revisjon er valgt bort.

TR INVESTMENT AS

SIDE 5



TR INVESTMENT AS

992 023 643

**Note 2 Verdipapirer**

	<b>Anskaffelses kost</b>	<b>Balanseført verdi</b>
<b>ANLEGGSMIDLER</b>		
Emerging Europe Land Development A	921 398	867 497
<b>Sum</b>	<b>921 398</b>	<b>867 497</b>
<b>OMLØPSMIDLER</b>		
Eika Global	48 803	61 821
Klp Aksjglobal Indeks	41 667	49 058
Landkreditt Utbytte	27 263	79 803
Nordnet Indeksfond Norge	56 916	63 977
Romerike Sparebank	316 690	330 497
Skagen Pensjon Global	21 828	137 244
Skagen Pensjon Vekst	77 134	124 100
Storebrand Kreditt N	46 201	48 699
Storebrand N Global Value	75 004	179 142
Storebrand N Indeks Alle Markeder	160 297	289 878
Söderberg & Partners	1 167 854	1 379 541
<b>Sum</b>	<b>2 039 657</b>	<b>2 743 760</b>
<b>Sum verdipapirer</b>	<b>2 961 054</b>	<b>3 611 257</b>

TR INVESTMENT AS

SIDE 6



TR INVESTMENT AS

992 023 643

## Note 3 Skatt

<b>Årets skattekostnad</b>	<b>2023</b>	<b>2022</b>
Resultatført skatt på ordinært resultat:		
Betalbar skatt	0	0
Endring i utsatt skattefordel	0	0
<b>Skattekostnad ordinært resultat</b>	<b>0</b>	<b>0</b>
Skattepliktig inntekt:		
Resultat før skatt	277 380	-587 865
Permanente forskjeller	-304 647	554 885
<b>Skattepliktig inntekt</b>	<b>-27 266</b>	<b>-32 980</b>
Betalbar skatt i balansen:		
Betalbar skatt på årets resultat	0	0
<b>Sum betalbar skatt i balansen</b>	<b>0</b>	<b>0</b>

Skatteeffekten av midlertidige forskjeller og underskudd til fremføring som har gitt opphav til utsatt skatt og utsatte skattefordeler, spesifisert på typer av midlertidige forskjeller

	<b>2023</b>	<b>2022</b>	<b>Endring</b>
Akkumulert fremførbart underskudd	-350 804	-323 537	27 266
Inngår ikke i beregningen av utsatt skatt	350 804	323 537	-27 266
<b>Utsatt skattefordel (22 %)</b>	<b>0</b>	<b>0</b>	<b>0</b>

I henhold til God regnskapsskikk for små foretak balanseføres ikke utsatt skattefordel.

## Note 4 Egenkapital

	<b>Aksjekapital</b>	<b>Overkurs</b>	<b>Annen innskutt egenkapital</b>	<b>Annen egenkapital</b>	<b>Sum egenkapital</b>
Pr. 31.12.2022	271 432	1 919 698	0	1 689 281	3 880 411
Årets resultat				277 380	277 380
Tilbakebetaling av overkurs		-150 000			-150 000
<b>Pr 31.12.2023</b>	<b>271 432</b>	<b>1 769 698</b>	<b>0</b>	<b>1 966 661</b>	<b>4 007 791</b>

TR INVESTMENT AS

SIDE 7



TR INVESTMENT AS

992 023 643

### Note 5 Aksjonærer

#### AKSJEKAPITALEN I TR INVESTMENT AS PR. 31.12 BESTÅR AV FØLGENDE AKSJEKLASSER:

	Antall	Pålydende	Bokført
A-aksjer	5 000	2,0	10 000
B-aksjer	130 716	2,0	261 432
<b>Sum</b>	<b>135 716</b>		<b>271 432</b>

#### EIERSTRUKTUR

De største aksjonærene i % pr. 31.12 var:

	A-aksjer	B-aksjer	Sum	Eierandel	Stemmeandel
Trond Egil Wang	5 000	67 577	72 577	53,5	53,5
WANG CHRISTIAN		29 210	29 210	21,5	21,5
WANG HILDE		29 210	29 210	21,5	21,5
Randi Wang		4 719	4 719	3,5	3,5
<b>Totalt antall aksjer</b>	<b>5 000</b>	<b>130 716</b>	<b>135 716</b>	<b>100,0</b>	<b>100,0</b>

#### AKSJER EIET AV MEDLEMMER I STYRET OG DAGLIG LEDER:

Navn	Verv	A-aksjer	B-aksjer	Sum
Trond Egil Wang	styreleder	5 000	67 577	72 577
<b>Totalt antall aksjer</b>		<b>5 000</b>	<b>67 577</b>	<b>72 577</b>

### Note 6 Lån og sikkerhetsstillelse til nærstående parter

	2023	2022
Fordringer på personlige eiere, styremedlemmer mv.	0	0

	2023	2022
Gjeld til personlige eiere, styremedlemmer mv.	36 728	24 728

Gjeld til nærstående renteberegnes ikke.

TR INVESTMENT AS

SIDE 8