



## ÅRSREGNSKAPET FOR REGNSKAPSÅRET 2024 - GENERELL INFORMASJON

### Enheten

Organisasjonsnummer:	989 232 002
Organisasjonsform:	Aksjeselskap
Foretaksnavn:	SILVER-INVEST AS
Forretningsadresse:	Nordre Nøstekaiaen 1 5011 BERGEN

### Regnskapsår

Årsregnskapets periode:	01.01.2024 - 31.12.2024
-------------------------	-------------------------

### Konsern

Mørselskap i konsern:	Ja
Konsernregnskap lagt ved:	Ja

### Regnskapsregler

Regler for små foretak benyttet:	Nei
Benyttet ved utarbeidelsen av årsregnskapet til selskapet:	Regnskapslovens alminnelige regler
Benyttet ved utarbeidelsen av årsregnskapet til konsernet:	Regnskapslovens alminnelige regler

### Årsregnskapet fastsatt av kompetent organ

Bekreftet av representant for selskapet:	Tormod Bo Fossmark
Dato for fastsettelse av årsregnskapet:	12.05.2025

### Grunnlag for avgivelse

År 2024: Årsregnskapet er elektronisk innlevert
År 2023: Tall er hentet fra elektronisk innlevert årsregnskap fra 2024

*Det er ikke krav til at årsregnskapet m.v. som sendes til Regnskapsregisteret er undertegnet. Kontrollen på at dette er utført ligger hos revisor/enhetens øverste organ. Sikkerheten ivaretas ved at innsender har rolle/rettighet for innsending av årsregnskapet via Altinn, og ved at det bekreftes at årsregnskapet er fastsatt av kompetent organ.*

Brønnøysundregistrene, 21.08.2025



## Resultatregnskap

Beløp i: NOK	Note	2024	2023
<b>RESULTATREGNSKAP</b>			
<b>Kostnader</b>			
Annen driftskostnad	2	164 029	171 829
<b>Sum kostnader</b>		<b>164 029</b>	<b>171 829</b>
<b>Driftsresultat</b>		<b>-164 029</b>	<b>-171 829</b>
<b>Finansinntekter og finanskostnader</b>			
Inntekt på investering i datterselskap	3		5 000 000
Inntekt på investering i tilknyttet selskap	3		33 180 000
Annen renteinntekt		6 068 781	3 648 066
Annen finansinntekt	3	88 809	11 962 625
<b>Sum finansinntekter</b>		<b>6 157 590</b>	<b>53 790 691</b>
Annen rentekostnad		16 265	4 523
Annen finanskostnad		4 889	
<b>Sum finanskostnader</b>		<b>21 154</b>	<b>4 523</b>
<b>Netto finans</b>		<b>6 136 436</b>	<b>53 786 168</b>
<b>Resultat før skattekostnad</b>		<b>5 972 407</b>	<b>53 614 339</b>
Skattekostnad på resultat	4	1 302 546	983 840
<b>Årsresultat</b>		<b>4 669 861</b>	<b>52 630 499</b>
<b>Årsresultat etter minoritetsinteresser</b>		<b>4 669 861</b>	<b>52 630 499</b>
<b>Overføringer og disponeringer</b>			
Tilleggsutbytte			25 000 000
Avsatt til annen egenkapital		4 669 861	27 630 499
<b>Sum overføringer og disponeringer</b>		<b>4 669 861</b>	<b>52 630 499</b>



### Balanse

Beløp i: NOK	Note	2024	2023
<b>BALANSE - EIENDELER</b>			
<b>Anleggsmidler</b>			
<b>Immaterielle eiendeler</b>			
<b>Finansielle anleggsmidler</b>			
Investering i datterselskap	3	29 000 000	29 000 000
Investeringer i tilknyttet selskap	3	33 394 903	33 394 903
Investeringer i aksjer og andeler	3	2 272 984	2 593 894
<b>Sum finansielle anleggsmidler</b>		<b>64 667 887</b>	<b>64 988 797</b>
<b>Sum anleggsmidler</b>		<b>64 667 887</b>	<b>64 988 797</b>
<b>Omløpsmidler</b>			
<b>Varer</b>			
<b>Fordringer</b>			
Andre kortsiktige fordringer		46 205	33 320 000
Konsernfordringer		11 425	5 047 570
<b>Sum fordringer</b>		<b>57 630</b>	<b>38 367 570</b>
<b>Bankinnskudd, kontanter og lignende</b>			
Bankinnskudd, kontanter o.l.		149 280 998	105 672 871
<b>Sum bankinnskudd, kontanter og lignende</b>		<b>149 280 998</b>	<b>105 672 871</b>
<b>Sum omløpsmidler</b>		<b>149 338 628</b>	<b>144 040 441</b>
<b>SUM EIENDELER</b>		<b>214 006 515</b>	<b>209 029 238</b>
<b>BALANSE - EGENKAPITAL OG GJELD</b>			
<b>Egenkapital</b>			
<b>Innskutt egenkapital</b>			
Aksjekapital (58 400 aksjer à kr 11)	5	613 200	613 200
Overkurs		1 733 370	1 733 370
<b>Sum innskutt egenkapital</b>		<b>2 346 570</b>	<b>2 346 570</b>



## Balanse

Beløp i: NOK	Note	2024	2023
<b>Opptjent egenkapital</b>			
Annen egenkapital		209 964 165	205 294 304
<b>Sum opptjent egenkapital</b>		<b>209 964 165</b>	<b>205 294 304</b>
<b>Sum egenkapital</b>	6	<b>212 310 735</b>	<b>207 640 874</b>
<b>Gjeld</b>			
<b>Langsiktig gjeld</b>			
Utsatt skatt	4	106 433	352 029
<b>Sum avsetninger for forpliktelser</b>		<b>106 433</b>	<b>352 029</b>
<b>Annen langsiktig gjeld</b>			
<b>Sum langsiktig gjeld</b>		<b>106 433</b>	<b>352 029</b>
<b>Kortsiktig gjeld</b>			
Leverandørgjeld		35 000	21 875
Betalbar skatt	4	1 548 142	1 014 460
Annen kortsiktig gjeld		6 205	
<b>Sum kortsiktig gjeld</b>		<b>1 589 347</b>	<b>1 036 335</b>
<b>Sum gjeld</b>		<b>1 695 780</b>	<b>1 388 364</b>
<b>SUM EGENKAPITAL OG GJELD</b>		<b>214 006 515</b>	<b>209 029 238</b>



## Konsernets resultatregnskap

Beløp i: NOK	Note	2024	2023
<b>RESULTATREGNSKAP</b>			
<b>Inntekter</b>			
Driftsinntekter	2	588 792 491	644 045 211
Andre inntekter	10	2 069 923	16 643 854
<b>Sum inntekter</b>		<b>590 862 414</b>	<b>660 689 065</b>
<b>Kostnader</b>			
Lønnskostnader	3	14 861 583	17 245 517
Ordinære av- og nedskrivninger	6	490 118	458 003
Driftskostnader	10	560 038 167	601 192 865
Annen driftskostnad	10	5 632 495	5 999 744
<b>Sum kostnader</b>		<b>581 022 363</b>	<b>624 896 129</b>
<b>Driftsresultat</b>		<b>9 840 051</b>	<b>35 792 936</b>
<b>Finansinntekter og finanskostnader</b>			
Inntekt på investering i tilknyttet selskap		45 066 009	45 594 553
Annen renteinntekt		8 912 973	7 258 347
Annen finansinntekt		3 993 046	4 884
<b>Sum finansinntekter</b>		<b>57 972 028</b>	<b>52 857 784</b>
Annen rentekostnad		22 218	53 253
Annen finanskostnad		0	1 274 851
<b>Sum finanskostnader</b>		<b>22 218</b>	<b>1 328 104</b>
<b>Netto finans</b>		<b>57 949 810</b>	<b>51 529 680</b>
<b>Resultat før skattekostnad</b>		<b>67 789 861</b>	<b>87 322 616</b>
Skattekostnad på ordinært resultat	4	3 648 085	2 886 868
<b>Årsresultat</b>		<b>64 141 776</b>	<b>84 435 748</b>



## Konsernets balanse

Beløp i: NOK	Note	2024	2023
<b>BALANSE - EIENDELER</b>			
<b>Anleggsmidler</b>			
<b>Immaterielle eiendeler</b>			
Utsatt skattefordel	4	64 735	
<b>Sum immaterielle eiendeler</b>		<b>64 735</b>	
<b>Varige driftsmidler</b>			
Driftsløsøre, inventar, verktøy, kontormaskiner o.l.	6	822 758	3 447 933
<b>Sum varige driftsmidler</b>		<b>822 758</b>	<b>3 447 933</b>
<b>Finansielle anleggsmidler</b>			
Investeringer i tilknyttet selskap	5	188 202 923	143 136 914
Investeringer i aksjer og andeler		2 272 984	2 593 894
<b>Sum finansielle anleggsmidler</b>		<b>190 475 907</b>	<b>145 730 808</b>
<b>Sum anleggsmidler</b>		<b>191 363 400</b>	<b>149 178 741</b>
<b>Omløpsmidler</b>			
<b>Varer</b>			
Beholdninger		20 774 828	25 110 761
<b>Sum varer</b>		<b>20 774 828</b>	<b>25 110 761</b>
<b>Fordringer</b>			
Kundefordringer	10,11	32 119 949	29 283 558
Andre kortsiktige fordringer	10	409 039	33 811 335
<b>Sum fordringer</b>		<b>32 528 988</b>	<b>63 094 893</b>
<b>Bankinnskudd, kontanter og lignende</b>			
Bankinnskudd, kontanter og lignende	7	216 156 952	170 289 646
<b>Sum bankinnskudd, kontanter og lignende</b>		<b>216 156 952</b>	<b>170 289 646</b>
<b>Sum omløpsmidler</b>		<b>269 460 768</b>	<b>258 495 300</b>
<b>SUM EIENDELER</b>		<b>460 824 168</b>	<b>407 674 041</b>



### Konsernets balanse

Beløp i: NOK	Note	2024	2023
<b>BALANSE - EGENKAPITAL OG GJELD</b>			
<b>Egenkapital</b>			
<b>Innskutt egenkapital</b>			
Aksjekapital	8	613 200	613 200
Overkurs		1 733 370	1 733 370
<b>Sum innskutt egenkapital</b>		<b>2 346 570</b>	<b>2 346 570</b>
<b>Opptjent egenkapital</b>			
Annen egenkapital		399 388 214	335 246 439
<b>Sum opptjent egenkapital</b>		<b>399 388 214</b>	<b>335 246 439</b>
<b>Sum egenkapital</b>	9	<b>401 734 784</b>	<b>337 593 009</b>
<b>Gjeld</b>			
<b>Langsiktig gjeld</b>			
Utsatt skatt			168 487
<b>Sum avsetninger for forpliktelser</b>			<b>168 487</b>
<b>Annen langsiktig gjeld</b>			
<b>Sum langsiktig gjeld</b>		<b>0</b>	<b>168 487</b>
<b>Kortsiktig gjeld</b>			
Leverandørgjeld	10,11	53 176 138	54 561 066
Betalbar skatt	4	3 881 308	2 584 075
Skyldige offentlige avgifter		3 490 890	3 136 411
Annen kortsiktig gjeld	10	-1 458 952	9 630 993
<b>Sum kortsiktig gjeld</b>		<b>59 089 384</b>	<b>69 912 545</b>
<b>Sum gjeld</b>		<b>59 089 384</b>	<b>70 081 032</b>
<b>SUM EGENKAPITAL OG GJELD</b>		<b>460 824 168</b>	<b>407 674 041</b>



## Brønnøysundregistrene

### ÅRSREGNSKAP FOR REGNSKAPSÅRET 2024 - GENERELL INFORMASJON

Journalnummer: 2025 749408

#### Enheten

Organisasjonsnummer: 989 232 002  
Organisasjonsform: Aksjeselskap  
Foretaksnavn: SILVER-INVEST AS  
Forretningsadresse: Nordre Nøstekaien 1  
5011 BERGEN

#### Regnskapsår

Årsregnskapets periode: 01.01.2024 - 31.12.2024

#### Konsern

Morselskap i konsern: Ja  
Konsernregnskap lagt ved: Ja

#### Regnskapsregler

Regler for små foretak benyttet: Nei  
Benyttet ved utarbeidelsen av  
årsregnskapet til selskapet: Regnskapslovens alminnelige regler  
Benyttet ved utarbeidelsen av  
årsregnskapet til konsernet: Regnskapslovens alminnelige regler

#### Årsregnskapet fastsatt av kompetent organ

Bekreftet av representant for selskapet: Tormod Bo Fossmark  
Dato for fastsettelse av årsregnskapet: 12.05.2025

#### Grunnlag for avgivelse

År 2024: Årsregnskap er elektronisk innlevert.  
År 2023: Tall er hentet fra elektronisk innlevert årsregnskap fra 2024.

*Det er ikke krav til at årsregnskapet m.v. som sendes til Regnskapsregisteret er undertegnet. Kontrollen på at dette er utført ligger hos revisor/enhetens øverste organ. Sikkerheten ivaretas ved at innsender har rolle/rettighet for innsending av årsregnskapet via Altinn, og ved at det bekreftes at årsregnskapet er fastsatt av kompetent organ.*

Brønnøysundregistrene, 20.08.2025



Organisasjonsnr: 989 232 002  
SILVER-INVEST AS

## RESULTATREGNSKAP

Beløp i: NOK	Note	2024	2023
<b>RESULTATREGNSKAP</b>			
<b>Kostnader</b>			
Annen driftskostnad	2	164 029	171 829
<b>Sum kostnader</b>		<b>164 029</b>	<b>171 829</b>
<b>Driftsresultat</b>		<b>-164 029</b>	<b>-171 829</b>
<b>Finansinntekter og finanskostnader</b>			
Inntekt på investering i datterselskap	3		5 000 000
Inntekt på investering i tilknyttet selskap	3		33 180 000
Annen renteinntekt		6 068 781	3 648 066
Annen finansinntekt	3	88 809	11 962 625
<b>Sum finansinntekter</b>		<b>6 157 590</b>	<b>53 790 691</b>
Annen rentekostnad		16 265	4 523
Annen finanskostnad		4 889	
<b>Sum finanskostnader</b>		<b>21 154</b>	<b>4 523</b>
<b>Netto finans</b>		<b>6 136 436</b>	<b>53 786 168</b>
<b>Resultat før skattekostnad</b>		<b>5 972 407</b>	<b>53 614 339</b>
Skattekostnad på resultat	4	1 302 546	983 840
<b>Årsresultat</b>		<b>4 669 861</b>	<b>52 630 499</b>
<b>Årsresultat etter minoritetsinteresser</b>		<b>4 669 861</b>	<b>52 630 499</b>
<b>Overføringer og disponeringer</b>			
Tilleggsutbytte			25 000 000
Avsatt til annen egenkapital		4 669 861	27 630 499
<b>Sum overføringer og disponeringer</b>		<b>4 669 861</b>	<b>52 630 499</b>



Organisasjonsnr: 989 232 002  
SILVER-INVEST AS

## BALANSE

**Beløp i: NOK** **Note** **2024** **2023**

### BALANSE - EIENDELER

#### Anleggsmidler Immaterielle eiendeler

##### Finansielle anleggsmidler

Investering i datterselskap	3	29 000 000	29 000 000
Investeringer i tilknyttet selskap	3	33 394 903	33 394 903
Investeringer i aksjer og andeler	3	2 272 984	2 593 894
<b>Sum finansielle anleggsmidler</b>		<b>64 667 887</b>	<b>64 988 797</b>
<b>Sum anleggsmidler</b>		<b>64 667 887</b>	<b>64 988 797</b>

#### Omløpsmidler Varer

##### Fordringer

Andre kortsiktige fordringer		46 205	33 320 000
Konsernfordringer		11 425	5 047 570
<b>Sum fordringer</b>		<b>57 630</b>	<b>38 367 570</b>

##### Bankinnskudd, kontanter og lignende

Bankinnskudd, kontanter o. l.		149 280 998	105 672 871
<b>Sum bankinnskudd, kontanter og lignende</b>		<b>149 280 998</b>	<b>105 672 871</b>
<b>Sum omløpsmidler</b>		<b>149 338 628</b>	<b>144 040 441</b>

**SUM EIENDELER** **214 006 515** **209 029 238**

### BALANSE - EGENKAPITAL OG GJELD

#### Egenkapital

##### Innskutt egenkapital

Aksjekapital (58 400 aksjer à kr 11)	5	613 200	613 200
Overkurs		1 733 370	1 733 370
<b>Sum innskutt egenkapital</b>		<b>2 346 570</b>	<b>2 346 570</b>

##### Opptjent egenkapital

Annen egenkapital		209 964 165	205 294 304
<b>Sum opptjent egenkapital</b>		<b>209 964 165</b>	<b>205 294 304</b>



<b>Sum egenkapital</b>	<b>6</b>	<b>212 310 735</b>	<b>207 640 874</b>
<b>Gjeld</b>			
<b>Langsiktig gjeld</b>			
Utsatt skatt	4	106 433	352 029
<b>Sum avsetninger for forpliktelser</b>		<b>106 433</b>	<b>352 029</b>
<b>Annen langsiktig gjeld</b>			
<b>Sum langsiktig gjeld</b>		<b>106 433</b>	<b>352 029</b>
<b>Kortsiktig gjeld</b>			
Leverandørgjeld		35 000	21 875
Betalbar skatt	4	1 548 142	1 014 460
Annen kortsiktig gjeld		6 205	
<b>Sum kortsiktig gjeld</b>		<b>1 589 347</b>	<b>1 036 335</b>
<b>Sum gjeld</b>		<b>1 695 780</b>	<b>1 388 364</b>
<b>SUM EGENKAPITAL OG GJELD</b>		<b>214 006 515</b>	<b>209 029 238</b>



Organisasjonsnr: 989 232 002  
SILVER-INVEST AS

## KONSERNRESULTATREGNSKAP

<b>Beløp i: NOK</b>	<b>Note</b>	<b>2024</b>	<b>2023</b>
<b>RESULTATREGNSKAP</b>			
<b>Inntekter</b>			
Driftsinntekter	2	588 792 491	644 045 211
Andre inntekter	10	2 069 923	16 643 854
<b>Sum inntekter</b>		<b>590 862 414</b>	<b>660 689 065</b>
<b>Kostnader</b>			
Lønnskostnader	3	14 861 583	17 245 517
Ordinære av- og nedskrivninger	6	490 118	458 003
Driftskostnader	10	560 038 167	601 192 865
Annen driftskostnad	10	5 632 495	5 999 744
<b>Sum kostnader</b>		<b>581 022 363</b>	<b>624 896 129</b>
<b>Driftsresultat</b>		<b>9 840 051</b>	<b>35 792 936</b>
<b>Finansinntekter og finanskostnader</b>			
Inntekt på investering i tilknyttet selskap		45 066 009	45 594 553
Annen renteinntekt		8 912 973	7 258 347
Annen finansinntekt		3 993 046	4 884
<b>Sum finansinntekter</b>		<b>57 972 028</b>	<b>52 857 784</b>
Annen rentekostnad		22 218	53 253
Annen finanskostnad		0	1 274 851
<b>Sum finanskostnader</b>		<b>22 218</b>	<b>1 328 104</b>
<b>Netto finans</b>		<b>57 949 810</b>	<b>51 529 680</b>
<b>Resultat før skattekostnad</b>		<b>67 789 861</b>	<b>87 322 616</b>
Skattekostnad på ordinært resultat	4	3 648 085	2 886 868
<b>Årsresultat</b>		<b>64 141 776</b>	<b>84 435 748</b>



Organisasjonsnr: 989 232 002  
SILVER-INVEST AS

## KONSERNBALANSE

Beløp i: NOK	Note	2024	2023
<b>BALANSE - EIENDELER</b>			
<b>Anleggsmidler</b>			
<b>Immaterielle eiendeler</b>			
Utsatt skattefordel	4	64 735	
<b>Sum immaterielle eiendeler</b>		<b>64 735</b>	
<b>Varige driftsmidler</b>			
Driftsløsøre, inventar, verktøy, kontormaskiner o. l.	6	822 758	3 447 933
<b>Sum varige driftsmidler</b>		<b>822 758</b>	<b>3 447 933</b>
<b>Finansielle anleggsmidler</b>			
Investeringer i tilknyttet selskap	5	188 202 923	143 136 914
Investeringer i aksjer og andeler		2 272 984	2 593 894
<b>Sum finansielle anleggsmidler</b>		<b>190 475 907</b>	<b>145 730 808</b>
<b>Sum anleggsmidler</b>		<b>191 363 400</b>	<b>149 178 741</b>
<b>Omløpsmidler</b>			
<b>Varer</b>			
Beholdninger		20 774 828	25 110 761
<b>Sum varer</b>		<b>20 774 828</b>	<b>25 110 761</b>
<b>Fordringer</b>			
Kundefordringer	10,11	32 119 949	29 283 558
Andre kortsiktige fordringer	10	409 039	33 811 335
<b>Sum fordringer</b>		<b>32 528 988</b>	<b>63 094 893</b>
<b>Bankinnskudd, kontanter og lignende</b>			
Bankinnskudd, kontanter og lignende	7	216 156 952	170 289 646
<b>Sum bankinnskudd, kontanter og lignende</b>		<b>216 156 952</b>	<b>170 289 646</b>
<b>Sum omløpsmidler</b>		<b>269 460 768</b>	<b>258 495 300</b>
<b>SUM EIENDELER</b>		<b>460 824 168</b>	<b>407 674 041</b>

## BALANSE - EGENKAPITAL OG GJELD

### Egenkapital



<b>Innskutt egenkapital</b>			
Aksjekapital	8	613 200	613 200
Overkurs		1 733 370	1 733 370
<b>Sum innskutt egenkapital</b>		<b>2 346 570</b>	<b>2 346 570</b>
<b>Opptjent egenkapital</b>			
Annen egenkapital		399 388 214	335 246 439
<b>Sum opptjent egenkapital</b>		<b>399 388 214</b>	<b>335 246 439</b>
<b>Sum egenkapital</b>	<b>9</b>	<b>401 734 784</b>	<b>337 593 009</b>
<b>Gjeld</b>			
<b>Langsiktig gjeld</b>			
Utsatt skatt			168 487
<b>Sum avsetninger for forpliktelseser</b>			<b>168 487</b>
Annen langsiktig gjeld			
<b>Sum langsiktig gjeld</b>		<b>0</b>	<b>168 487</b>
<b>Kortsiktig gjeld</b>			
Leverandørgjeld	10,11	53 176 138	54 561 066
Betalbar skatt	4	3 881 308	2 584 075
Skyldige offentlige avgifter		3 490 890	3 136 411
Annen kortsiktig gjeld	10	-1 458 952	9 630 993
<b>Sum kortsiktig gjeld</b>		<b>59 089 384</b>	<b>69 912 545</b>
<b>Sum gjeld</b>		<b>59 089 384</b>	<b>70 081 032</b>
<b>SUM EGENKAPITAL OG GJELD</b>		<b>460 824 168</b>	<b>407 674 041</b>



Organisasjonsnr: 989 232 002  
SILVER-INVEST AS

NOTEOPPLYSNINGER - SELSKAP - alle poster oppgitt i hele tall



Organisasjonsnr: 989 232 002  
SILVER-INVEST AS

NOTEOPPLYSNINGER - KONSERN - alle poster oppgitt i hele tall

Note  
3

Antall årsverk i regnskapsåret  
13.00

Note  
3

## Spesifisering av resultatregnskapet

### Lønnskostnader

<u>Lønn</u>	<u>Årets</u>	<u>Fjorårets</u>
	11309872.00	11914266.00
<u>Folketrygdavgift</u>	<u>Årets</u>	<u>Fjorårets</u>
	2045731.00	1989134.00
<u>Pensjonskostnader</u>	<u>Årets</u>	<u>Fjorårets</u>
	841143.00	762451.00
<u>Andre ytelser</u>	<u>Årets</u>	<u>Fjorårets</u>
	664837.00	685709.00
<u>Sum lønnskostnader</u>	<u>Årets</u>	<u>Fjorårets</u>
	14861583.00	15361560.00

Note

### Ekstraordinære inntekter og kostnader

<u>Sum</u>	<u>Beløp</u>
------------	--------------

Note

### Varige driftsmidler og immaterielle eiendeler

<u>Anskaffelseskost 01.01.</u>	<u>Varige driftsmidler</u>	<u>Immaterielle eiend.</u>
	5775033.00	
<u>Tilgang i året</u>	<u>Varige driftsmidler</u>	<u>Immaterielle eiend.</u>



40000.00

Avgang i året Varige driftsmidler Immaterielle eiend.  
-1070584.00

Anskaffelseskost 31.12. Varige driftsmidler Immaterielle eiend.  
2972837.00

Samlede av-/nedskrivn. Varige driftsmidler Immaterielle eiend.  
2150078.00

Balanseført verdi 31.12. Varige driftsmidler Immaterielle eiend.  
822758.00

Årets av-/nedskrivn. Varige driftsmidler Immaterielle eiend.  
490118.00

Anskaffelseskost - balanseførte lånekostnader, egentilvirkede anleggsmidler

Goodwill spesifisert for hvert enkelt virksomhetskjøp

Avskrivningsplan for goodwill som er lenger enn fem år - begrunnelse

Mer om varige driftsmidler/immaterielle eiendeler

Note

Konsern, tilknyttet selskap m.v.

Investeringsregnskap som regnskapsføres etter egenkapitalmetoden

<u>Investering</u>	<u>Inng.balanse</u>	<u>Inntektsf.res</u>	<u>Andre endr.</u>	<u>Utg. balanse</u>
Silver Liner Holding AS	143136914.00	45066009.00		188202923.00

Konsernregnskap

Morselskapet sitt navn

Forretningskontor for morselskapet

Begrunnelse for at datterselskap er utelatt fra konsolideringen

Konsern, tilknyttet selskap m.v. - fordringer og gjeld

Fordringer

<u>Samlet beløp - tilknyttet selskap</u>	<u>Årets</u>	<u>Fjorårets</u>
	196346.00	607045.00

<u>Samlet beløp - foretak i samme konsern</u>	<u>Årets</u>	<u>Fjorårets</u>
---	--------------	------------------



## Kortsiktig gjeld

<u>Samlet beløp - foretak i samme konsern</u>	<u>Årets</u>	<u>Fjorårets</u>	
<u>Samlet beløp - tilknyttet selskap</u>	<u>Årets</u>	<u>Fjorårets</u>	
	33096304.00	30064084.00	
<u>Samlet beløp - felles kontrollert virksomhet</u>	<u>Årets</u>	<u>Fjorårets</u>	
<u>Pantstillelse</u>		<u>Beløp</u>	
<u>Beholdning av egne aksjer</u>	<u>Antall</u>	<u>Pålydende</u>	<u>Andel av aksjek.</u>



**Silver-Invest AS**  
**Resultatregnskap**

NOTER	DRIFTSINNEKTER OG DRIFTSKOSTNADER	2024	2023
	<b>Driftsinntekter</b>	<b>0</b>	<b>0</b>
2	Annen driftskostnad	164 029	171 829
	Sum driftskostnader	164 029	171 829
	<b>Driftsresultat</b>	<b>-164 029</b>	<b>-171 829</b>
	<b>FINANSINNEKTER OG FINANSKOSTNADER</b>		
3	Inntekt på investering i datterselskap	0	5 000 000
3	Inntekt på investering i tilknyttet selskap	0	33 180 000
	Annen renteinntekt	6 068 781	3 648 066
3	Annen finansinntekt	88 809	11 962 625
	Annen rentekostnad	16 265	4 523
	Annen finanskostnad	4 889	0
	Resultat av finansposter	6 136 436	53 786 168
	<b>Ordinært resultat før skattekostnad</b>	<b>5 972 407</b>	<b>53 614 339</b>
4	<b>Skattekostnad på resultat</b>	<b>1 302 546</b>	<b>983 840</b>
	<b>Resultat</b>	<b>4 669 861</b>	<b>52 630 499</b>
	<b>Årsresultat</b>	<b>4 669 861</b>	<b>52 630 499</b>
	<b>OVERFØRINGER</b>		
	Tilleggsutbytte	0	25 000 000
	Avsatt til annen egenkapital	4 669 861	27 630 499
	Sum overføringer	4 669 861	52 630 499



Silver-Invest AS

Balanse pr. 31. desember


NOTER	EIENDELER	2024	2023
	<b>Anleggsmidler</b>		
	<b>Finansielle anleggsmidler</b>		
3	Investeringer i datterselskap	29 000 000	29 000 000
3	Investering i tilknyttet selskap	33 394 903	33 394 903
3	Investeringer i aksjer og andeler	2 272 984	2 593 894
	Sum finansielle anleggsmidler	<u>64 667 887</u>	<u>64 988 797</u>
	<b>Sum anleggsmidler</b>	<b><u>64 667 887</u></b>	<b><u>64 988 797</u></b>
	<b>Omløpsmidler</b>		
	<b>Fordringer</b>		
	Fordring på konsernselskaper	11 425	5 047 570
	Andre kortsiktige fordringer	46 205	33 320 000
	Sum fordringer	<u>57 630</u>	<u>38 367 570</u>
	<b>Bankinnskudd, kontanter o.l.</b>	<b><u>149 280 998</u></b>	<b><u>105 672 871</u></b>
	<b>Sum omløpsmidler</b>	<b><u>149 338 628</u></b>	<b><u>144 040 441</u></b>
	<b>SUM EIENDELER</b>	<b><u>214 006 515</u></b>	<b><u>209 029 238</u></b>



**Silver-Invest AS**  
**Balanse pr. 31. desember**

NOTER	EGENKAPITAL OG GJELD	2024	2023
	<b>Egenkapital</b>		
	<b>Innskutt egenkapital</b>		
5	Aksjekapital (58 400 aksjer à kr 11)	613 200	613 200
	Overkurs	1 733 370	1 733 370
	Sum innskutt egenkapital	<u>2 346 570</u>	<u>2 346 570</u>
	<b>Opptjent egenkapital</b>		
	Annen egenkapital	209 964 165	205 294 304
	Sum opptjent egenkapital	<u>209 964 165</u>	<u>205 294 304</u>
6	<b>Sum egenkapital</b>	<u>212 310 735</u>	<u>207 640 874</u>
	<b>Avsetning for forpliktelser</b>		
4	Utsatt skatt	106 433	352 029
	Sum avsetning for forpliktelser	<u>106 433</u>	<u>352 029</u>
	<b>Kortsiktig gjeld</b>		
	Leverandørgjeld	35 000	21 875
4	Betalbar skatt	1 548 142	1 014 460
	Annen kortsiktig gjeld	6 205	0
	Sum kortsiktig gjeld	<u>1 589 347</u>	<u>1 036 335</u>
	Sum gjeld	<u>1 695 780</u>	<u>1 388 364</u>
	<b>SUM EGENKAPITAL OG GJELD</b>	<u>214 006 515</u>	<u>209 029 238</u>

Bergen, 12.05.25

  
Tormod Bo Fossmark  
styrets leder



## Kontantstrømoppstilling SILVER-INVEST AS

NOK	2024	2023
Resultat før skatt	5 972 407	53 614 339
Avskrivninger		
Periodens betalte skatt	(1 014 460)	(323 819)
Effekt av valutakursendringer		
Endring kortsiktige fordringer	(6 205)	-
Poster klassifisert som inv.- eller finansieringsaktiviteter	-	(50 137 741)
Endring kundefordringer	-	-
Endring leverandørgjeld	13 125	(9 375)
Endring beholdninger		
Endring konsem mellomværender	36 145	(47 570)
Endring annen kortsiktig gjeld /fordringer	6 205	(50 552 209)
<b>Netto kontantstøm fra operasjonelle aktiviteter</b>	<b>5 007 217</b>	<b>(47 456 375)</b>
<b>KONTANSTRØMMER FRA INVETSERINGSAKTIVITETER</b>		
Innbetalinger fra investeringer i finansielle anleggsmidler	38 280 000	94 769 656,71
Investering i aksjer /andeler	320 910	(2 082 422)
Investering i anleggsmidler		
<b>Netto kontantstrøm fra investeringsaktiviteter</b>	<b>38 600 910</b>	<b>92 687 235</b>
<b>KONTANSTRØMMER FRA FINANSIERINGSAKTIVITETER</b>		
Tilbakebetaling av egenkapital		
Utbetalinger av utbytte	-	(25 000 000)
<b>Netto kontantstrøm fra finansierings aktiviteter</b>	<b>-</b>	<b>(25 000 000)</b>
<b>NETTO LIKVIDITETSENDRING</b>	<b>43 608 126</b>	<b>20 230 861</b>
Likvider 1.1.	105 672 871	85 442 011
<b>Likvider 31.12</b>	<b>149 280 998</b>	<b>105 672 871</b>
<b>NETTO LIKVIDITETSENDRING</b>	<b>43 608 126</b>	<b>20 230 860</b>



## Silver-Invest AS

### Noter til regnskap 2024

#### Note 1 – Regnskapsprinsipper

Årsregnskapet er satt opp i samsvar med regnskapsloven av 1998 og god regnskapsskikk i Norge.

##### Hovedregel for vurdering og klassifisering av eiendeler og gjeld

Eiendeler bestemt til varig eie eller bruk er klassifisert som anleggsmidler.

Andre eiendeler er klassifisert som omløpsmidler. Fordringer som skal tilbakebetales innen ett år er klassifisert som omløpsmidler. Ved klassifisering av kortsiktig og langsiktig gjeld er tilsvarende kriterier lagt til grunn. Anleggsmidler vurderes til anskaffelseskost. Dersom gjenvinnbart beløp av anleggsmidler er lavere enn bokført verdi og verdifallet forventes ikke å være forbigående, er det foretatt nedskrivning til gjenvinnbart beløp. Anleggsmidler med begrenset økonomisk levetid avskrives planmessig. Omløpsmidler vurderes til laveste av anskaffelseskost og virkelig verdi.

##### Aksjer og andeler i datterselskap og tilknyttet selskap

Investeringer i datterselskaper vurderes etter kostmetoden. Investeringen blir nedskrevet til virkelig verdi dersom verdifallet ikke er forbigående og det må anses nødvendig etter god regnskapsskikk. Mottatt utbytte og konsernbidrag fra datterselskapene er inntektsført som finansinntekt. Tilsvarende gjelder for investeringer i tilknyttede selskaper.

##### Bankinnskudd, kontanter o.l.

Bankinnskudd, kontanter o.l. inkluderer kontanter, bankinnskudd og andre betalingsmidler med forfallsdato som er kortere enn tre måneder fra anskaffelse.

##### Kostnader

Kostnader regnskapsføres som hovedregel i samme periode som tilhørende inntekt. I de tilfeller det ikke er klar sammenheng mellom utgifter og inntekter fastsettes fordelingen etter skjønnsmessige kriterier. Øvrige unntak fra sammenstillingsprinsippet er angitt der det er aktuelt.

##### Skatter

Skattekostnaden sammenstilles med regnskapsmessige resultat før skatt. Skatt knyttet til egenkapitaltransaksjoner, for eksempel konsernbidrag, er ført mot egenkapitalen.

Skattekostnaden består av betalbar skatt (skatt på årets direkte skattepliktige inntekt) og endring i netto utsatt skatt. Utsatt skatt og utsatt skattefordel er presentert netto i balansen. Netto utsatt skattefordel bokføres ikke i balansen.

#### Note 2 – Lønnskostnad, antall ansatte, godtgjørelser, lån til ansatte m.m.

Det er ingen ansatte i selskapet.

Det er ikke utbetalt lønn eller annen godtgjørelse til daglig leder. Det er ikke utbetalt styrehonorar.

Kostnader til revisor:	2024	2023
Lovpålagt revisjon	75 074	83 493
Sum	<u>75 074</u>	<u>83 493</u>



## Note 3 – Datterselskap, tilknyttet selskap m.v.

Datterselskap	Forretnings- kontor	Stemme / eierandel	Egenkapital iflg siste årsregnskap	Resultat iflg siste årsregnskap	Balanseført verdi
Silver Sea AS	Bergen	100,0 %	26 526 746	4 696 568	29 000 000
<b>Tilknyttet selskap</b>					
Silver Liner Holding AS	Bergen	42,0 %	150 511 616	9 581 430	33 394 903
<i>Øvrige</i>					
Fjord Reefers AS	Måløy	2,0 %	5 142 195	4 626 954	511 472
Atlantica Trader AS	Oslo	2,0 %	111 656 202	7 700 856	1 761 512
					<b>2 272 984</b>

Da Atlantica Trader AS ikke har avlagt årsregnskap for 2024 innen signering av dette årsregnskap, er er 2023 tall presentert i tabell over for denne investeringen.  
Det er utarbeidet konsernregnskap for Silver-Invest konsern.

## Note 4 - Skattekostnad

Årets skattekostnad fremkommer slik:

	2024	2023
Betalbar skatt	1 548 142	1 014 460
Endring utsatt skatt	-245 596	-30 620
Skattekostnad ordinært resultat	<u>1 302 546</u>	<u>983 840</u>

Avstemming fra nominell til faktisk skattesats:

	2024	2023
Årsresultat før skatt	<u>5 972 407</u>	<u>53 614 339</u>
	22 %	22 %
Forventet inntektsskatt etter nominell skattesats	1 313 930	11 795 155

Skatteeffekten av følgende poster:

Permanente forskjeller knyttet til fritaksmetoden		-10 811 315
Skattefri utbetaling Livrente	-11 383	
Skattekostnad	<u>1 302 546</u>	<u>983 840</u>
Effektiv skattesats	<u>21,81 %</u>	<u>0,48 %</u>



## Note 4 forts.

### Spesifikasjon av midlertidige forskjeller og underskudd til fremføring:

	2024		2023	
	Fordel	Forpliktelse	Fordel	Forpliktelse
Gevinst- og tapskonto		483 784		604 730
Midl. forskjeller knyttet til fritaksmetoden				995 400
Grunnlag utsatt skatt/skattefordel	0	483 784	0	1 600 130
Netto midlertidig forskjell		483 784		1 600 130
Nominell skattesats	22 %	22 %	22 %	22 %
Utsatt skatt/skattefordel	0	106 432	0	352 029
Netto utsatt skatt/skattefordel		106 432		352 029

## Note 5 – Aksjekapital og aksjonærinformasjon

### Aksjekapitalen i selskapet består pr. 31.12. av:

	Antall	Pålydende	Bokført
Aksjer	58 400	10,5	613 200
Sum	58 400		613 200

### Eierstruktur

#### Aksjonærer i selskapet pr. 31.12. var:

Navn	Aksjer	Eierandel	Stemme-andel
Tormod Fossmark	58 400	100,0 %	100,0 %
Totalt antall aksjer	58 400	100 %	100 %

## Note 6 – Egenkapital

	Aksjekapital	Overkurs	Annen egenkapital	Sum egenkapital
Egenkapital 1.1.	613 200	1 733 370	205 294 304	207 640 874
Årets endring i egenkapital				
Årets resultat			4 669 861	4 669 861
Egenkapital 31.12.	613 200	1 733 370	209 964 165	212 310 735



Shape the future  
with confidence

Statsautoriserte revisorer  
Ernst & Young AS

Thormøhlens gate 53 D, 5006 Bergen  
Postboks 6163, 5892 Bergen

Foretaksregisteret: NO 976 389 387 MVA  
Tlf: +47 24 00 24 00

www.ey.no  
Medlemmer av Den norske Revisorforening

Til generalforsamlingen i Silver-Invest AS

## UAVHENGIG REVISORS BERETNING

### Konklusjon

Vi har revidert årsregnskapet for Silver-Invest AS som består av:

- selskapsregnskapet, som består av balanse per 31. desember 2024, resultatregnskap og kontantstrømpoppstilling for regnskapsåret avsluttet per denne datoen og noter til årsregnskapet, herunder et sammendrag av viktige regnskapsprinsipper, og
- konsernregnskapet som består av balanse per 31. desember 2024, resultatregnskap og kontantstrømpoppstilling for regnskapsåret avsluttet per denne datoen og noter til årsregnskapet, herunder et sammendrag av viktige regnskapsprinsipper.

Etter vår mening

- oppfyller årsregnskapet gjeldende lovkrav,
- gir selskapsregnskapet et rettviseende bilde av selskapets finansielle stilling per 31. desember 2024 og av dets resultater og kontantstrømmer for regnskapsåret avsluttet per denne datoen i samsvar med regnskapslovens regler og god regnskapsskikk i Norge, og
- gir konsernregnskapet et rettviseende bilde av konsernets finansielle stilling per 31. desember 2024 og av dets resultater og kontantstrømmer for regnskapsåret avsluttet per denne datoen i samsvar med regnskapslovens regler og god regnskapsskikk i Norge.

### Grunnlag for konklusjon

Vi har gjennomført revisjonen i samsvar med International Standards on Auditing (ISA-ene). Våre oppgaver og plikter i henhold til disse standardene er beskrevet nedenfor under *Revisors oppgaver og plikter ved revisjonen av årsregnskapet*. Vi er uavhengige av selskapet og konsernet i samsvar med kravene i relevante lover og forskrifter i Norge og *International Code of Ethics for Professional Accountants* (inkludert internasjonale uavhengighetsstandarder) utstedt av International Ethics Standards Board for Accountants (IESBA-reglene), og vi har overholdt våre øvrige etiske forpliktelser i samsvar med disse kravene. Innhentet revisjonsbevis er etter vår vurdering tilstrekkelig og hensiktsmessig som grunnlag for vår konklusjon.

### Andre forhold

Årsregnskapet for perioden som ble avsluttet 31. desember 2023 ble revidert av en annen revisor som ga uttrykk for en ikke-modifisert konklusjon om årsregnskapet den 22. mai 2024.

### Øvrig informasjon

Styret (ledelsen) er ansvarlig for informasjonen i årsberetningen. Vår konklusjon om årsregnskapet ovenfor dekker ikke informasjonen i årsberetningen.

I forbindelse med revisjonen av årsregnskapet er det vår oppgave å lese årsberetningen. Formålet er å vurdere hvorvidt det foreligger vesentlig inkonsistens mellom årsberetningen og årsregnskapet og den kunnskap vi har opparbeidet oss i revisjonen av årsregnskapet, eller hvorvidt informasjon i årsberetningen ellers fremstår som vesentlig feil. Vi har plikt til å rapportere dersom årsberetningen fremstår som vesentlig feil. Vi har ingenting å rapportere i så henseende.

Basert på kunnskapen vi har opparbeidet oss i revisjonen, mener vi at årsberetningen



**Shape the future  
with confidence**

- er konsistent med årsregnskapet og
- inneholder de opplysninger som skal gis i henhold til gjeldende lovkrav.

## Ledelsens ansvar for årsregnskapet

Ledelsen er ansvarlig for å utarbeide årsregnskapet og for at det gir et rettviseende bilde i samsvar med regnskapslovens regler og god regnskapskikk i Norge. Ledelsen er også ansvarlig for slik intern kontroll som den finner nødvendig for å kunne utarbeide et årsregnskap som ikke inneholder vesentlig feilinformasjon, verken som følge av misligheter eller utilsiktede feil.

Ved utarbeidelsen av årsregnskapet må ledelsen ta standpunkt til selskapets og konsernets evne til fortsatt drift og opplyse om forhold av betydning for fortsatt drift. Forutsetningen om fortsatt drift skal legges til grunn for årsregnskapet med mindre ledelsen enten har til hensikt å avvikle selskapet, konsernet eller virksomheten, eller ikke har noe annet realistisk alternativ.

## Revisors oppgaver og plikter ved revisjonen av årsregnskapet

Vårt mål er å oppnå betryggende sikkerhet for at årsregnskapet som helhet ikke inneholder vesentlig feilinformasjon, verken som følge av misligheter eller utilsiktede feil, og å avgi en revisjonsberetning som inneholder vår konklusjon. Betryggende sikkerhet er en høy grad av sikkerhet, men ingen garanti for at en revisjon utført i samsvar med ISA-ene, alltid vil avdekke vesentlig feilinformasjon. Feilinformasjon kan oppstå som følge av misligheter eller utilsiktede feil. Feilinformasjon er å anse som vesentlig dersom den enkeltvis eller samlet med rimelighet kan forventes å påvirke de økonomiske beslutningene som brukerne foretar på grunnlag av årsregnskapet.

Som del av en revisjon i samsvar med ISA-ene, utøver vi profesjonelt skjønn og utviser profesjonell skepsis gjennom hele revisjonen. I tillegg:

- identifiserer og anslår vi risikoen for vesentlig feilinformasjon i årsregnskapet, enten det skyldes misligheter eller utilsiktede feil. Vi utformer og gjennomfører revisjonshandlinger for å håndtere slike risikoer, og innhenter revisjonsbevis som er tilstrekkelig og hensiktsmessig som grunnlag for vår konklusjon. Risikoen for at vesentlig feilinformasjon som følge av misligheter ikke blir avdekket, er høyere enn for feilinformasjon som skyldes utilsiktede feil, siden misligheter kan innebære samarbeid, forfalskning, bevisste utelatelser, uriktige fremstillinger eller overstyring av intern kontroll.
- opparbeider vi oss en forståelse av intern kontroll som er relevant for revisjonen, for å utforme revisjonshandlinger som er hensiktsmessige etter omstendighetene, men ikke for å gi uttrykk for en mening om effektiviteten av selskapets og konsernets interne kontroll.
- evaluerer vi om de anvendte regnskapsprinsippene er hensiktsmessige og om regnskapsestimater og tilhørende noteopplysninger utarbeidet av ledelsen er rimelige.
- konkluderer vi på om ledelsens bruk av fortsatt drift-forutsetningen er hensiktsmessig, og, basert på innhentede revisjonsbevis, hvorvidt det foreligger vesentlig usikkerhet knyttet til hendelser eller forhold som kan skape tvil av betydning om selskapets og konsernets evne til fortsatt drift. Dersom vi konkluderer med at det eksisterer vesentlig usikkerhet, kreves det at vi i revisjonsberetningen henleder oppmerksomheten på tilleggsopplysningene i årsregnskapet, eller, dersom slike tilleggsopplysninger ikke er tilstrekkelige, at vi modifierer vår konklusjon. Våre konklusjoner er basert på revisjonsbevis innhentet frem til datoen for revisjonsberetningen. Etterfølgende hendelser eller forhold kan imidlertid medføre at selskapet og konsernet ikke kan fortsette driften.
- evaluerer vi den samlede presentasjonen, strukturen og innholdet i årsregnskapet, inkludert tilleggsopplysningene, og hvorvidt årsregnskapet gir uttrykk for de underliggende transaksjonene og hendelsene på en måte som gir et rettviseende bilde.
- innhenter vi tilstrekkelig og hensiktsmessig revisjonsbevis vedrørende den finansielle informasjonen til enhetene eller forretningsområdene i konsernet for å kunne gi uttrykk for en

Uavhengig revisors beretning - Silver-Invest AS 2024

A member firm of Ernst & Young Global Limited

Pemneo Dokumentnøkkel: XWV0V-K6JFK-R7G6H-4MU6X-7JAA9-K3FG



**Shape the future  
with confidence**

mening om konsernregnskapet. Vi er ansvarlige for å lede, følge opp og gjennomføre konsernrevisjonen. Vi har eneansvar for vår konklusjon om konsernregnskapet.

Vi kommuniserer med styret blant annet om det planlagte innholdet i og tidspunktet for revisjonsarbeidet og eventuelle vesentlige funn i revisjonen, herunder vesentlige svakheter i intern kontroll som vi avdekker gjennom revisjonen.

Bergen, 21.mai 2025  
ERNST & YOUNG AS

*Revisjonsberetningen er signert elektronisk*

Jørn Knutsen  
statsautorisert revisor

Pemneo Dokumentnøkkel: XWV0V-K6JKF-R7G6H-4MU6X-7JA49-K3FGG



# PENNEO

Signaturene i dette dokumentet er juridisk bindende. Dokument signert med "Penneo™ - sikker digital signatur". De signerende parter sin identitet er registrert, og er listet nedenfor.

"Med min signatur bekrefter jeg alle datoer og innholdet i dette dokument."

## Knutsen, Jørn

Oppdragsansvarlig partner

På vegne av: Ernst & Young AS

Serienummer: no\_bankid:9578-5992-4-3012515

IP: 147.161.xxx.xxx

2025-05-21 10:27:08 UTC



Penneo Dokumentnøkkel: XWV0V-K6JKF-R7G6H-4MU6X-7JA49-K3FGG

Dette dokumentet er signert digitalt via [Penneo.com](https://penneo.com). De signerte dataene er validert ved hjelp av den matematiske hashverdien av det originale dokumentet. All kryptografisk bevisføring er innebygd i denne PDF-en for fremtidig validering.

Dette dokumentet er forseglet med et kvalifisert elektronisk segl. For mer informasjon om Penneos kvalifiserte tillitstjenester, se <https://eudl.penneo.com>.

### Slik kan du bekrefte at dokumentet er originalt

Når du åpner dokumentet i Adobe Reader, kan du se at det er sertifisert av **Penneo A/S**. Dette beviser at innholdet i dokumentet ikke har blitt endret siden tidspunktet for signeringen. Bevis for de individuelle signatørens digitale signaturer er vedlagt dokumentet.

Du kan bekrefte de kryptografiske bevisene ved hjelp av Penneos validator, <https://penneo.com/validator>, eller andre valideringsverktøy for digitale signaturer.



## STYRETS ÅRSBERETNING 2024

### Silver-Invest AS og Silver-Invest Konsern

---

#### Virksomhetens art og tilholdssted

Silver-Invest AS er morselskap i konsern med Silver Sea AS, Silver Sea TC.  
Hovedaktiviteten i konsernet består i transport av frossen pelagisk fisk fra Norge, Skottland, Færøyene og Island.  
I tillegg transporteres frukt og andre kjøle- og fryseprodukter.  
Selskapet er lokalisert i Bergen sentrum, på Nordre Nøstekaien 1.

#### Fortsatt drift

Styret har vurdert selskapets og konsernets soliditet og likviditet og bekrefter at forutsetningene om fortsatt drift er til stede. Årsregnskaper er satt opp under den forutsetning.

#### Fremtidig utvikling

Konsernet disponerer en flåte av fryseskiper som er i god teknisk stand og er godt egnet for å ivareta konsernets virksomhet fremover.

#### Redegjørelse for årsregnskapet

Silver-Invest AS hadde ingen omsetning i 2024 og 2023. Selskapet fikk et overskudd i 2024 på 4,67 mnok og 52,6 mnok i 2023.

For konsernet ble omsetningen i 2024 590,8 mnok mot tilsvarende 660,7 mnok i 2023.  
Med en balanseverdi på konsern på 460,8 mnok var konsernets egenkapital ved utgangen av året 87,2 %.

Selskapet og konsernet har tilfredsstillende likviditet.

Styret mener at årsregnskapet gir et rettviseende bilde av selskapets og konsernets eiendeler og gjeld, finansielle stilling og resultat.

#### Finansiell risiko

Selskapets finansielle risiko er lav.  
Virksomheten i konsernet har i stor grad inntekter i USD, men denne valutarisikoen balanseres av kostnader som også i stor grad er i USD.  
Selskapet har ikke tegnet en egen styreansvarsforsikring for styrets og daglig leders mulig personlige ansvar overfor selskapet eller tredjepersoner

#### Arbeidsmiljø og personale

Morselskapet har ingen egne ansatte, og leier administrative tjenester fra datterselskapet Silver Sea AS.


#### Ytre miljø

Skipene konsernet opererer forurenser det ytre miljø gjennom CO2 utslipp. Man har under kontinuerlig vurdering forskjellige tiltak for å redusere utslippene ved mer effektive seilingsplaner og ny maskin teknologi.

#### Årsresultat og disponeringer

Styret foreslår følgende disponering av årsresultatet i Silver-Invest AS:

- Overført til annen egenkapital                      nok      4 669 861,-

Bergen, 12. mai 2025  
  
Tormod Fossmark  
Styreleder / daglig leder



## SILVER-INVEST KONSERN

## Konsernregnskap resultat

NOTER	DRIFTSINNETEKTER OG DRIFTSKOSTNADER	2024	2023
2	Driftsinntekter	588 792 491	644 045 211
10	Andre inntekter	2 069 923	16 643 854
	Sum driftsinntekter	<u>590 862 413</u>	<u>660 689 065</u>
	Endring i beholdning av varer under tilvirkning og ferdig tilvirkede varer	0	0
10	Driftskostnader	560 038 167	601 192 865
	Varekostnader	0	0
3	Lønnskostnader m.m.	14 861 583	17 245 517
6	Ordinære av- og nedskrivninger	490 118	458 003
	Nedskrivning	0	0
10	Annen driftskostnad	5 632 495	5 999 743
	Sum driftskostnader	<u>581 022 362</u>	<u>624 896 129</u>
	<b>Driftsresultat</b>	<u><b>9 840 051</b></u>	<u><b>35 792 936</b></u>
	<b>FINANSINNETEKTER OG FINANSKOSTNADER</b>		
	Inntekt på investering i tilknyttet selskap	45 066 009	45 594 553
	Renteinntekter	8 912 973	7 258 347
	Andre finansinntekter	3 993 046	4 884
	Rentekostnader	-22 217	-53 254
	Annen finanskostnad	0	-1 274 851
	Netto finansresultat	<u>57 949 810</u>	<u>51 529 680</u>
	<b>Ordinært resultat før skattekostnad</b>	<u><b>67 789 862</b></u>	<u><b>87 322 616</b></u>
4	Skattekostnad på ordinært resultat	<u>-3 648 086</u>	<u>-2 886 868</u>
	<b>Konsernets resultat</b>	<u><u><b>64 141 776</b></u></u>	<u><u><b>84 435 748</b></u></u>



## SILVER-INVEST KONSERN

### Konsernbalanse pr. 31.12.24


NOTER	EIENDELER	2024	2023
	<b>Anleggsmidler</b>		
	<b>Immaterielle eiendeler</b>		
4	Utsatt skattefordel	64 735	0
	Sum immaterielle eiendeler	64 735	0
	<b>Varige driftsmidler</b>		
6	Driftsløsøre, inventar, verktøy, kontormaskiner o.l	822 758	3 447 933
	Sum varige driftsmidler	822 758	3 447 933
	<b>Finansielle anleggsmidler</b>		
5	Investeringer i tilknyttet selskap	188 202 923	143 136 914
	Investeringer i aksjer og andeler	2 272 984	2 593 894
	Sum finansielle anleggsmidler	190 475 907	145 730 808
	<b>Sum anleggsmidler</b>	<b>191 363 400</b>	<b>149 178 741</b>
	<b>Omløpsmidler</b>		
	<b>Beholdninger</b>	20 774 828	25 110 761
	<b>Fordringer</b>		
10,11	Kundefordringer	32 119 949	29 283 558
10	Andre kortsiktige fordringer	409 039	33 811 335
	Fordring på foretak i samme konsern	0	0
	Sum fordringer	32 528 988	63 094 893
7	Bankinnskudd, kontanter o.l.	216 156 952	170 289 646
	<b>Sum omløpsmidler</b>	<b>269 460 768</b>	<b>258 495 301</b>
	<b>SUM EIENDELER</b>	<b>460 824 168</b>	<b>407 674 041</b>



## SILVER-INVEST KONSERN

NOTER	EGENKAPITAL OG GJELD	2024	2023
	<b>Egenkapital</b>		
	<b>Innskutt egenkapital</b>		
8	Aksjekapital	613 200	613 200
	Overkurs	1 733 370	1 733 370
	Sum innskutt egenkapital	<u>2 346 570</u>	<u>2 346 570</u>
	<b>Opptjent egenkapital</b>		
	Annen egenkapital	399 388 214	335 246 439
	Sum opptjent egenkapital	<u>399 388 214</u>	<u>335 246 439</u>
	<b>Minoritetsinteresse</b>	<u>0</u>	<u>0</u>
9	<b>Sum egenkapital</b>	<u><b>401 734 784</b></u>	<u><b>337 593 009</b></u>
	<b>Gjeld</b>		
	<b>Avsetning for forpliktelser</b>		
	Utsatt skatt	0	168 487
	Sum avsetning for forpliktelser	<u>0</u>	<u>168 487</u>
	<b>Kortsiktig gjeld</b>		
10,11	Leverandørgjeld	53 176 138	54 561 066
4	Betalbar skatt	3 881 308	2 584 075
	Skyldige offentlige avgifter	3 490 890	3 136 411
	Foreslått utbytte	0	0
10	Annen kortsiktig gjeld	-1 458 952	9 630 993
	Sum kortsiktig gjeld	<u>59 089 384</u>	<u>69 912 545</u>
	<b>Sum gjeld</b>	<u><b>59 089 384</b></u>	<u><b>70 081 032</b></u>
	<b>SUM EGENKAPITAL OG GJELD</b>	<u><b>460 824 168</b></u>	<u><b>407 674 041</b></u>

Bergen, 12.mai 2025



Tormod Fossmark  
Styreleder / daglig leder



## SILVER INVEST KONSERN

### Kontantstrømpstilling

KONTANTSTRØMMER FRA OPERASJONELLE AKTIVITETER	2024	2023
Ordinært resultat før skattekostnad	67 789 862	87 322 616
Periodens betalte skatt	-2 584 075	-4 339 936
Ordinære avskrivninger /kostnadsført klasse	490 118	1 379 617
Nedskrivninger	0	36 818
Pensjonskostnad uten kontanteffekt	0	0
Tap/gevinst ved salg av anleggsmidler	0	-16 757 189
Poster klassifisert som investerings- eller finansieringsaktiviteter	-45 066 009	-45 594 553
Endring i beholdninger	4 335 933	6 787 541
Endring i kundefordringer	-2 836 391	5 430 112
Endring i leverandørgjeld	-1 384 928	-22 302 770
Endring i konsernmellomværender	0	0
Endring i andre omløpsmidler og andre gjeldsposter	-10 928 170	-52 673 010
<b>Netto kontantstrøm fra operasjonelle aktiviteter</b>	<b>9 816 340</b>	<b>-40 710 753</b>
KONTANTSTRØMMER FRA INVESTERINGSAKTIVITETER		
Innbetalinger ved salg av varige driftsmidler	2 175 057	18 071 017
Utbetalinger ved kjøp av varige driftsmidler	-40 000	-3 169 645
Endring annen egenkapital - tilleggsutbytte	0	0
Inn-utbetalinger immaterielle eiendeler - depositum	0	0
Innbetalinger ved salg av finansielle anleggsmidler	0	0
Utbetalinger ved kjøp av finansielle anleggsmidler	0	0
Innbetalinger fra investeringer i finansielle anleggsmidler	33 915 910	32 639 999
Utbetalinger til investeringer i finansielle anleggsmidler	0	-2 745 291
<b>Netto kontantstrøm fra investeringsaktiviteter</b>	<b>36 050 967</b>	<b>44 796 081</b>
KONTANTSTRØMMER FRA FINANSIERINGSAKTIVITETER		
Utbetalinger av utbytte	0	-25 000 000
<b>Netto kontantstrøm fra finansieringsaktiviteter</b>	<b>0</b>	<b>-25 000 000</b>
Netto endring i bankinnskudd, kontanter o.l.	45 867 307	-20 914 672
Beholdning av bankinnskudd, kontanter o.l. pr. 1.1.	170 289 646	191 204 317
<b>Beholdning av bankinnskudd, kontanter o.l. pr. 31.12.</b>	<b>216 156 953</b>	<b>170 289 645</b>
	216 156 952	170 289 646



## Silver-Invest Konsern

### Noter til regnskap 2024

#### Note 1 – Regnskapsprinsipper

Årsregnskapet er satt opp i samsvar med regnskapsloven av 1998 og god regnskapsskikk i Norge.

##### Konsolideringsprinsipper

Konsernregnskapet omfatter Silver-Invest AS med datterselskaper hvor Silver-Invest AS har bestemmende innflytelse som følge av juridisk eller faktisk kontroll (jf. note 4). Konsernregnskapet er utarbeidet som om konsernet er en enhet. Det er anvendt ensartede prinsipper i konsernselskapenes regnskaper. Alle vesentlige interne transaksjoner og mellomværender mellom selskapene er eliminert. Investeringer i selskaper hvor konsernet har betydelig innflytelse (tilknyttede selskaper), behandles etter egenkapitalmetoden i konsernregnskapet. Betydelig innflytelse foreligger normalt når konsernet eier fra 20 til 50 prosent av den stemmeberettigede kapitalen.

Aksjer i datterselskaper er eliminert i konsernregnskapet etter oppkjøpsmetoden. Dette innebærer at det oppkjøpte selskapets eiendeler og gjeld vurderes til virkelig verdi på oppkjøpstidspunktet, og eventuell merpris utover dette klassifiseres som goodwill.

##### Hovedregel for vurdering og klassifisering av eiendeler og gjeld

Eiendeler bestemt til varig eie eller bruk er klassifisert som anleggsmidler. Andre eiendeler er klassifisert som omløpsmidler. Fordringer som skal tilbakebetales innen ett år er klassifisert som omløpsmidler. Ved klassifisering av kortsiktig og langsiktig gjeld er tilsvarende kriterier lagt til grunn.

Omløpsmidler vurderes til laveste av anskaffelseskost og virkelig verdi.

Anleggsmidler vurderes til anskaffelseskost, med fradrag for planmessige avskrivninger. Dersom gjenvinnbart beløp av anleggsmidler er lavere enn bokført verdi og verdifallet forventes å ikke være forbigående, er det foretatt nedskrivning til gjenvinnbart beløp. Anleggsmidler med begrenset økonomisk levertid avskrives planmessig.

##### Aksjer og andeler i tilknyttet selskap og datterselskap

Investeringer i datterselskaper vurderes etter kostmetoden. Investeringen blir nedskrevet til virkelig verdi dersom verdigallet ikke er forbigående og det må anses nødvendig etter god regnskapsskikk. Mottatt utbytte og konsernbidrag fra datterselskapene er inntektsført som finansinntekt. Tilsvarende gjelder for investeringer i tilknyttede selskaper. Investeringer i tilknyttede selskaper vurderes etter kostmetoden i selskapsregnskapet og egenkapitalmetoden i konsernregnskapet.

##### Eiendeler og gjeld i utenlandsk valuta

Pengeposter i utenlandsk valuta er i balansen omregnet til balansedagens kurs. Valutaterminkontrakter er balanseført til virkelig verdi på balansedagen.

##### Fordringer

Kundefordringer og andre fordringer er oppført til pålydende etter fradrag for avsetning til forventet tap. Avsetning til tap gjøres på grunnlag av en individuell vurdering av de enkelte fordringene.

##### Bankinnskudd, kontanter o.l.

Bankinnskudd, kontanter o.l. inkluderer kontanter, bankinnskudd og andre betalingsmidler med forfallsdato som er kortere enn tre måneder fra anskaffelse.

##### Kontantstrømpstilling

Kontantstrømpstillingen er utarbeidet etter den indirekte metoden. Kontanter og kontantekvivalenter omfatter kontanter, bankinnskudd og andre kortsiktige likvide plasseringer.

##### Inntekter

Inntekt regnskapsføres når den er opptjent, altså når krav på vederlag oppstår. Dette skjer når tjenesten ytes, i takt med at arbeidet utføres. Inntektene regnskapsføres med verdien av vederlaget på transaksjonstidspunktet.

##### Periodisering

Kommisjonsinntekt knyttet til skipenes reiser periodiseres ut fra antall dager reisen varer før og etter årsskiftet - kommisjon i konsern er eliminert

##### Kostnader

Kostnader regnskapsføres som hovedregel i samme periode som tilhørende inntekt. I de tilfeller det ikke er klar sammenheng mellom utgifter og inntekter fastsettes fordelingen etter skjønnsmessige kriterier. Øvrige unntak fra sammenstillingsprinsippet er angitt der det er aktuelt.

##### Valuta

Datterselskapet Silver Sea TC AS har sine inntekter og kostnader i US dollar. Pengeposter i utenlandsk valuta omregnes til balansedagens kurs



## Forts note 1

### Skatter

Skattekostnaden sammenstilles med regnskapsmessige resultat før skatt. Skatt knyttet til egenkapitaltransaksjoner, for eksempel konsern-bidrag, er ført mot egenkapitalen. Skattekostnaden består av betalbar skatt (skatt på årets direkte skattepliktige inntekt) og endring i netto utsatt skatt. Utsatt skatt og utsatt skattefordel er presentert netto i balansen.

Silver Sea TC AS krever seg lignet etter skatteloven § 8-10 flg., rederibeskatningsordningen i Norge. Dete innebærer at selskapet er skattepliktig for netto finansoverskudd.

Note 2 – Salgsinntekt	2024	2023
<i>Per virksomhetsområde</i>		
Fraklinntekter	588 188 213	643 608 674
Kommisjonsinntekter	492 776	
<i>Geografisk fordeling</i>		
Utenriks sjøfart	582 275 891	634 588 636
Innenriks sjøfart	6 405 097	9 380 840

## Note 3 – Lønnskostnad, antall ansatte, godtgjørelser, lån til ansatte m.m.

Konsernets administrasjon er ansatt i Silver Sea AS - og andre selskaper leier administrative tjenester fra dette selskapet

Lønnskostnad	2024	2023
Lønn og feriepenger	11 309 872	11 914 266
Arbeidsgiveravgift	2 045 731	1 989 134
Pensjonskostnader	841 143	762 451
Andre ytelser	664 837	685 709
Sum	<u>14 861 583</u>	<u>15 361 560</u>
Mannskapskostnader uterlandsk mannskap	<u>0</u>	<u>1 893 957</u>

Mannskapskostnader på skip består av hyre og reisekostnader til utenlandsk mannskap. Skipet ble solgt i 2023

Ytelser til ledende personer	Daglig leder	Styret
Lønn	1 916 143	0
Pensjonskostnader	138 585	0
Annen godtgjørelse	19 450	0

Det er i tillegg belastet premie for livrenteforsikring i Vital med NOK 49 425. Forsikringen har en sikret avkastning som skal dekke førtidspensjon for daglig leder fra fylte 62 år.

### Pensjon

Selskapet er pliktig til å ha tjenestepensjonsordning etter lov om obligatorisk tjenestepensjon, og har pensjonsordning som tilfredsstillende kravene i denne loven. Forsikringen er ferdig innbetalt november 2024

### Innskuddsbaserte pensjonsordninger

Foretakets innskuddsordning er organisert i henhold til lov om innskuddspensjon. Selskapet betaler faste bidrag til et forsikringselskap. Selskapet har ingen ytterligere betalingsforpliktelser etter at innskuddene er betalt. Tilskuddet utgjør fra 5 % til 8 % av den ansattes lønn. 13 ansatte omfattes av ordningen per 31.12.2024. Kostnadsført beløp i 2024 er kr 841 143,-.

### Revisor:

Godtgjørelse til Deloitte AS / Ernst & Young og samarbeidende selskaper fordeler seg slik:

	2024	2023
Lovpålagt revisjon	<u>502 318</u>	<u>405 945</u>
Sum	<u>502 318</u>	<u>405 945</u>



## Note 4 - Skattekostnad

Årets skattekostnad fremkommer slik:

	2024	2023
Betalbar skatt, ordinær bekatning	2 875 024	2 343 282
Betalbar skatt, rederibeskatning	1 006 284	470 310
Endring utsatt skatt	-233 223	73 276
Årets skattekostnad	<u>3 648 086</u>	<u>2 886 867</u>

Spesifikasjon av midlertidige forskjeller og underskudd til framføring:

	2024		2023	
	Fordel	Forpliktelse	Fordel	Forpliktelse
Driftsmidler	778 037	0	834 280	0
Gevinst- og tapskonto		483 784		604 730
Endring midlertidige forskjeller		0		995 400
Grunnlag for beregning av utsatt skatt	<u>778 037</u>	<u>483 784</u>	<u>834 280</u>	<u>1 600 130</u>
Netto grunnlag utsatt skatt	294 253			765 850
Nominell skattesats	22 %	22 %		0,22
Netto utsatt forpliktelse/fordel	<u>64 735</u>	<u>0</u>		<u>168 487</u>
Utsatt skatt / skattefordel	64 735	0	0	168 487

## Note 5 - Datterselskap og tilknyttet selskap

Datterselskap	Forretnings-kontor	Stemme-/eierandel
Silver Sea TC AS	Bergen	100 %
Silver Sea AS	Bergen	100 %

Tilknyttet selskap	Forretnings-kontor	Inngående balanse 1.1	Tilgang	Andel årets resultat	Andel avsatt utbytte	Utgående balanse
Silver Liner Holding AS	Bergen	143 136 914		0	45 066 009	0

## Note 6 – Varige driftsmidler

	Kontor- maskin o.l.			Sum
	Skip	o.l.	Skipsutstyr	
Anskaffelseskost pr. 1.1.	0	726 208	5 048 825	5 775 033
Tilgang i året	0	40 000	0	40 000
Avgang til anskaffelseskost	0	0	-1 070 584	-1 070 584
Anskaffelseskost pr. 31.12.	0	766 208	2 206 629	2 972 837
Akk. av- og nedskrivninger pr. 1.1.	0	649 301	1 677 798	2 327 099
Årets avskrivninger	0	33 565	456 553	490 118
Årets nedskrivninger			0	0
Akk. avskrivninger avgang driftsmidler	0	0	-667 139	-667 139
Akk. av- og nedskrivninger pr. 31.12.	0	682 866	1 467 212	2 150 078
Årets ordinære avskrivninger	0	33 565	456 553	490 118
<b>Bokført verdi pr. 31.12.</b>	<b>0</b>	<b>83 342</b>	<b>739 417</b>	<b>822 758</b>
Økonomisk levetid		3 år	2 / 5 /10 år	
Avskrivningsplan		Lineær	Lineær	

## Note 7 - Bankinnskudd

Bankinnskudd, kontanter o.l. omfatter bundne skattetrekksmidler med nok 1 253 147

Silver Sea AS har inngått husleieavtale vedr lokaler i Nordre Nøstekaiaen 1 fram til 2024 med ytterlige 5 års opsjon. Selskapet har stilt en garanti for leie mot kontantdepot i Sparebank 1 SMN på nok 559 536



## Note 8 – Aksjekapital og aksjonærinformasjon

Aksjekapitalen i selskapet består pr. 31.12 av:

	Antall	Pålydende	Bokført
Ordinære aksjer	58 400	10,50	613 200
Sum	58 400		613 200

### Eierstruktur

Aksjonærer i selskapet pr. 31.12. var:

Navn	Aksjer	Eierandel	Stemmeandel
Tormod Bo Fossmark	58 400	100,0 %	100,0 %
Totalt antall aksjer	58 400	100 %	100 %

## Note 9 - Egenkapital

	Aksjekapital	Overkurs	Annen EK	Sum EK
Egenkapital 1.1.	613 200	1 733 370	335 246 439	337 593 008
Årets endring i egenkapital				
Årets resultat			64 141 776	64 141 776
Egenkapital 31.12.	613 200	1 733 370	399 388 215	401 734 784

## Note 10 - Transaksjoner og mellomværende med nærstående parter

### Resultatmessige transaksjoner med nærstående parter

Motpart / Forhold til motpart	Resultatlinje	Transaksjonsgrp	2024	2023
Selskap der daglig leder har betydelig innflytelse	Driftskostnader	Time Charter	335 430 157	321 567 395
Silver Holding AS	Annen driftsinnt	Adm.-inntekt	50 000	50 000
Silver Supporter AS	Annen driftsinnt	Adm.-inntekt	110 000	110 000
Silver Liner AS	Annen driftsinnt	Adm.-inntekt	200 000	200 000
Silver Ice AS	Annen driftsinnt	Adm.-inntekt	130 000	160 000
Silver Liner Holding AS	Annen driftsinnt	Adm.-inntekt	100 000	100 000
Tormod Fossmark	Driftskostnader	Adm.-kostnad	39 916	38 088
Sum			336 060 073	322 225 483

### Mellomværende med nærstående parter

Motpart	Forhold til motpart	Kunde fordringer		Annen korts gjeld 2024	Annen korts gjeld 2023
		2024	2023		
Silver Liner Holding AS	Tilknyttet selskap	31 250	31 250		
Silver Liner AS	Tilknyttet selskap	62 500	304 829		
Silver Liner Faroe	Tilknyttet selskap	11 971	170 966		
Silver Holding AS	Nærstående selskap	15 625	15 625		
Silver Ice AS	Tilknyttet selskap	40 625	50 000		
Silver Supporter AS	Tilknyttet selskap	34 375	34 375		
Sum		196 346	607 045		
Motpart	Forhold til motpart	Leverandørgjeld 2024	Leverandørgjeld 2023	Annen korts gjeld 2024	Annen korts gjeld 2023
Selskap der daglig leder har betydelig innflytelse	Nærstående selskap	33 096 304	30 064 084		
Sum		33 096 304	30 064 084	0	



## Note 11 - Pantstillelser og garantier mv.

Konsernet Silver Invest har 42% eierandel i Silver Liner Holding AS. I den forbindelse har Silver Sea TC AS stilt pant i enkelte krav som sikkerhet for gjeld i Silver Liner Holding AS mot Sparebank 1 SMN. Pantet gjelder TC hyre mot Silver Liner Holding AS sine datterselskaper

Sparebank 1 SMN har også Factoring pant i utestående fordringer i Silver Sea TC AS pålydende kr 120 000 000,- som sikkerhet for gjeld i Silver Liner Holding AS