



## ÅRSREGNSKAPET FOR REGNSKAPSÅRET 2024 - GENERELL INFORMASJON

### Enheten

Organisasjonsnummer: 997 370 635  
Organisasjonsform: Aksjeselskap  
Foretaksnavn: GRANA MASKIN AS  
Forretningsadresse: Nordlistien 2  
7562 SAKSVIK

### Regnskapsår

Årsregnskapets periode: 01.01.2024 - 31.12.2024

### Konsern

Morselskap i konsern: Nei

### Regnskapsregler

Regler for små foretak benyttet: Ja  
Benyttet ved utarbeidelsen av årsregnskapet til selskapet: Regnskapslovens alminnelige regler

### Årsregnskapet fastsatt av kompetent organ

Bekreftet av representant for selskapet: Harald Inge Hårstad  
Dato for fastsettelse av årsregnskapet: 04.06.2025

### Grunnlag for avgivelse

År 2024: Årsregnskapet er elektronisk innlevert  
År 2023: Tall er hentet fra elektronisk innlevert årsregnskap fra 2024

*Det er ikke krav til at årsregnskapet m.v. som sendes til Regnskapsregisteret er undertegnet. Kontrollen på at dette er utført ligger hos revisor/enhetens øverste organ. Sikkerheten ivaretas ved at innsender har rolle/rettighet for innsending av årsregnskapet via Altinn, og ved at det bekreftes at årsregnskapet er fastsatt av kompetent organ.*

Brønnøysundregistrene, 15.06.2025



### Resultatregnskap

Beløp i: NOK	Note	2024	2023
<b>RESULTATREGNSKAP</b>			
<b>Inntekter</b>			
Salgsinntekt		513 167	667 129
<b>Sum inntekter</b>		<b>513 167</b>	<b>667 129</b>
<b>Kostnader</b>			
Varekostnad		295 250	
Lønnskostnad	1		
Avskrivning av driftsmidler	2	30 000	
Annen driftskostnad	1	116 987	10 716
<b>Sum kostnader</b>		<b>442 237</b>	<b>10 716</b>
<b>Driftsresultat</b>		<b>70 930</b>	<b>656 414</b>
<b>Finansinntekter og finanskostnader</b>			
Annen renteinntekt		1 814	6
<b>Sum finansinntekter</b>		<b>1 814</b>	<b>6</b>
Nedskrivning av andre finansielle anleggsmidler			1 458 981
Annen rentekostnad		2 099	9 558
Annen finanskostnad		77	
<b>Sum finanskostnader</b>		<b>2 176</b>	<b>1 468 539</b>
<b>Netto finans</b>		<b>-362</b>	<b>-1 468 533</b>
<b>Resultat før skattekostnad</b>		<b>70 568</b>	<b>-812 119</b>
Skattekostnad på resultat	3	15 987	89 456
<b>Årsresultat</b>		<b>54 581</b>	<b>-901 575</b>
<b>Årsresultat etter minoritetsinteresser</b>		<b>54 581</b>	<b>-901 575</b>
<b>Totalresultat</b>		<b>54 581</b>	<b>-901 575</b>
<b>Overføringer og disponeringer</b>			
Avsatt til fond for vurderingsforskjeller	4		



## Resultatregnskap

<b>Beløp i: NOK</b>	<b>Note</b>	<b>2024</b>	<b>2023</b>
Overført fra fond for vurderingsforskjeller	4		
Ordinært utbytte	4		
Tilleggsutbytte	4		
Ekstraordinært utbytte	4		
Konsernbidrag	4		
Avgitt konsernbidrag	4		
Udekket tap	4, 4	54 581	-901 575
Avsatt til annen egenkapital	4		
Overført fra annen egenkapital	4		
<b>Sum overføringer og disponeringer</b>		<b>54 581</b>	<b>-901 575</b>



### Balanse

Beløp i: NOK	Note	2024	2023
<b>BALANSE - EIENDELER</b>			
<b>Anleggsmidler</b>			
<b>Immaterielle eiendeler</b>			
Utsatt skattefordel	3		
<b>Varige driftsmidler</b>			
Tomter, bygninger o.a. fast eiendom	2		
Maskiner og anlegg	2	270 000	
Skip og flytende installasjoner	2		
Driftsløsøre, inventar o.a. utstyr	2		
<b>Sum varige driftsmidler</b>		<b>270 000</b>	
<b>Finansielle anleggsmidler</b>			
Investeringer i aksjer og andeler			52 500
<b>Sum finansielle anleggsmidler</b>			<b>52 500</b>
<b>Sum anleggsmidler</b>		<b>270 000</b>	<b>52 500</b>
<b>Omløpsmidler</b>			
<b>Varer</b>			
<b>Fordringer</b>			
Kundefordringer		68 689	801 283
<b>Sum fordringer</b>		<b>68 689</b>	<b>801 283</b>
<b>Bankinnskudd, kontanter og lignende</b>			
Bankinnskudd, kontanter o.l.		465 326	31 387
<b>Sum bankinnskudd, kontanter og lignende</b>		<b>465 326</b>	<b>31 387</b>
<b>Sum omløpsmidler</b>		<b>534 015</b>	<b>832 670</b>
<b>SUM EIENDELER</b>		<b>804 015</b>	<b>885 170</b>

### BALANSE - EGENKAPITAL OG GJELD



### Balanse

Beløp i: NOK	Note	2024	2023
<b>Egenkapital</b>			
<b>Innskutt egenkapital</b>			
Aksjekapital	4, 5	650 000	650 000
Beholdning av egne aksjer	4		
Overkurs	4	748 000	748 000
Annen innskutt egenkapital	4		
<b>Sum innskutt egenkapital</b>		<b>1 398 000</b>	<b>1 398 000</b>
<b>Opptjent egenkapital</b>			
Fond for vurderingsforskjeller	4		
Annen egenkapital	4		
Udisponert resultat	4		
Udekket tap	4	1 077 239	1 131 820
<b>Sum opptjent egenkapital</b>		<b>-1 077 239</b>	<b>-1 131 820</b>
<b>Sum egenkapital</b>		<b>320 761</b>	<b>266 180</b>
<b>Gjeld</b>			
<b>Langsiktig gjeld</b>			
Utsatt skatt	3	6 600	
<b>Sum avsetninger for forpliktelser</b>		<b>6 600</b>	
<b>Annen langsiktig gjeld</b>			
Konvertible lån	6		
Obligasjonslån	6		
Gjeld til kredittinstitusjoner	6		
Langsiktig konserngjeld	6		
Øvrig langsiktig gjeld	6	300 000	356 247
<b>Sum annen langsiktig gjeld</b>		<b>300 000</b>	<b>356 247</b>
<b>Sum langsiktig gjeld</b>		<b>306 600</b>	<b>356 247</b>
<b>Kortsiktig gjeld</b>			
Leverandørgjeld		57 950	8 742
Betalbar skatt	3	9 387	89 456
Skyldig offentlige avgifter		5 115	164 546
Annen kortsiktig gjeld		104 202	
<b>Sum kortsiktig gjeld</b>		<b>176 654</b>	<b>262 744</b>



## Balanse

<b>Beløp i: NOK</b>	<b>Note</b>	<b>2024</b>	<b>2023</b>
Sum gjeld		483 254	618 991
<b>SUM EGENKAPITAL OG GJELD</b>		<b>804 015</b>	<b>885 170</b>



## Brønnøysundregistrene

### ÅRSREGNSKAP FOR REGNSKAPSÅRET 2024 - GENERELL INFORMASJON

Journalnummer: 2025 536783

#### Enheten

Organisasjonsnummer: 997 370 635  
Organisasjonsform: Aksjeselskap  
Foretaksnavn: GRANA MASKIN AS  
Forretningsadresse: Nordlistien 2  
7562 SAKSVIK

#### Regnskapsår

Årsregnskapets periode: 01.01.2024 - 31.12.2024

#### Konsern

Morselskap i konsern: Nei

#### Regnskapsregler

Regler for små foretak benyttet: Ja  
Benyttet ved utarbeidelsen av  
årsregnskapet til selskapet: Regnskapslovens alminnelige regler

#### Årsregnskapet fastsatt av kompetent organ

Bekreftet av representant for selskapet: Harald Inge Hårstad  
Dato for fastsettelse av årsregnskapet: 04.06.2025

#### Revisjon

Selskapet har besluttet at årsregnskapet  
ikke skal revideres: Ja  
Årsregnskapet er utarbeidet av ekstern  
autorisert regnskapsfører: Ja  
Ekstern autorisert regnskapsfører har i  
løpet av regnskapsåret bistått ved den  
løpende regnskapsføringen eller utført  
andre tjenester for selskapet enn å  
utarbeide årsregnskapet: Ja

#### Grunnlag for avgivelse

År 2024: Årsregnskap er elektronisk innlevert.  
År 2023: Tall er hentet fra elektronisk innlevert årsregnskap fra 2024.

*Det er ikke krav til at årsregnskapet m.v. som sendes til Regnskapsregisteret er undertegnet. Kontrollen på at dette er utført ligger hos revisor/enhetens øverste organ. Sikkerheten ivaretas ved at innsender har rolle/rettighet for innsending av årsregnskapet via Altinn, og ved at det bekreftes at årsregnskapet er fastsatt av kompetent organ.*

Brønnøysundregistrene, 14.06.2025

---

Brønnøysundregistrene  
Postadresse: Postboks 900, 8910 Brønnøysund  
Telefon: 75 00 75 00  
E-post: firmapost@brreg.no Internett: www.brreg.no  
Organisasjonsnummer: 974 760 673



Organisasjonsnr: 997 370 635  
GRANA MASKIN AS

## RESULTATREGNSKAP

Beløp i: NOK	Note	2024	2023
<b>RESULTATREGNSKAP</b>			
<b>Inntekter</b>			
Salgsinntekt		513 167	667 129
<b>Sum inntekter</b>		<b>513 167</b>	<b>667 129</b>
<b>Kostnader</b>			
Varekostnad		295 250	
Lønnskostnad	1		
Avskrivning av driftsmidler	2	30 000	
Annen driftskostnad	1	116 987	10 716
<b>Sum kostnader</b>		<b>442 237</b>	<b>10 716</b>
<b>Driftsresultat</b>		<b>70 930</b>	<b>656 414</b>
<b>Finansinntekter og finanskostnader</b>			
Annen renteinntekt		1 814	6
<b>Sum finansinntekter</b>		<b>1 814</b>	<b>6</b>
Nedskrivning av andre finansielle anleggsmidler			1 458 981
Annen rentekostnad		2 099	9 558
Annen finanskostnad		77	
<b>Sum finanskostnader</b>		<b>2 176</b>	<b>1 468 539</b>
<b>Netto finans</b>		<b>-362</b>	<b>-1 468 533</b>
<b>Resultat før skattekostnad</b>		<b>70 568</b>	<b>-812 119</b>
Skattekostnad på resultat	3	15 987	89 456
<b>Årsresultat</b>		<b>54 581</b>	<b>-901 575</b>
<b>Årsresultat etter minoritetsinteresser</b>		<b>54 581</b>	<b>-901 575</b>
<b>Totalresultat</b>		<b>54 581</b>	<b>-901 575</b>
<b>Overføringer og disponeringer</b>			
Avsatt til fond for vurderingsforskjeller	4		
Overført fra fond for vurderingsforskjeller	4		
Ordinært utbytte	4		
Tilleggsutbytte	4		
Ekstraordinært utbytte	4		
Konsernbidrag	4		
Avgitt konsernbidrag	4		
Udekket tap	4, 4	54 581	-901 575



Avsatt til annen egenkapital	4		
Overført fra annen egenkapital	4		
<b>Sum overføringer og disponeringer</b>		<b>54 581</b>	<b>-901 575</b>



Organisasjonsnr: 997 370 635  
GRANA MASKIN AS

## BALANSE

Beløp i: NOK	Note	2024	2023
<b>BALANSE - EIENDELER</b>			
<b>Anleggsmidler</b>			
<b>Immaterielle eiendeler</b>			
Utsatt skattefordel	3		
<b>Varige driftsmidler</b>			
Tomter, bygninger o.a.			
fast eiendom	2		
Maskiner og anlegg	2	270 000	
Skip og flytende			
installasjoner	2		
Driftsløsøre, inventar o.			
a. utstyr	2		
<b>Sum varige driftsmidler</b>		<b>270 000</b>	
<b>Finansielle anleggsmidler</b>			
Investeringer i aksjer og			
andeler			52 500
<b>Sum finansielle</b>			<b>52 500</b>
<b>anleggsmidler</b>			<b>52 500</b>
<b>Sum anleggsmidler</b>		<b>270 000</b>	<b>52 500</b>
<b>Omløpsmidler</b>			
<b>Varer</b>			
<b>Fordringer</b>			
Kundefordringer		68 689	801 283
<b>Sum fordringer</b>		<b>68 689</b>	<b>801 283</b>
<b>Bankinnskudd, kontanter</b>			
<b>og lignende</b>			
Bankinnskudd, kontanter o.			
l.		465 326	31 387
<b>Sum bankinnskudd,</b>		<b>465 326</b>	<b>31 387</b>
<b>kontanter og lignende</b>		<b>465 326</b>	<b>31 387</b>
<b>Sum omløpsmidler</b>		<b>534 015</b>	<b>832 670</b>
<b>SUM EIENDELER</b>		<b>804 015</b>	<b>885 170</b>
<b>BALANSE - EGENKAPITAL OG</b>			
<b>GJELD</b>			
<b>Egenkapital</b>			
<b>Innskutt egenkapital</b>			
Aksjekapital	4, 5	650 000	650 000
Beholdning av egne aksjer	4		



Overkurs	4	748 000	748 000
Annen innskutt egenkapital	4		
<b>Sum innskutt egenkapital</b>		<b>1 398 000</b>	<b>1 398 000</b>
<b>Opptjent egenkapital</b>			
Fond for			
vurderingsforskjeller	4		
Annen egenkapital	4		
Udisponert resultat	4		
Udekket tap	4	1 077 239	1 131 820
<b>Sum opptjent egenkapital</b>		<b>-1 077 239</b>	<b>-1 131 820</b>
<b>Sum egenkapital</b>		<b>320 761</b>	<b>266 180</b>
<b>Gjeld</b>			
<b>Langsiktig gjeld</b>			
Utsatt skatt	3	6 600	
<b>Sum avsetninger for forpliktelses</b>		<b>6 600</b>	
<b>Annen langsiktig gjeld</b>			
Konvertible lån	6		
Obligasjonslån	6		
Gjeld til kredittinstitusjoner	6		
Langsiktig konserngjeld	6		
Øvrig langsiktig gjeld	6	300 000	356 247
<b>Sum annen langsiktig gjeld</b>		<b>300 000</b>	<b>356 247</b>
<b>Sum langsiktig gjeld</b>		<b>306 600</b>	<b>356 247</b>
<b>Kortsiktig gjeld</b>			
Leverandørgjeld		57 950	8 742
Betalbar skatt	3	9 387	89 456
Skyldig offentlige avgifter		5 115	164 546
Annen kortsiktig gjeld		104 202	
<b>Sum kortsiktig gjeld</b>		<b>176 654</b>	<b>262 744</b>
<b>Sum gjeld</b>		<b>483 254</b>	<b>618 991</b>
<b>SUM EGENKAPITAL OG GJELD</b>		<b>804 015</b>	<b>885 170</b>



Organisasjonsnr: 997 370 635  
GRANA MASKIN AS

NOTEOPPLYSNINGER - SELSKAP - alle poster oppgitt i hele tall

## Note

Antall årsverk i regnskapsåret  
0.00

Sum Beløp

Balanseført verdi 31.12. Varige driftsmidler Immaterielle eiend.

## Konsernregnskap

Morselskapet sitt navn

Forretningskontor for morselskapet

## Begrunnelse for at datterselskap er utelatt fra konsolideringen

Samlet beløp - tilknyttet selskap Årets Fjorårets

Samlet beløp - foretak i samme konsern Årets Fjorårets

Samlet beløp - foretak i samme konsern Årets Fjorårets


Samlet beløp - felles kontrollert virksomhet Årets Fjorårets


Pantstillelse Beløp


Beholdning av egne aksjer Antall Pålydende Andel av aksjek.



 BankID Signing  
Harald Inge Hårstad  
2025-06-04

 BankID Signing  
Gunnar Skaug  
2025-06-04

 BankID Signing  
Torbjørn Arne Sanden  
2025-06-04

 BankID Signing  
Ole Nikolai Fosli  
2025-06-06

# Årsregnskap 2024 Grana Maskin AS

**Resultatregnskap  
Balanse  
Noter til regnskapet**

**Org.nr.: 997 370 635**



## Resultatregnskap

Grana Maskin AS

Driftsinntekter og driftskostnader	Note	2024	2023
Salgsinntekt		513 167	667 129
<b>Sum driftsinntekter</b>		<b>513 167</b>	<b>667 129</b>
Varekostnad		295 250	0
Avskrivning av driftsmidler	2	30 000	0
Annen driftskostnad	1	116 987	10 716
<b>Sum driftskostnader</b>		<b>442 237</b>	<b>10 716</b>
<b>Driftsresultat</b>		<b>70 930</b>	<b>656 414</b>
<b>Finansinntekter og finanskostnader</b>			
Annen renteinntekt		1 814	6
Nedskrivning av andre finansielle anleggsmidler		0	1 458 981
Annen rentekostnad		2 099	9 558
Annen finanskostnad		77	0
<b>Resultat av finansposter</b>		<b>-362</b>	<b>-1 468 533</b>
<b>Resultat før skattekostnad</b>		<b>70 568</b>	<b>-812 119</b>
Skattekostnad på resultat	3	15 987	89 456
<b>Årsresultat</b>		<b>54 581</b>	<b>-901 575</b>
<b>Overføringer</b>			
Overført til udekket tap	4	-54 581	901 575
<b>Sum overføringer</b>		<b>54 581</b>	<b>-901 575</b>

Grana Maskin AS org.nr.: 997 370 635



### Balanse pr. 31. desember

Grana Maskin AS

Eiendeler	Note	2024	2023
<b>Anleggsmidler</b>			
<b>Varige driftsmidler</b>			
Maskiner og anlegg	2	270 000	0
<b>Sum varige driftsmidler</b>		<b>270 000</b>	<b>0</b>
<b>Finansielle anleggsmidler</b>			
Investeringer i aksjer og andeler		0	52 500
<b>Sum finansielle anleggsmidler</b>		<b>0</b>	<b>52 500</b>
<b>Sum anleggsmidler</b>		<b>270 000</b>	<b>52 500</b>
<b>Omløpsmidler</b>			
<b>Fordringer</b>			
Kundefordringer		68 689	801 283
<b>Sum fordringer</b>		<b>68 689</b>	<b>801 283</b>
Bankinnskudd, kontanter o.l.		465 326	31 387
<b>Sum omløpsmidler</b>		<b>534 015</b>	<b>832 670</b>
<b>Sum eiendeler</b>		<b>804 015</b>	<b>885 170</b>

Grana Maskin AS org.nr.: 997 370 635



## Balanse pr. 31. desember

Grana Maskin AS

Egenkapital og gjeld	Note	2024	2023
<b>Egenkapital</b>			
<b>Innskutt egenkapital</b>			
Aksjekapital	4, 5	650 000	650 000
Overkurs	4	748 000	748 000
<b>Sum innskutt egenkapital</b>		<b>1 398 000</b>	<b>1 398 000</b>
<b>Opptjent egenkapital</b>			
Udekket tap	4	-1 077 239	-1 131 820
<b>Sum opptjent egenkapital</b>		<b>-1 077 239</b>	<b>-1 131 820</b>
<b>Sum egenkapital</b>		<b>320 761</b>	<b>266 180</b>
<b>Gjeld</b>			
Utsatt skatt	3	6 600	0
<b>Sum avsetning for forpliktelser</b>		<b>6 600</b>	<b>0</b>
<b>Annen langsiktig gjeld</b>			
Øvrig langsiktig gjeld	6	300 000	356 247
<b>Sum annen langsiktig gjeld</b>		<b>300 000</b>	<b>356 247</b>
<b>Kortsiktig gjeld</b>			
Leverandørgjeld		57 950	8 742
Betalbar skatt	3	9 387	89 456
Skyldig offentlige avgifter		5 115	164 546
Annen kortsiktig gjeld		104 202	0
<b>Sum kortsiktig gjeld</b>		<b>176 654</b>	<b>262 744</b>
<b>Sum gjeld</b>		<b>483 254</b>	<b>618 991</b>
<b>Sum egenkapital og gjeld</b>		<b>804 015</b>	<b>885 170</b>

Styret i Grana Maskin AS

Harald Inge Hårstad  
Styreleder

Gunnar Skaug  
Styremedlem

Ole Nikolai Fossli  
Styremedlem

Torbjørn Arne Sanden  
Daglig leder

Grana Maskin AS org.nr.: 997 370 635



## Regnskapsprinsipper

Årsregnskapet er satt opp i samsvar med regnskapslovens bestemmelser og god regnskapsskikk for små foretak.

Årsregnskapet er avlagt under forutsetning om fortsatt drift.

## Inntektsføring

Inntektsføring ved salg av varer skjer på leveringstidspunktet. Tjenester inntektsføres etter hvert som de leveres.

## Skatt

Skattekostnaden i resultatregnskapet omfatter både periodens betalbare skatt og endring i utsatt skatt. Utsatt skatt er beregnet med 22 % på grunnlag av de midlertidige forskjeller som eksisterer mellom regnskapsmessige og skattemessige verdier, samt ligningsmessig underskudd til fremføring ved utgangen av regnskapsåret. Skatteøkende og skattereduserende midlertidige forskjeller som reverserer eller kan reverseres i samme periode er utlignet og nettoført.

## Klassifisering og vurdering av anleggsmidler

Anleggsmidler omfatter eiendeler bestemt til varig eie og bruk for virksomheten. Anleggsmidler er vurdert til anskaffelseskost. Varige driftsmidler føres opp i balansen og avskrives lineært over driftsmidlets forventede økonomiske levetid. Levetid fremkommer av de avskrivningssatsene som er angitt i noteopplysningene. Varige driftsmidler nedskrives til virkelig verdi ved verdifall som forventes ikke å være av forbigående art. Nedskrivninger blir reversert når grunnlaget for nedskrivningen ikke lenger finnes å være til stede. Langsiktig gjeld er gjeld som ikke faller inn under definisjonen av kortsiktig gjeld.

## Klassifisering og vurdering av omløpsmidler

Omløpsmidler og kortsiktig gjeld omfatter normalt poster som forfaller til betaling innen ett år etter balansedagen, samt poster som knytter seg til varekretsløpet. Omløpsmidler vurderes til laveste verdi av anskaffelseskost og virkelig verdi.

## Fordringer

Kundefordringer og andre fordringer oppføres til pålydende etter fradrag for avsetning til forventet tap. Avsetning til tap gjøres på grunnlag av en individuell vurdering av de enkelte fordringene.

## Note 1 Lønnskostnader og ytelser og revisor

### Lønnskostnader

Selskapet har i 2024 sysselsatt 0 årsverk.

### Pensjonsforpliktelser

Selskapet er ikke pliktig til å ha tjenstepensjonsordning etter lov om obligatorisk tjenstepensjon.

### Revisor

Selskapet har fravalgt revisjon og har derfor ingen kostnader knyttet til dette.



## Note 2 Anleggsmidler

	Maskiner og anlegg	Sum
+ Tilgang kjøpte driftsmidler	300 000	300 000
<b>= Anskaffelseskost 31.12.24</b>	<b>300 000</b>	<b>300 000</b>
Akkumulerte avskrivninger 31.12.24	30 000	30 000
<b>= Bokført verdi 31.12.24</b>	<b>270 000</b>	<b>270 000</b>
Årets ordinære avskrivninger	30 000	30 000
Økonomisk levetid	5 år	

## Note 3 Skatt

Årets skattekostnad	2024	2023
Resultatført skatt på ordinært resultat:		
Betalbar skatt	9 387	89 456
Endring i utsatt skatt	6 600	0
<b>Skattekostnad ordinært resultat</b>	<b>15 987</b>	<b>89 456</b>
Skattepliktig inntekt:		
Ordinært resultat før skatt	70 568	-812 119
Permanente forskjeller	2 099	1 458 981
Endring i midlertidige forskjeller	-30 000	0
Anvendelse av fremførbart underskudd	0	-240 245
<b>Skattepliktig inntekt</b>	<b>42 667</b>	<b>406 617</b>
Betalbar skatt i balansen:		
Betalbar skatt på årets resultat	9 387	89 456
<b>Sum betalbar skatt i balansen</b>	<b>9 387</b>	<b>89 456</b>
Beregning av effektiv skattesats		
Resultat før skatt	70 568	-812 119
Beregnet skatt av resultat før skatt	15 525	-178 666
Skatteeffekt av permanente forskjeller	462	320 976
<b>Sum</b>	<b>15 987</b>	<b>142 310</b>
Effektiv skattesats	22,7 %	-17,5 %

Skatteeffekten av midlertidige forskjeller som har gitt opphav til utsatt skatt og utsatte skattefordeler, spesifisert på typer av midlertidige forskjeller

	2024	2023	Endring
Varige driftsmidler	30 000	0	-30 000
<b>Sum</b>	<b>30 000</b>	<b>0</b>	<b>-30 000</b>
<b>Grunnlag for utsatt skatt</b>	<b>30 000</b>	<b>0</b>	<b>-30 000</b>
<b>Utsatt skatt (22 %)</b>	<b>6 600</b>	<b>0</b>	<b>-6 600</b>

I henhold til God regnskapsskikk for små foretak balanseføres ikke utsatt skattefordel.



## Note 4 Egenkapital

	Aksjekapital	Overkurs	Udekket tap	Sum
Pr. 01.01.2023	650 000	748 000	-1 131 820	266 180
Årets overskudd			54 581	54 581
<b>Pr. 31.12.2024</b>	<b>650 000</b>	<b>748 000</b>	<b>-1 077 239</b>	<b>320 761</b>

I samsvar med regnskapsloven § 4-5 bekreftes det at forutsetningene om fortsatt drift er lagt til grunn ved utarbeidelse av regnskapet og at denne forutsetningen er til stede.

## Note 5 Aksjonærer

Aksjekapitalen i Grana Maskin AS pr. 31.12.2024 består av:

	Antall	Pålydende	Bokført
Ordinære aksjer	2 600	250,0	650 000
<b>Sum</b>	<b>2 600</b>		<b>650 000</b>

## Eierstruktur

	Sum	Eierandel	Stemmeandel
Hårstad Invest AS	780	30,00	30,00
Sanden Maskin AS	260	10,00	10,00
Fosli Holding AS	780	30,00	30,00
Gunnar Holding AS	780	30,00	30,00
<b>Totalt antall aksjer</b>	<b>2 600</b>	<b>100,00</b>	<b>100,00</b>

Styreleder Harald Inge Hårstad eier 100 % av aksjene i Hårstad Invest AS.

Styremedlem Gunnar Skaug eier 100 % aksjene i Gunnar Holding AS.

Daglig leder Torbjørn Arne Sanden eier 42 % av Sanden Maskin AS.

## Note 6 Langsiktig gjeld

	2024	2023
Øvrig langsiktig gjeld	300 000	356 247
<b>Sum</b>	<b>300 000</b>	<b>356 247</b>