



## ÅRSREGNSKAPET FOR REGNSKAPSÅRET 2019 - GENERELL INFORMASJON

### Enheten

Organisasjonsnummer: 912 296 512  
Organisasjonsform: Aksjeselskap  
Foretaksnavn: PANAI SYSTEMS AS  
Forretningsadresse: c/o Frode Haugom  
Liljeveien 10  
0586 OSLO

### Regnskapsår

Årsregnskapets periode: 01.01.2019 - 31.12.2019

### Konsern

Morselskap i konsern: Nei

### Regnskapsregler

Regler for små foretak benyttet: Ja  
Benyttet ved utarbeidelsen av årsregnskapet til selskapet: Regnskapslovens alminnelige regler

### Årsregnskapet fastsatt av kompetent organ

Bekreftet av representant for selskapet: Torgrim Walle  
Dato for fastsettelse av årsregnskapet: 25.08.2020

### Grunnlag for avgivelse

År 2019: Årsregnskapet er elektronisk innlevert  
År 2018: Tall er hentet fra elektronisk innlevert årsregnskap fra 2019

*Det er ikke krav til at årsregnskapet m.v. som sendes til Regnskapsregisteret er undertegnet. Kontrollen på at dette er utført ligger hos revisor/enhetens øverste organ. Sikkerheten ivaretas ved at innsender har rolle/rettighet for innsending av årsregnskapet via Altinn, og ved at det bekreftes at årsregnskapet er fastsatt av kompetent organ.*

Brønnøysundregistrene, 19.08.2021



## Resultatregnskap

Beløp i: NOK	Note	2019	2018
<b>RESULTATREGNSKAP</b>			
<b>Kostnader</b>			
Nedskrivning av varige driftsmidler og immaterielle eiendeler	3	458 871	
Annen driftskostnad	1	8 681	10 325
<b>Sum kostnader</b>		<b>467 552</b>	<b>10 325</b>
<b>Driftsresultat</b>		<b>-467 552</b>	<b>-10 325</b>
<b>Finansinntekter og finanskostnader</b>			
Annen renteinntekt		7	9
<b>Sum finansinntekter</b>		<b>7</b>	<b>9</b>
<b>Netto finans</b>		<b>7</b>	<b>9</b>
<b>Ordinært resultat før skattekostnad</b>		<b>-467 545</b>	<b>-10 316</b>
Skattekostnad på ordinært resultat	2		
<b>Ordinært resultat etter skattekostnad</b>		<b>-467 545</b>	<b>-10 316</b>
<b>Årsresultat</b>	6	<b>-467 545</b>	<b>-10 316</b>
<b>Årsresultat etter minoritetsinteresser</b>		<b>-467 545</b>	<b>-10 316</b>
<b>Totalresultat</b>		<b>-467 545</b>	<b>-10 316</b>
<b>Overføringer og disponeringer</b>			
Udekket tap		-467 545	-10 316
<b>Sum overføringer og disponeringer</b>		<b>-467 545</b>	<b>-10 316</b>



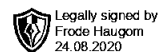
## Balanse

Beløp i: NOK	Note	2019	2018
<b>BALANSE - EIENDELER</b>			
<b>Anleggsmidler</b>			
<b>Immaterielle eiendeler</b>			
Konsesjoner, patenter o.l.	3		450 383
<b>Sum immaterielle eiendeler</b>			<b>450 383</b>
<b>Sum anleggsmidler</b>		<b>0</b>	<b>450 383</b>
<b>Omløpsmidler</b>			
<b>Varer</b>			
<b>Bankinnskudd, kontanter og lignende</b>			
Bankinnskudd, kontanter o.l.		8 244	25 018
<b>Sum bankinnskudd, kontanter og lignende</b>		<b>8 244</b>	<b>25 018</b>
<b>Sum omløpsmidler</b>		<b>8 244</b>	<b>25 018</b>
<b>SUM EIENDELER</b>		<b>8 244</b>	<b>475 401</b>
<b>BALANSE - EGENKAPITAL OG GJELD</b>			
<b>Egenkapital</b>			
<b>Innskutt egenkapital</b>			
Aksjekapital	4	60 000	60 000
Annen innskutt egenkapital		-8 000	-8 000
<b>Sum innskutt egenkapital</b>		<b>52 000</b>	<b>52 000</b>
<b>Opptjent egenkapital</b>			
Annen egenkapital	7		
Udekket tap		521 706	54 161
<b>Sum opptjent egenkapital</b>		<b>-521 706</b>	<b>-54 161</b>
<b>Sum egenkapital</b>	6	<b>-469 706</b>	<b>-2 161</b>
<b>Sum langsiktig gjeld</b>		<b>0</b>	<b>0</b>



## Balanse

<b>Beløp i: NOK</b>	<b>Note</b>	<b>2019</b>	<b>2018</b>
<b>Kortsiktig gjeld</b>			
Leverandørgjeld			1 413
Annen kortsiktig gjeld	5	477 950	476 149
<b>Sum kortsiktig gjeld</b>		<b>477 950</b>	<b>477 562</b>
<b>Sum gjeld</b>		<b>477 950</b>	<b>477 562</b>
<b>SUM EGENKAPITAL OG GJELD</b>		<b>8 244</b>	<b>475 401</b>



# Årsregnskap

**2019**

**Propocean AS**

Org.nr.:912 296 512



## RESULTATREGNSKAP

### PROPOCEAN AS

DRIFTSINNEKTER OG DRIFTSKOSTNADER	Note	2019	2018
Nedskrivning av driftsmidler og immaterielle eiendeler	3	458 871	0
Annen driftskostnad	1	8 681	10 325
<b>Sum driftskostnader</b>		<b>467 552</b>	<b>10 325</b>
<b>Driftsresultat</b>		<b>-467 552</b>	<b>-10 325</b>
<b>FINANSINNEKTER OG FINANSKOSTNADER</b>			
Annen renteinntekt		7	9
<b>Resultat av finansposter</b>		<b>7</b>	<b>9</b>
Ordinært resultat før skattekostnad		-467 545	-10 316
<b>Ordinært resultat</b>		<b>-467 545</b>	<b>-10 316</b>
<b>EKSTRAORDINÆRE INNEKTER OG KOSTNADER</b>			
<b>Årsresultat</b>	<b>6</b>	<b>-467 545</b>	<b>-10 316</b>
<b>OVERFØRINGER</b>			
Overført til udekket tap		467 545	10 316
<b>Sum overføringer</b>		<b>-467 545</b>	<b>-10 316</b>



## BALANSE

### PROPOCEAN AS

EIENDELER	Note	2019	2018
<b>ANLEGGSMIDLER</b>			
<b>IMMATERIELLE EIENDELER</b>			
Konsesjoner, patenter o.l.	3	0	450 383
<b>Sum immaterielle eiendeler</b>		<b>0</b>	<b>450 383</b>
<b>VARIGE DRIFTSMIDLER</b>			
<b>FINANSIELLE ANLEGGSMIDLER</b>			
<b>Sum anleggsmidler</b>		<b>0</b>	<b>450 383</b>
<b>OMLØPSMIDLER</b>			
<b>FORDRINGER</b>			
<b>INVESTERINGER</b>			
Bankinnskudd, kontanter o.l.		8 244	25 018
<b>Sum omløpsmidler</b>		<b>8 244</b>	<b>25 018</b>
<b>Sum eiendeler</b>		<b>8 244</b>	<b>475 401</b>



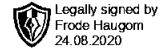
## BALANSE

### PROPOCEAN AS

EGENKAPITAL OG GJELD	Note	2019	2018
<b>INNSKUTT EGENKAPITAL</b>			
Aksjekapital	4	60 000	60 000
Annen innskutt egenkapital		-8 000	-8 000
<b>Sum innskutt egenkapital</b>		<b>52 000</b>	<b>52 000</b>
<b>OPPTJENT EGENKAPITAL</b>			
Udekket tap		-521 706	-54 161
<b>Sum opptjent egenkapital</b>		<b>-521 706</b>	<b>-54 161</b>
<b>Sum egenkapital</b>	<b>6</b>	<b>-469 706</b>	<b>-2 161</b>
<b>GJELD</b>			
<b>AVSETNING FOR FORPLIKTELSER</b>			
<b>ANNEN LANGSIKTIG GJELD</b>			
<b>KORTSIKTIG GJELD</b>			
Leverandørgjeld		0	1 413
Annen kortsiktig gjeld	5	477 950	476 149
<b>Sum kortsiktig gjeld</b>		<b>477 950</b>	<b>477 562</b>
<b>Sum gjeld</b>		<b>477 950</b>	<b>477 562</b>
<b>Sum egenkapital og gjeld</b>		<b>8 244</b>	<b>475 401</b>

Oslo, 24.08.2020  
Styret i Propocean AS

\_\_\_\_\_  
Frode Haugom  
styreleder



## Regnskapsprinsipper

Årsregnskapet er satt opp i samsvar med regnskapsloven. Det er utarbeidet etter norske regnskapsstandarder.

### Driftsinntekter og kostnader

Inntektsføring skjer etter opptjeningsprinsippet som normalt vil være leveringstidspunktet for varer og tjenester. Kostnader medtas etter sammenstillingsprinsippet, dvs. at kostnader medtas i samme periode som tilhørende inntekter inntektsføres.

### Hovedregel for vurdering og klassifisering av eiendeler og gjeld

Eiendeler bestemt til varig eie eller bruk er klassifisert som anleggsmidler. Andre eiendeler er klassifisert som omløpsmidler. Fordringer som skal tilbakebetales innen et år er uansett klassifisert som omløpsmidler. Ved klassifisering av kortsiktig og langsiktig gjeld er analoge kriterier lagt til grunn.

Enkelte poster er vurdert etter andre regler. Postene det gjelder vil være blant de postene som omhandles nedenfor.

### Immaterielle eiendeler

Utgifter til immaterielle eiendeler, herunder utgifter til forskning og utvikling, er balanseført i utstrekning kriteriene for balanseføring er oppfylt.

### Skatt

Skattekostnaden i resultatregnskapet omfatter både periodens betalbare skatt og endring i utsatt skatt. Utsatt skatt er beregnet med 22% på grunnlag av de midlertidige forskjeller som eksisterer mellom regnskapsmessige og skattemessige verdier, samt ligningsmessig underskudd til fremføring ved utgangen av regnskapsåret. Skatteøkende og skattereduserende midlertidige forskjeller som reverserer eller kan reversere i samme periode er utlignet og nettoført.

### Note 1 Lønnskostnader, antall ansatte, godtgjørelser, lån til ansatte m.m.

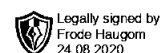
Selskapet har ingen ansatte og det er ikke utbetalt lønn eller ytelser til ledende personer

### Pensjonsforpliktelser

Selskapet er ikke pliktig til å ha tjenstepensjonsordning etter lov om obligatorisk tjenstepensjon.

### Revisor

Selskapet har fravalgt revisor.



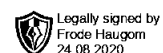
## Note 2 Skatt

<b>Årets skattekostnad</b>	<b>2019</b>	<b>2018</b>
Resultatført skatt på ordinært resultat:		
Betalbar skatt	0	0
Endring i utsatt skattefordel	0	0
<b>Skattekostnad ordinært resultat</b>	<b>0</b>	<b>0</b>
Skattepliktig inntekt:		
Ordinært resultat før skatt	-467 545	-10 316
Permanente forskjeller	0	0
Endring i midlertidige forskjeller	458 871	0
<b>Skattepliktig inntekt</b>	<b>-8 674</b>	<b>-10 316</b>
Betalbar skatt i balansen:		
Betalbar skatt på årets resultat	0	0
<b>Sum betalbar skatt i balansen</b>	<b>0</b>	<b>0</b>

Skatteeffekten av midlertidige forskjeller og underskudd til fremføring som har gitt opphav til utsatt skatt og utsatte skattefordeler, spesifisert på typer av midlertidige forskjeller:

	<b>2019</b>	<b>2018</b>	<b>Endring</b>
Varige driftsmidler	-458 871	0	458 871
<b>Sum</b>	<b>-458 871</b>	<b>0</b>	<b>458 871</b>
Akkumulert fremførbart underskudd	-70 834	-62 161	8 674
Inngår ikke i beregningen av utsatt skatt	529 706	62 161	-467 545
<b>Grunnlag for utsatt skattefordel</b>	<b>0</b>	<b>0</b>	<b>0</b>
<b>Utsatt skattefordel (22 %)</b>	<b>0</b>	<b>0</b>	<b>0</b>

I henhold til God regnskapsskikk for små foretak balanseføres ikke utsatt skattefordel.



## Note 3 Anleggsmidler

	Goodwill / Patenter	Sum
Anskaffelseskost pr. 01.01.19	450 383	450 383
+ Tilgang kjøpte anleggsmidler	8 489	8 489
= <b>Anskaffelseskost 31.12.19</b>	<b>458 871</b>	<b>458 871</b>
+ Akkumulerte nedskrivninger 31.12.19	458 871	458 871
= <b>Bokført verdi 31.12.19</b>	<b>0</b>	<b>0</b>
Årets nedskrivninger	458 871	458 871

## Note 4 Aksjonærer

Aksjekapitalen i Propocean AS pr. 31.12 består av:

	Antall	Pålydende	Bokført
Ordinære aksjer	6 000	10,00	60 000
<b>Sum</b>	<b>6 000</b>		<b>60 000</b>

### Eierstruktur

De største aksjonærene i % pr. 31.12 var:

	Ordinære	Eierandel	Stemmeandel
Haugom & Kristensen Holding AS	4 000	66,7	66,7
Bosco Holding AS	2 000	33,3	33,3
<b>Totalt antall aksjer</b>	<b>6 000</b>	<b>100,0</b>	<b>100,0</b>

Aksjer og opsjoner eiet av medlemmer i styret og daglig leder:

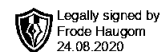
Navn	Verv	Ordinære
Frode Haugom	styreleder	4 000

## Note 5 Mellomværende konsernselskaper

	2019	2018
Haugom & Kristensen Holding AS	- 115 000	- 115 000
Haugom Technologies AS	- 203 649	- 203 649
<b>Sum</b>	<b>- 318 649</b>	<b>- 318 649</b>

### Mellomværende tilknyttet selskap

	2019	2018
Bosco Holding AS	- 159 301	- 157 500



## Note 6 Egenkapital

	Aksjekapital	Annen Innskutt egenkapital	Annen egenkapital	Sum egenkapital
Pr. 31.12.2018	60 000	-8 000	-54 161	-2 161
<b>Pr 01.01.2019</b>	<b>60 000</b>	<b>-8 000</b>	<b>-54 161</b>	<b>-2 161</b>
Årets resultat			-467 545	-467 545
<b>Pr 31.12.2019</b>	<b>60 000</b>	<b>-8 000</b>	<b>-521 706</b>	<b>-469 706</b>

## Note 7 Fortsatt drift

Propocean AS har arbeidet med å få godkjent patenter i flere land/områder. Patentene er nedskrevet til kr 0, med bakgrunn i hendelser etter balansedagen.

Selskapets aksjekapital er tapt i sin helhet. Selskapet finansieres ved innlån fra aksjonærene og det er liten risiko for eksterne kreditorer.

Virksomheten for selskapet vil bli endret i 2020 og styret ser positivt på fremtiden for selskapet.

Styret vurderer at forutsetningene for fortsatt drift er til stede og legger det til grunn for sin virksomhet.

## Note 8 Hendelser etter balansedagen

Det er vanskelig å se effektene av koronautbruddet Covid-19 i mars 2020 på selskapets utvikling og resultat fremover. Styret følger utviklingen nøye og legger handlingsplaner deretter.

Eiersituasjonen i selskapet er blitt endret i 2020, slik at Haugom & Kristensen Holding AS er blitt 100% aksjonær. I den forbindelse vil styret foreta en restrukturering av selskapet og trolig foreta en endring av virksomheten.