



## ÅRSREGNSKAPET FOR REGNSKAPSÅRET 2022 - GENERELL INFORMASJON

### Enheten

Organisasjonsnummer:	990 007 152
Organisasjonsform:	Aksjeselskap
Foretaksnavn:	REIS HOLDING AS
Forretningsadresse:	Skogstøveien 38 4029 STAVANGER

### Regnskapsår

Årsregnskapets periode:	01.01.2022 - 31.12.2022
-------------------------	-------------------------

### Konsern

Morselskap i konsern:	Ja
Konsernregnskap lagt ved:	Nei

### Regnskapsregler

Regler for små foretak benyttet:	Ja
Benyttet ved utarbeidelsen av årsregnskapet til selskapet:	Regnskapslovens alminnelige regler

### Årsregnskapet fastsatt av kompetent organ

Bekreftet av representant for selskapet:	Arne Hetland
Dato for fastsettelse av årsregnskapet:	22.06.2023

### Grunnlag for avgivelse

År 2022: Årsregnskapet er elektronisk innlevert
År 2021: Tall er hentet fra elektronisk innlevert årsregnskap fra 2022

*Det er ikke krav til at årsregnskapet m.v. som sendes til Regnskapsregisteret er undertegnet. Kontrollen på at dette er utført ligger hos revisor/enhetens øverste organ. Sikkerheten ivaretas ved at innsender har rolle/rettighet for innsending av årsregnskapet via Altinn, og ved at det bekreftes at årsregnskapet er fastsatt av kompetent organ.*

Brønnøysundregistrene, 07.07.2024



## Resultatregnskap

Beløp i: NOK	Note	2022	2021
<b>RESULTATREGNSKAP</b>			
<b>Inntekter</b>			
Salgsinntekt		372 689	99 244
Leieinntekter		251 710	163 200
Annen driftsinntekt		76 230	270 000
<b>Sum inntekter</b>		<b>700 629</b>	<b>532 444</b>
<b>Kostnader</b>			
Ordinære avskrivninger	2	373 600	185 200
Annen driftskostnad	3	2 174 076	-2 560 294
<b>Sum kostnader</b>		<b>2 547 676</b>	<b>-2 375 094</b>
<b>Driftsresultat</b>		<b>-1 847 047</b>	<b>2 907 538</b>
<b>Finansinntekter og finanskostnader</b>			
Inntekt på investering i datterselskap		617 714	310 487
Annen finansinntekt		88 346	12 488
Verdiøkning av markedsbaserte omløpsmidler		2 646 492	95 473
<b>Sum finansinntekter</b>		<b>3 352 552</b>	<b>418 447</b>
Nedskrivning av andre finansielle anleggsmidler		185 710	1 253 600
Annen rentekostnad		393 078	332 586
Annen finanskostnad	4	2 587 164	26 909
<b>Sum finanskostnader</b>		<b>3 165 952</b>	<b>1 613 095</b>
<b>Netto finans</b>		<b>186 601</b>	<b>-1 194 648</b>
<b>Ordinært resultat før skattekostnad</b>		<b>-1 660 447</b>	<b>1 712 890</b>
Skattekostnad på resultat	5		
<b>Ordinært resultat etter skattekostnad</b>		<b>-1 660 447</b>	<b>1 712 890</b>
<b>Årsresultat</b>		<b>-1 660 447</b>	<b>1 712 890</b>
<b>Årsresultat etter minoritetsinteresser</b>		<b>-1 660 447</b>	<b>1 712 890</b>
<b>Totalresultat</b>		<b>-1 660 447</b>	<b>1 712 890</b>



## Resultatregnskap

Beløp i: NOK	Note	2022	2021
<b>Overføringer og disponeringer</b>			
til annen egenkapital			1 712 890
fra annen egenkapital		-1 660 447	
<b>Sum overføringer og disponeringer</b>		<b>-1 660 447</b>	<b>1 712 890</b>



## Balanse

Beløp i: NOK	Note	2022	2021
<b>BALANSE - EIENDELER</b>			
<b>Anleggsmidler</b>			
<b>Immaterielle eiendeler</b>			
Utsatt skattefordel	5		
<b>Varige driftsmidler</b>			
Tomter og bygninger	2, 6	7 421 255	7 421 255
Driftsløsøre og lignende	2	1 401 000	1 834 600
<b>Sum varige driftsmidler</b>		<b>8 822 255</b>	<b>9 255 855</b>
<b>Finansielle anleggsmidler</b>			
Investering i datterselskap	7	240 000	20 000
Lån til foretak i samme konsern	4		
Lån til tilknyttet selskap og felles kontrollert virksomhet	4		
<b>Sum finansielle anleggsmidler</b>		<b>240 000</b>	<b>20 000</b>
<b>Sum anleggsmidler</b>		<b>9 062 255</b>	<b>9 275 855</b>
<b>Omløpsmidler</b>			
<b>Varer</b>			
<b>Fordringer</b>			
Kundefordringer			26 500
Andre kortsiktige fordringer	3, 4	670 725	832 969
<b>Sum fordringer</b>		<b>670 725</b>	<b>859 469</b>
<b>Investeringer</b>			
Markedsbaserte aksjer		187 161	624 689
<b>Sum investeringer</b>		<b>187 161</b>	<b>624 689</b>
<b>Bankinnskudd, kontanter og lignende</b>			
Bankinnskudd og kontanter		11 709	87 105
<b>Sum bankinnskudd, kontanter og lignende</b>		<b>11 709</b>	<b>87 105</b>
<b>Sum omløpsmidler</b>		<b>869 595</b>	<b>1 571 264</b>



## Balanse

Beløp i: NOK	Note	2022	2021
<b>SUM EIENDELER</b>		<b>9 931 850</b>	<b>10 847 119</b>
<b>BALANSE - EGENKAPITAL OG GJELD</b>			
<b>Egenkapital</b>			
<b>Innskutt egenkapital</b>			
Aksjekapital	8, 9	100 000	100 000
<b>Sum innskutt egenkapital</b>		<b>100 000</b>	<b>100 000</b>
<b>Opptjent egenkapital</b>			
Annen egenkapital	9	2 417 511	4 077 958
<b>Sum opptjent egenkapital</b>		<b>2 417 511</b>	<b>4 077 958</b>
<b>Sum egenkapital</b>	9	<b>2 517 511</b>	<b>4 177 958</b>
<b>Gjeld</b>			
<b>Langsiktig gjeld</b>			
<b>Annen langsiktig gjeld</b>			
Gjeld til kredittinstitusjoner	6	6 668 424	5 682 809
<b>Sum annen langsiktig gjeld</b>		<b>6 668 424</b>	<b>5 682 809</b>
<b>Sum langsiktig gjeld</b>		<b>6 668 424</b>	<b>5 682 809</b>
<b>Kortsiktig gjeld</b>			
Konvertible lån		7 006	
Leverandørgjeld		55 736	58 422
Annen kortsiktig gjeld	4	683 173	927 930
<b>Sum kortsiktig gjeld</b>		<b>745 915</b>	<b>986 352</b>
<b>Sum gjeld</b>		<b>7 414 339</b>	<b>6 669 161</b>
<b>SUM EGENKAPITAL OG GJELD</b>		<b>9 931 850</b>	<b>10 847 119</b>



## Brønnøysundregistrene

### ÅRSREGNSKAP FOR REGNSKAPSÅRET 2022 - GENERELL INFORMASJON

Journalnummer: 2023 609966

#### Enheten

Organisasjonsnummer: 990 007 152  
Organisasjonsform: Aksjeselskap  
Foretaksnavn: REIS HOLDING AS  
Forretningsadresse: Skogstøveien 38  
4029 STAVANGER

#### Regnskapsår

Årsregnskapets periode: 01.01.2022 - 31.12.2022

#### Konsern

Morselskap i konsern: Ja  
Konsernregnskap lagt ved: Nei

#### Regnskapsregler

Regler for små foretak benyttet: Ja  
Benyttet ved utarbeidelsen av  
årsregnskapet til selskapet: Regnskapslovens alminnelige regler

#### Årsregnskapet fastsatt av kompetent organ

Bekreftet av representant for selskapet: Arne Hetland  
Dato for fastsettelse av årsregnskapet: 22.06.2023

#### Revisjon

Ekstern autorisert regnskapsfører har i løpet av regnskapsåret bistått ved den løpende regnskapsføringen eller utført andre tjenester for selskapet enn å utarbeide årsregnskapet: Ja

#### Grunnlag for avgivelse

År 2022: Årsregnskap er elektronisk innlevert.  
År 2021: Tall er hentet fra elektronisk innlevert årsregnskap fra 2022.

*Det er ikke krav til at årsregnskapet m.v. som sendes til Regnskapsregisteret er undertegnet. Kontrollen på at dette er utført ligger hos revisor/enhetens øverste organ. Sikkerheten ivaretas ved at innsender har rolle/rettighet for innsending av årsregnskapet via Altinn, og ved at det bekreftes at årsregnskapet er fastsatt av kompetent organ.*

Brønnøysundregistrene, 25.07.2023



Organisasjonsnr: 990 007 152  
REIS HOLDING AS

## RESULTATREGNSKAP

Beløp i: NOK	Note	2022	2021
<b>RESULTATREGNSKAP</b>			
<b>Inntekter</b>			
Salgsinntekt		372 689	99 244
Leieinntekter		251 710	163 200
Annen driftsinntekt		76 230	270 000
<b>Sum inntekter</b>		<b>700 629</b>	<b>532 444</b>
<b>Kostnader</b>			
Ordinære avskrivninger	2	373 600	185 200
Annen driftskostnad	3	2 174 076	-2 560 294
<b>Sum kostnader</b>		<b>2 547 676</b>	<b>-2 375 094</b>
<b>Driftsresultat</b>		<b>-1 847 047</b>	<b>2 907 538</b>
<b>Finansinntekter og finanskostnader</b>			
Inntekt på investering i datterselskap		617 714	310 487
Annen finansinntekt		88 346	12 488
Verdiøkning av markedsbaserte omløpsmidler		2 646 492	95 473
<b>Sum finansinntekter</b>		<b>3 352 552</b>	<b>418 447</b>
Nedskrivning av andre finansielle anleggsmidler		185 710	1 253 600
Annen rentekostnad		393 078	332 586
Annen finanskostnad	4	2 587 164	26 909
<b>Sum finanskostnader</b>		<b>3 165 952</b>	<b>1 613 095</b>
<b>Netto finans</b>		<b>186 601</b>	<b>-1 194 648</b>
<b>Ordinært resultat før skattekostnad</b>		<b>-1 660 447</b>	<b>1 712 890</b>
Skattekostnad på resultat	5		
<b>Ordinært resultat etter skattekostnad</b>		<b>-1 660 447</b>	<b>1 712 890</b>
<b>Årsresultat</b>		<b>-1 660 447</b>	<b>1 712 890</b>
<b>Årsresultat etter minoritetsinteresser</b>		<b>-1 660 447</b>	<b>1 712 890</b>
<b>Totalresultat</b>		<b>-1 660 447</b>	<b>1 712 890</b>
<b>Overføringer og disponeringer</b>			
til annen egenkapital			1 712 890
fra annen egenkapital		-1 660 447	
<b>Sum overføringer og disponeringer</b>		<b>-1 660 447</b>	<b>1 712 890</b>





Organisasjonsnr: 990 007 152  
REIS HOLDING AS

## BALANSE

Beløp i: NOK	Note	2022	2021
<b>BALANSE - EIENDELER</b>			
<b>Anleggsmidler</b>			
<b>Immaterielle eiendeler</b>			
Utsatt skattefordel	5		
<b>Varige driftsmidler</b>			
Tomter og bygninger	2, 6	7 421 255	7 421 255
Driftsløsøre og lignende	2	1 401 000	1 834 600
<b>Sum varige driftsmidler</b>		<b>8 822 255</b>	<b>9 255 855</b>
<b>Finansielle anleggsmidler</b>			
Investering i datterselskap	7	240 000	20 000
Lån til foretak i samme konsern	4		
Lån til tilknyttet selskap og felles kontrollert virksomhet	4		
<b>Sum finansielle anleggsmidler</b>		<b>240 000</b>	<b>20 000</b>
<b>Sum anleggsmidler</b>		<b>9 062 255</b>	<b>9 275 855</b>
<b>Omløpsmidler</b>			
<b>Varer</b>			
<b>Fordringer</b>			
Kundefordringer			26 500
Andre kortsiktige fordringer	3, 4	670 725	832 969
<b>Sum fordringer</b>		<b>670 725</b>	<b>859 469</b>
<b>Investeringer</b>			
Markedsbaserte aksjer		187 161	624 689
<b>Sum investeringer</b>		<b>187 161</b>	<b>624 689</b>
<b>Bankinnskudd, kontanter og lignende</b>			
Bankinnskudd og kontanter		11 709	87 105
<b>Sum bankinnskudd, kontanter og lignende</b>		<b>11 709</b>	<b>87 105</b>
<b>Sum omløpsmidler</b>		<b>869 595</b>	<b>1 571 264</b>
<b>SUM EIENDELER</b>		<b>9 931 850</b>	<b>10 847 119</b>
<b>BALANSE - EGENKAPITAL OG GJELD</b>			



<b>Egenkapital</b>			
<b>Innskutt egenkapital</b>			
Aksjekapital	8, 9	100 000	100 000
<b>Sum innskutt egenkapital</b>		<b>100 000</b>	<b>100 000</b>
<b>Opptjent egenkapital</b>			
Annen egenkapital	9	2 417 511	4 077 958
<b>Sum opptjent egenkapital</b>		<b>2 417 511</b>	<b>4 077 958</b>
<b>Sum egenkapital</b>	<b>9</b>	<b>2 517 511</b>	<b>4 177 958</b>
<b>Gjeld</b>			
<b>Langsiktig gjeld</b>			
<b>Annen langsiktig gjeld</b>			
Gjeld til			
kredittinstitusjoner	6	6 668 424	5 682 809
<b>Sum annen langsiktig gjeld</b>		<b>6 668 424</b>	<b>5 682 809</b>
<b>Sum langsiktig gjeld</b>		<b>6 668 424</b>	<b>5 682 809</b>
<b>Kortsiktig gjeld</b>			
Konvertible lån		7 006	
Leverandørgjeld		55 736	58 422
Annen kortsiktig gjeld	4	683 173	927 930
<b>Sum kortsiktig gjeld</b>		<b>745 915</b>	<b>986 352</b>
<b>Sum gjeld</b>		<b>7 414 339</b>	<b>6 669 161</b>
<b>SUM EGENKAPITAL OG GJELD</b>		<b>9 931 850</b>	<b>10 847 119</b>



Organisasjonsnr: 990 007 152  
REIS HOLDING AS

NOTEOPPLYSNINGER - SELSKAP - alle poster oppgitt i hele tall

Note  
2

Antall årsverk i regnskapsåret  
0.00

Sum Beløp

Balanseført verdi 31.12. Varige driftsmidler Immaterielle eiend.

Konsernregnskap

Morselskapet sitt navn

Forretningskontor for morselskapet

Begrunnelse for at datterselskap er utelatt fra konsolideringen

Samlet beløp - tilknyttet selskap Årets Fjorårets


Samlet beløp - foretak i samme konsern Årets Fjorårets

Samlet beløp - foretak i samme konsern Årets Fjorårets

Samlet beløp - felles kontrollert virksomhet Årets Fjorårets



Pantstillelse Beløp

Beholdning av egne aksjer Antall Pålydende Andel av aksjek.



# Årsregnskap 2022


**Reis Holding AS**  
(org. nr. 990 007 152)



## Reis Holding AS

Organisasjonsnr.: 990 007 152

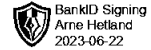
RESULTATREGNSKAP	Note	2022	2021
Salgsinntekt		372 689	99 244
Leieinntekter		251 710	163 200
Annen driftsinntekt		76 230	270 000
<b>SUM DRIFTSINNEKTER</b>		<b>700 629</b>	<b>532 444</b>
Ordinære avskrivninger	2	373 600	185 200
Annen driftskostnad	3	2 174 076	-2 560 294
<b>SUM DRIFTSKOSTNADER</b>		<b>2 547 676</b>	<b>-2 375 094</b>
<b>DRIFTSRESULTAT</b>		<b>-1 847 047</b>	<b>2 907 538</b>
Inntekt på investering i datterselskap		617 714	310 487
Annen finansinntekt		88 346	12 488
Verdiøkning av markedsbaserte omløpsmidler		2 646 492	95 473
Nedskrivning av andre finansielle anleggsmidler		185 710	1 253 600
Rentekostnad		393 078	332 586
Annen finanskostnad	4	2 587 164	26 909
<b>RESULTAT AV FINANSPOSTER</b>		<b>186 601</b>	<b>-1 194 648</b>
<b>RESULTAT FØR SKATTEKOSTNADER</b>		<b>-1 660 447</b>	<b>1 712 890</b>
<b>ORDINÆRT RESULTAT</b>		<b>-1 660 447</b>	<b>1 712 890</b>
<b>ÅRSRESULTAT</b>		<b>-1 660 447</b>	<b>1 712 890</b>
Overføringer:			
til annen egenkapital		0	1 712 890
fra annen egenkapital		1 660 447	0
<b>SUM OVERFØRINGER</b>		<b>-1 660 447</b>	<b>1 712 890</b>



## Reis Holding AS

Organisasjonsnr.: 990 007 152

<b>BALANSE PR. 31.12</b>	<b>Note</b>	<b>2022</b>	<b>2021</b>
<b>EIENDELER</b>			
Tomter og bygninger	2, 6	7 421 255	7 421 255
Driftsløsøre og lignende	2	1 401 000	1 834 600
<b>SUM VARIGE DRIFTSMIDLER</b>		<b><u>8 822 255</u></b>	<b><u>9 255 855</u></b>
Investering i datterselskap	7	240 000	20 000
<b>SUM FINANSIELLE ANLEGGSMIDLER</b>		<b><u>240 000</u></b>	<b><u>20 000</u></b>
<b>SUM ANLEGGSMIDLER</b>		<b><u>9 062 255</u></b>	<b><u>9 275 855</u></b>
Kundefordringer		0	26 500
Andre kortsiktige fordringer	3, 4	670 725	832 969
<b>SUM FORDRINGER</b>		<b><u>670 725</u></b>	<b><u>859 469</u></b>
Markedsbaserte aksjer		187 161	624 689
<b>SUM INVESTERINGER</b>		<b><u>187 161</u></b>	<b><u>624 689</u></b>
Bankinnskudd og kontanter		11 709	87 105
<b>SUM BANKINNSKUDD OG KONTANTER</b>		<b><u>11 709</u></b>	<b><u>87 105</u></b>
<b>SUM OMLØPSMIDLER</b>		<b><u>869 595</u></b>	<b><u>1 571 264</u></b>
<b>SUM EIENDELER</b>		<b><u>9 931 850</u></b>	<b><u>10 847 119</u></b>



## Reis Holding AS

Organisasjonsnr.: 990 007 152

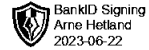
<b>BALANSE PR. 31.12</b>	<b>Note</b>	<b>2022</b>	<b>2021</b>
<b>EGENKAPITAL OG GJELD</b>			
Aksjekapital	8, 9	100 000	100 000
<b>SUM INNSKUTT EGENKAPITAL</b>		<b>100 000</b>	<b>100 000</b>
Annen egenkapital	9	2 417 511	4 077 958
<b>SUM OPPTJENT EGENKAPITAL</b>		<b>2 417 511</b>	<b>4 077 958</b>
<b>SUM EGENKAPITAL</b>	<b>9</b>	<b>2 517 511</b>	<b>4 177 958</b>
Gjeld til kredittinstitusjoner	6	6 668 424	5 682 809
<b>SUM ANNEN LANGSIKTIG GJELD</b>		<b>6 668 424</b>	<b>5 682 809</b>
Konvertible lån		7 006	0
Leverandørgjeld		55 736	58 422
Annen kortsiktig gjeld	4	683 173	927 930
<b>SUM KORTSIKTIG GJELD</b>		<b>745 915</b>	<b>986 352</b>
<b>SUM GJELD</b>		<b>7 414 339</b>	<b>6 669 161</b>
<b>SUM GJELD OG EGENKAPITAL</b>		<b>9 931 850</b>	<b>10 847 119</b>

Stavanger, 20.06.2023  
Styret i Reis Holding AS

\_\_\_\_\_  
Linda Haugen  
styreleder

\_\_\_\_\_  
Charlotte Haugen Hetland  
styremedlem

\_\_\_\_\_  
Arne Hetland  
styremedlem/daglig leder



## Reis Holding AS

Org. nr.: 990 007 152

### Noter til regnskapet for 2022

#### Note 1 Regnskapsprinsipper

Årsregnskapet er satt opp i samsvar med regnskapslovens bestemmelser og norske regnskapsstandarder for små foretak.

#### Hovedregel for vurdering og klassifisering av eiendeler og gjeld

Eiendeler bestemt til varig eie eller bruk er klassifisert som anleggsmidler. Andre eiendeler er klassifisert som omløpsmidler. Fordringer som skal tilbakebetales innen et år er uansett klassifisert som omløpsmidler. Ved klassifisering av kortsiktig og langsiktig gjeld er analoge kriterier lagt til grunn.

Anleggsmidler vurderes til anskaffelseskost, men nedskrives til virkelig verdi når verdifallet forventes ikke å være forbigående. Anleggsmidler med begrenset økonomisk levetid avskrives planmessig. Langsiktig gjeld balanseføres til nominelt mottatt beløp på etableringstidspunktet.

Omløpsmidler vurderes til laveste av anskaffelseskost og virkelig verdi. Kortsiktig gjeld balanseføres til nominelt mottatt beløp på etableringstidspunktet.

#### Varige driftsmidler

Varige driftsmidler avskrives over forventet økonomisk levetid. Avskrivningene er som hovedregel fordelt lineært over antatt økonomisk levetid.

#### Aksjer og andeler i tilknyttet selskap og datterselskap

Kostmetoden er benyttet for investeringer i datterselskap. Andre anleggsaksjer og andeler hvor selskapet ikke har betydelig innflytelse balanseføres til anskaffelseskost. Investeringen blir nedskrevet til virkelig verdi dersom verdifallet ikke er forbigående. Mottatt utbytte og konsernbidrag inntektsføres som annen finansinntekt.

#### Fordringer

Kundefordringer og andre fordringer oppføres til pålydende etter fradrag for avsetning til forventet tap. Avsetning til tap gjøres på grunnlag av en individuell vurdering av de enkelte fordringene. I tillegg gjøres det for øvrige kundefordringer en uspesifisert avsetning for å dekke antatt tap.

#### Inntekts- og kostnadsføringstidspunkt (sammenstilling)

Inntekt resultatføres som hovedregel når den er opptjent. Utgifter sammenstilles med og kostnadsføres samtidig med de inntekter utgiftene kan henføres til. Utgifter som ikke kan henføres direkte til inntekter, kostnadsføres når de påløper.

#### Skatter

Skattekostnaden i resultatregnskapet omfatter både periodens betalbare skatt og endring i utsatt skatt / utsatt skattefordel. Utsatt skatt / skattefordel er beregnet med 22 % på grunnlag av de midlertidige forskjeller som eksisterer mellom regnskapsmessige og skattemessige verdier ved utgangen av regnskapsåret. Skatteøkende og skattereduserende midlertidige forskjeller som reverseres eller kan reversere i samme periode er utlignet og nettoført.



## Reis Holding AS

Org. nr.: 990 007 152

### Noter til regnskapet for 2022

#### Note 2 Driftsmidler

	Driftsløsøre	Bygg/eiendom	Sum
Anskaffelseskost 01.01	2 166 000	7 421 255	9 587 255
Tilgang	0	0	0
Avgang	-198 000	0	-198 000
Anskaffelseskost 31.12	1 968 000	7 421 255	9 389 255
Akkumulerte avskrivninger 31.12.	-567 000	0	-567 000
<b>Balanseført verdi pr 31.12.</b>	<b>1 401 000</b>	<b>7 421 255</b>	<b>8 822 255</b>
Årets avskrivninger	373 600	0	373 600
Avskrivningsplan	5 år		

#### Note 3 Ansatte, godtgjørelser

Selskapet har ikke hatt ansatte og er således ikke pliktig til å ha tjenestepensjonsordning etter lov om obligatorisk tjenestepensjon.

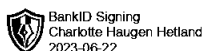
#### Note 4 Mellomværende med selskap i samme konsern m.v.

	2022	2021
Lån til Food Heaven Holding AS	750 000	0
Lån Capua Pizzeria AS	2 667 100	2 862 100
Lån til Capua Restaurantdrift AS	0	2 929 636
<b>Sum</b>	<b>3 417 100</b>	<b>5 791 736</b>

Det ikke beregnet renter på konsernmellomværende.

Fordringer på Food Heaven Holding AS og Capua Pizzeria AS er nedskrevet til kr 0,-.

Reis Holding AS har mottatt konsernbidrag på kr 625 537,- fra Food Heaven Tasta AS og avgitt konsernbidrag på kr 625 537,- til Food Heaven Tasta AS. Konsernbidragene er presentert brutto i årsregnskapet til Reis Holding AS



## Reis Holding AS

Org. nr.: 990 007 152

### Noter til regnskapet for 2022

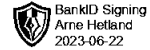
#### Note 5 Skatt

<b>Årets skattekostnad</b>	<b>2022</b>	<b>2021</b>
Resultatført skatt på ordinært resultat:		
Betalbar skatt	0	0
Endring i utsatt skattefordel	0	0
<b>Skattekostnad ordinært resultat</b>	<b>0</b>	<b>0</b>
Skattepliktig inntekt:		
Resultat før skatt	-1 660 447	1 712 890
Permanente forskjeller	1 014 066	1 158 138
Endring i midlertidige forskjeller	105 952	-3 319 437
Mottatt konsernbidrag	0	310 487
<b>Skattepliktig inntekt</b>	<b>-540 428</b>	<b>-137 922</b>
Betalbar skatt i balansen:		
Betalbar skatt på årets resultat	-135 897	-68 307
Betalbar skatt på mottatt konsernbidrag	135 897	68 307
<b>Sum betalbar skatt i balansen</b>	<b>0</b>	<b>0</b>

Skatteeffekten av midlertidige forskjeller og underskudd til fremføring som har gitt opphav til utsatt skatt og utsatte skattefordeler, spesifisert på typer av midlertidige forskjeller

	<b>2022</b>	<b>2021</b>	<b>Endring</b>
Varige driftsmidler	154 408	216 360	61 952
Fordringer	-3 426 100	-3 382 100	44 000
<b>Sum</b>	<b>-3 271 692</b>	<b>-3 165 740</b>	<b>105 952</b>
Akkumulert fremførbart underskudd	-2 120 718	-1 580 290	540 428
Inngår ikke i beregningen av utsatt skatt	5 392 410	4 746 030	-646 380
<b>Utsatt skattefordel (22 %)</b>	<b>0</b>	<b>0</b>	<b>0</b>

I henhold til God regnskapsskikk for små foretak balanseføres ikke utsatt skattefordel.



## Reis Holding AS

Org. nr.: 990 007 152

### Noter til regnskapet for 2022

#### Note 6 Langsiktig gjeld og pantsettelse

	2021	2020
Bokført gjeld til kredittinstitusjoner	6 668 424	5 682 809
Gjeld som er sikret med pant o.l.	6 668 424	5 682 809
<b>Balanseført verdi av eiendeler pantsatt for egen gjeld:</b>		
Bygg	7 421 255	7 421 255

#### Note 7 Datterselskap og tilknyttet selskap

Selskap	Kommune	Andel	Kostpris
Capua Pizzeria AS	Stavanger	100 %	120 000
Food Heaven Holding AS	Stavanger	100 %	792 000

Det er ikke utarbeidet konsernregnskap, jfr. regnskapsloven § 3-2.

Negative årsresultater over tid har medført at egenkapitalen i datterselskapene er tapt. Eierpostene er derfor nedskrevet til kr 20 000, jfr. regnskapsloven § 5-2.

#### Note 8 Aksjekapital og aksjonærinformasjon

Aksjekapitalen i Reis Holding AS pr 31.12 består av følgende aksjeklasser:

	Antall	Pålydende	Bokført
Ordinære-aksjer	50	2 000	100 000

Aksjene har lik stemmerett og lik rett til utbytte.

#### Eierstruktur:

Arne Hetland                      50 aksjer                      Daglig leder



## Reis Holding AS

Org. nr.: 990 007 152

### Noter til regnskapet for 2022

#### Note 9 Egenkapital

	<b>Aksjekapital</b>	<b>Annen egenkapital</b>	<b>Sum</b>
Egenkapital 01.01.	100 000	4 077 958	4 177 958
Årsresultat		-1 660 447	-1 660 447
<b>Egenkapital 31.12</b>	<b>100 000</b>	<b>2 417 511</b>	<b>2 517 511</b>



UAVHENGIG REVISORS BERETNING  
Til generalforsamlingen i Reis Holding AS

## Uttalelse om revisjonen av årsregnskapet

### *Konklusjon*

Vi har revidert selskapet Reis Holding AS' årsregnskap som viser et underskudd på kr 1 660 447. Årsregnskapet består av balanse per 31. desember 2022, resultatregnskap for regnskapsåret avsluttet per denne datoen og noter til årsregnskapet, herunder et sammendrag av viktige regnskapsprinsipper.

Etter vår mening

- oppfyller årsregnskapet gjeldende lovkrav, og
- gir årsregnskapet et rettviseende bilde av selskapets finansielle stilling per 31. desember 2022 og av dets resultater for regnskapsåret avsluttet per denne datoen i samsvar med regnskapslovens regler og god regnskapsskikk i Norge.

### *Grunnlag for konklusjonen*

Vi har gjennomført revisjonen i samsvar med de internasjonale revisjonsstandardene International Standards on Auditing (ISA-ene). Våre oppgaver og plikter i henhold til disse standardene er beskrevet nedenfor under Revisors oppgaver og plikter ved revisjonen av årsregnskapet. Vi er uavhengige av selskapet slik det kreves i lov, forskrift og International Code of Ethics for Professional Accountants (inkludert internasjonale uavhengighetsstandarder) utstedt av the International Ethics Standards Board for Accountants (IESBA-reglene), og har overholdt våre øvrige etiske forpliktelser i samsvar med disse kravene. Innhentet revisjonsbevis er etter vår vurdering tilstrekkelig og hensiktsmessig som grunnlag for vår konklusjon.

### *Styrets ansvar for årsregnskapet*

Styret og daglig leder (ledelsen) er ansvarlig for å utarbeide årsregnskapet og for at det gir et rettviseende bilde i samsvar med regnskapslovens regler og god regnskapsskikk i Norge. Ledelsen er også ansvarlig for slik intern kontroll som den finner nødvendig for å kunne utarbeide et årsregnskap som ikke inneholder vesentlig feilinformasjon, verken som følge av misligheter eller utilsiktede feil.

Ved utarbeidelsen av årsregnskapet må ledelsen ta standpunkt til selskapets evne til fortsatt drift og opplyse om forhold av betydning for fortsatt drift. Forutsetningen om fortsatt drift skal legges til grunn for årsregnskapet så lenge det ikke er sannsynlig at virksomheten vil bli avviklet.



*Revisors oppgaver og plikter ved revisjonen av årsregnskapet*

Vårt mål er å oppnå betryggende sikkerhet for at årsregnskapet som helhet ikke inneholder vesentlig feilinformasjon, verken som følge av misligheter eller utilsiktede feil, og å avgi en revisjonsberetning som inneholder vår konklusjon. Betryggende sikkerhet er en høy grad av sikkerhet, men ingen garanti for at en revisjon utført i samsvar med ISA-ene, alltid vil avdekke vesentlig feilinformasjon som eksisterer. Feilinformasjon kan oppstå som følge av misligheter eller utilsiktede feil. Feilinformasjon blir vurdert som vesentlig dersom den enkeltvis eller samlet med rimelighet kan forventes å påvirke økonomiske beslutninger som brukerne foretar basert på årsregnskapet.

For revisors oppgaver og plikter se : <https://revisorforeningen.no/om-revisjon/revisjonsberetning-revisors-oppgaver-og-plikter/>

Stavanger, 22. juni 2023

Revisjon Vest AS

Morten Johnsen

Statsautorisert revisor