



## ÅRSREGNSKAPET FOR REGNSKAPSÅRET 2020 - GENERELL INFORMASJON

### Enheten

Organisasjonsnummer:	913 907 485
Organisasjonsform:	Aksjeselskap
Foretaksnavn:	HAG HOLDING AS
Forretningsadresse:	Asdal 1 4824 BJORBekk

### Regnskapsår

Årsregnskapets periode:	01.01.2020 - 31.12.2020
-------------------------	-------------------------

### Konsern

Mørselskap i konsern:	Ja
Konsernregnskap lagt ved:	Ja

### Regnskapsregler

Regler for små foretak benyttet:	Nei
Benyttet ved utarbeidelsen av årsregnskapet til selskapet:	Regnskapslovens alminnelige regler
Benyttet ved utarbeidelsen av årsregnskapet til konsernet:	Regnskapslovens alminnelige regler

### Årsregnskapet fastsatt av kompetent organ

Bekreftet av representant for selskapet:	Heidi Thorsen Selstø
Dato for fastsettelse av årsregnskapet:	24.06.2021

### Grunnlag for avgivelse

År 2020: Årsregnskapet er elektronisk innlevert  
År 2019: Tall er hentet fra elektronisk innlevert årsregnskap fra 2020

*Det er ikke krav til at årsregnskapet m.v. som sendes til Regnskapsregisteret er undertegnet. Kontrollen på at dette er utført ligger hos revisor/enhetens øverste organ. Sikkerheten ivaretas ved at innsender har rolle/rettighet for innsending av årsregnskapet via Altinn, og ved at det bekreftes at årsregnskapet er fastsatt av kompetent organ.*

Brønnøysundregistrene, 12.06.2022



## Resultatregnskap

Beløp i: NOK	Note	2020	2019
<b>RESULTATREGNSKAP</b>			
<b>Inntekter</b>			
Salgsinntekt	2,16	2 595 766	1 382 480
Annen driftsinntekt		303 555	142 760
<b>Sum inntekter</b>		<b>2 899 321</b>	<b>1 525 240</b>
<b>Kostnader</b>			
Varekostnad	3	17 203	75 508
Lønnskostnad	4,5	2 859 484	1 908 779
Annen driftskostnad	4,14	650 051	432 306
<b>Sum kostnader</b>		<b>3 526 738</b>	<b>2 416 593</b>
<b>Driftsresultat</b>		<b>-627 417</b>	<b>-891 353</b>
<b>Finansinntekter og finanskostnader</b>			
Inntekt på investering i datterselskap og tilknyttet selskap	7	528 582	2 654 561
Annen renteinntekt		200 881	134 102
Annen finansinntekt		0	990
<b>Sum finansinntekter</b>		<b>729 463</b>	<b>2 789 653</b>
Annen rentekostnad		279 370	347 334
<b>Sum finanskostnader</b>		<b>279 370</b>	<b>347 334</b>
<b>Netto finans</b>		<b>450 093</b>	<b>2 442 319</b>
<b>Ordinært resultat før skattekostnad</b>		<b>-177 324</b>	<b>1 550 966</b>
Skattekostnad på ordinært resultat	9	-39 011	340 995
<b>Ordinært resultat etter skattekostnad</b>		<b>-138 313</b>	<b>1 209 971</b>
<b>Årsresultat</b>		<b>-138 313</b>	<b>1 209 971</b>
<b>Overføringer og disponeringer</b>			
Overføringer til/fra annen egenkapital	12	-138 313	1 209 971
<b>Sum overføringer og disponeringer</b>		<b>-138 313</b>	<b>1 209 971</b>



### Balanse

Beløp i: NOK	Note	2020	2019
<b>BALANSE - EIENDELER</b>			
<b>Anleggsmidler</b>			
<b>Immaterielle eiendeler</b>			
Utsatt skattefordel		39 011	
<b>Sum immaterielle eiendeler</b>		<b>39 011</b>	
<b>Finansielle anleggsmidler</b>			
Investering i datterselskap	7	10 802 148	10 243 566
Lån til foretak i samme konsern	8	3 406 620	4 416 385
<b>Sum finansielle anleggsmidler</b>		<b>14 208 768</b>	<b>14 659 951</b>
<b>Sum anleggsmidler</b>		<b>14 247 779</b>	<b>14 659 951</b>
<b>Omløpsmidler</b>			
<b>Varer</b>			
<b>Fordringer</b>			
Kundefordringer	8,10	1 143 522	896 825
Andre fordringer	3	528 582	2 696 867
<b>Sum fordringer</b>		<b>1 672 104</b>	<b>3 593 692</b>
<b>Bankinnskudd, kontanter og lignende</b>			
Bankinnskudd, kontanter og lignende	13	1 687 972	1 844 299
<b>Sum bankinnskudd, kontanter og lignende</b>		<b>1 687 972</b>	<b>1 844 299</b>
<b>Sum omløpsmidler</b>		<b>3 360 076</b>	<b>5 437 991</b>
<b>SUM EIENDELER</b>		<b>17 607 855</b>	<b>20 097 942</b>
<b>BALANSE - EGENKAPITAL OG GJELD</b>			
<b>Egenkapital</b>			
<b>Innskutt egenkapital</b>			
Aksjekapital	11,12	1 774 390	1 774 390
Beholdning av egne aksjer	12	-50 000	-50 000



## Balanse

<b>Beløp i: NOK</b>	<b>Note</b>	<b>2020</b>	<b>2019</b>
Annen innskutt egenkapital	12	2 634 509	2 634 509
<b>Sum innskutt egenkapital</b>		<b>4 358 899</b>	<b>4 358 899</b>
<b>Opptjent egenkapital</b>			
Annen egenkapital	12	1 071 657	1 209 971
<b>Sum opptjent egenkapital</b>		<b>1 071 657</b>	<b>1 209 971</b>
<b>Sum egenkapital</b>		<b>5 430 556</b>	<b>5 568 870</b>
<b>Gjeld</b>			
<b>Langsiktig gjeld</b>			
<b>Annen langsiktig gjeld</b>			
Gjeld til kredittinstitusjoner	10	7 999 000	8 209 500
Øvrig langsiktig gjeld	8	528 582	2 654 651
<b>Sum annen langsiktig gjeld</b>		<b>8 527 582</b>	<b>10 864 151</b>
<b>Sum langsiktig gjeld</b>		<b>8 527 582</b>	<b>10 864 151</b>
<b>Kortsiktig gjeld</b>			
Leverandørgjeld	8	196 628	98 569
Skyldige offentlige avgifter		387 164	275 970
Annen kortsiktig gjeld		3 065 924	3 290 445
<b>Sum kortsiktig gjeld</b>		<b>3 649 716</b>	<b>3 664 984</b>
<b>Sum gjeld</b>		<b>12 177 298</b>	<b>14 529 135</b>
<b>SUM EGENKAPITAL OG GJELD</b>		<b>17 607 854</b>	<b>20 098 005</b>



## Konsernets resultatregnskap

Beløp i: NOK	Note	2020	2019
<b>RESULTATREGNSKAP</b>			
<b>Inntekter</b>			
Salgsinntekt	2,16	119 710 976	149 176 035
Annen driftsinntekt		1 796 414	608 233
<b>Sum inntekter</b>		<b>121 507 390</b>	<b>149 784 268</b>
<b>Kostnader</b>			
Varekostnad	3	83 111 312	112 218 673
Lønnskostnad	4,5	27 295 839	25 393 346
Avskrivning på varige driftsmidler og immaterielle eiendeler	6,15	4 804 779	2 674 808
Nedskrivning av varige driftsmidler og immaterielle eiendeler	6	8 257 028	
Annen driftskostnad	4,14	9 849 789	8 229 336
<b>Sum kostnader</b>		<b>133 318 747</b>	<b>148 516 163</b>
<b>Driftsresultat</b>		<b>-11 811 357</b>	<b>1 268 105</b>
<b>Finansinntekter og finanskostnader</b>			
Annen renteinntekt		178 908	63 607
Annen finansinntekt		2 201	1 124
<b>Sum finansinntekter</b>		<b>181 109</b>	<b>64 731</b>
Verdireduksjon andre finansielle instrumenter vurdert til virkelig verdi	7	47 000	0
Annen rentekostnad		1 707 853	1 829 050
<b>Sum finanskostnader</b>		<b>1 754 853</b>	<b>1 829 050</b>
<b>Netto finans</b>		<b>-1 573 744</b>	<b>-1 764 319</b>
<b>Ordinært resultat før skattekostnad</b>		<b>-13 385 101</b>	<b>-496 214</b>
Skattekostnad på ordinært resultat	9	-632 831	498 230
<b>Ordinært resultat etter skattekostnad</b>		<b>-12 752 270</b>	<b>-994 444</b>
<b>Årsresultat</b>		<b>-12 752 270</b>	<b>-994 444</b>
Minoritetsinteresser		-2 000 039	-93 462
<b>Årsresultat etter minoritetsinteresser</b>		<b>-10 752 231</b>	<b>-900 982</b>



## Konsernets resultatregnskap

<b>Beløp i: NOK</b>	<b>Note</b>	<b>2020</b>	<b>2019</b>
<b>Overføringer og disponeringer</b>			
Udekket tap		-6 022 393	0
Overføringer til/fra annen egenkapital	12	-6 729 877	-994 442
<b>Sum overføringer og disponeringer</b>		<b>-12 752 270</b>	<b>-994 442</b>



### Konsernets balanse

Beløp i: NOK	Note	2020	2019
<b>BALANSE - EIENDELER</b>			
<b>Anleggsmidler</b>			
<b>Immaterielle eiendeler</b>			
Konsesjoner, patenter, lisenser, varemerker og lignende rettigheter	15	16 438	19 902
Goodwill	15	1 458 000	2 187 000
<b>Sum immaterielle eiendeler</b>		<b>1 474 438</b>	<b>2 206 902</b>
<b>Varige driftsmidler</b>			
Tomter, bygninger og annen fast eiendom	6	30 223 802	10 588 643
Driftsløsøre, inventar, verktøy, kontormaskiner og lignende	6	87 662	100 496
<b>Sum varige driftsmidler</b>		<b>30 311 464</b>	<b>10 689 139</b>
<b>Finansielle anleggsmidler</b>			
Investeringer i tilknyttet selskap	7	3 078 000	2 125 000
Lån til tilknyttet selskap og felles kontrollert virksomhet	8	2 750 129	2 677 915
<b>Sum finansielle anleggsmidler</b>		<b>5 828 129</b>	<b>4 802 915</b>
<b>Sum anleggsmidler</b>		<b>37 614 031</b>	<b>17 698 956</b>
<b>Omløpsmidler</b>			
<b>Varer</b>			
Varer	3	14 108 430	32 728 246
<b>Sum varer</b>		<b>14 108 430</b>	<b>32 728 246</b>
<b>Fordringer</b>			
Kundefordringer	8,10	13 805 927	10 030 792
Andre fordringer	3	12 483 345	17 332 370
<b>Sum fordringer</b>		<b>26 289 272</b>	<b>27 363 162</b>
<b>Bankinnskudd, kontanter og lignende</b>			
Bankinnskudd, kontanter og lignende	13	8 548 397	6 760 035
<b>Sum bankinnskudd, kontanter og lignende</b>		<b>8 548 397</b>	<b>6 760 035</b>
<b>Sum omløpsmidler</b>		<b>48 946 099</b>	<b>66 851 443</b>



## Konsernets balanse

Beløp i: NOK	Note	2020	2019
<b>SUM EIENDELER</b>		<b>86 560 130</b>	<b>84 550 399</b>
<b>BALANSE - EGENKAPITAL OG GJELD</b>			
<b>Egenkapital</b>			
<b>Innskutt egenkapital</b>			
Aksjekapital	11,12	1 774 390	1 774 390
Beholdning av egne aksjer	12	-50 000	-50 000
Overkurs	12	2 634 509	2 634 509
Annen innskutt egenkapital	12		2 688 126
<b>Sum innskutt egenkapital</b>		<b>4 358 899</b>	<b>7 047 025</b>
<b>Opptjent egenkapital</b>			
Annen egenkapital	12	0	4 041 750
Udekket tap	12	6 022 483	0
<b>Sum opptjent egenkapital</b>		<b>-6 022 483</b>	<b>4 041 750</b>
<b>Sum egenkapital</b>		<b>-1 663 584</b>	<b>11 088 775</b>
<b>Gjeld</b>			
<b>Langsiktig gjeld</b>			
Utsatt skatt	9	1 673 003	1 408 863
<b>Sum avsetninger for forpliktelser</b>		<b>1 673 003</b>	<b>1 408 863</b>
<b>Annen langsiktig gjeld</b>			
Gjeld til kredittinstitusjoner	10	50 887 141	42 639 938
Øvrig langsiktig gjeld	8	2 476 948	2 422 004
<b>Sum annen langsiktig gjeld</b>		<b>53 364 089</b>	<b>45 061 942</b>
<b>Sum langsiktig gjeld</b>		<b>55 037 092</b>	<b>46 470 805</b>
<b>Kortsiktig gjeld</b>			
Leverandørgjeld	8	13 745 837	8 898 394
Betalbar skatt	9	16 124	465 792
Skyldige offentlige avgifter		3 369 877	3 711 053
Annen kortsiktig gjeld		16 054 784	13 915 580
<b>Sum kortsiktig gjeld</b>		<b>33 186 622</b>	<b>26 990 819</b>



## Konsernets balanse

<b>Beløp i: NOK</b>	<b>Note</b>	<b>2020</b>	<b>2019</b>
Sum gjeld		88 223 714	73 461 624
<b>SUM EGENKAPITAL OG GJELD</b>		<b>86 560 130</b>	<b>84 550 399</b>



## Årsberetning 2020

### HAG Holding AS (org.nr. 913 907 485)

#### Virksomhetens art og lokalisering

Selskapets virksomhet er å eie aksjer i andre selskaper og det som hører naturlig i sammenheng med dette. Selskapet er et morselskap til HAG- selskapene og har sine kontorlokaler i Arendal. Konsernet består av Byggmester Asle Thorsen AS, som driver med oppføring, vedlikehold og restaurering av næringsbygg og boliger, og HAG Eiendom AS, som driver med utvikling og salg av eiendom gjennom single purpose selskap. Selskapets døtre har samme adresse som sitt morselskap.

#### Analyse av årsregnskapet og sentrale risikoer og usikkerhetsfaktorer

I 2020 ble omsetningen i morselskapet ca 90 % høyere enn i 2019. Det kommer først og fremst av at selskapet i løpet 2019 fikk inn en ansatt til, som har vært lønnet i selskapet i hele 2020. Årsresultat ble negativt med kr 138 313,-, som er lavere enn i 2019 med et resultat på kr 1 209 971,-. Det reduserte resultatet for året skyldes i hovedsak et stort tap i ett prosjektene i Byggmester Asle Thorsen AS, som fører til at Byggmester Asle Thorsen AS taper store deler av sin egenkapital i 2020.

Konsernet har en lavere omsetning, ned 23 %, sammenlignet med 2020. Dette forklares med redusert omsetning i Strandlinjen AS under H A G Eiendom AS, hvor majoriteten av prosjektet ble solgt i 2019.

De samlede ordinære investeringene i varig driftsmidler i konsernet i 2020 er økt. Årets tilgang knytter seg til konsernets investeringer for bygg i HAG Torvet 3 AS. Morselskapet har ingen investeringer i varige driftsmidler. Totalkapitalen var per 31.12.20 17,6 mnok kr i morselskapet og 86,56 mnok kr i konsernet, sammenlignet med 20 mnok kr og 84,55 mnok året før.

Egenkapitalen per 31.12.2020 var 30,8 % i morselskapet og egenkapitalen negativ med 1,9 % i konsernet, mot 27,7 % og 13,1% i 2019. Nedgangen i EK for konsernet i 2020 skyldes i hovedsak at vi har tapt store beløp i prosjektet på Torvet 3. Som kontantstrømoppstillingen viser hadde både selskapet og konsernet en positiv kontantstrøm fra operasjonelle aktiviteter. Netto kontantstrøm var negativ i selskapet, mens positiv i konsernet, og den likviditetsmessige stillingen ved årsskiftet var tilfredsstillende.

Selskapet og konsernet driver i bygnings- og eiendomsutviklingsbransjen, som tradisjonelt kan være gjenstand for betydelige konjunktursvingninger. Dette kan føre til forholdsvis store svingninger i resultat over tid. Ved at selskapet driver både innen utvikling og produksjon mener vi gir selskapet en mer stabil og trygg omsetning og resultat i periodene som svinger.

Verken morselskapet eller konsernet driver egen forskning eller utvikling etter den regnskapsmessige definisjonen.

Resultatdisponeringen er vist i note 12 til årsregnskapet.

#### Redegjørelse for foretakets utsikter

Prognosene for markedene konsernet operer i viser et stabilt marked i 2021, hvor konsernet forventer en økt omsetning fra 2020 for produksjonsselskapet som har gode ordreserver. Så totalt sett vil omsetningen i konsernet øke en del i 2021.

#### Finansiell risiko

Selskapet finansielle risiko er først og fremst knyttet til svingninger i eiendomsmarkedet, som ser stabilt ut for 2021.



Selskapets lån er forholdsvis lite og det vil ikke få alvorlige følger for selskapet om lånerenten stiger betydelig.

Konsernet lån er betydelige på 50,8 mnok. Av dette utgjør 23,5 mnok lån i HAG Torvet 3 AS og HAG – Vikaveien AS som blir solgt ut av konsernet i 2021. Resterende andel av lån er vurdert hensiktsmessig for konsernet.

## Fortsatt drift

Styret og daglig leder bekrefter at forutsetningen om fortsatt drift er lagt til grunn ved avleggelsen av årsregnskapet. Selskapet har det siste året hatt negativ resultatutvikling, det er forventet forbigående. Konsernet har de siste årene hatt negative resultater, men har en god ordreinngang ved utgangen av 2020. Egenkapitalen til konsernet ble tapt i året 2020, men fremtidsutsiktene er gode og man regner med at man ved utgangen av 2021 igjen vil ha en tilfredsstillende egenkapital, og har alle forutsetninger for å kunne videreføre en positiv utvikling.

## Arbeidsmiljø

Sykefraværet i selskapet var på 140 sykedager i 2020. Det tilsvarer ca 24 % av den totale arbeidstiden i regnskapsåret. Det høye fraværet skyldes at det kun har vært 3 ansatte i selskapet, hvorav en av dem har vært langtidssykemeldt fra oktober til og med desember.

Sykefraværet i driftsselskapet var på 396 sykedager i 2020. Det tilsvarer ca 4,6 % av den totale arbeidstiden i regnskapsåret, mot 309 dager og 3,9 % i 2019. Grunnen til det økte fraværet skyldes to som har vært langtidssykemeldt, ser man bort ifra det er fraværet 2,4 %. Det har i løpet av året ingen skader med fravær.

Det blir i selskapet lagt vekt på helse, miljø og sikkerhet. Arbeidsmiljøet anses som godt, men med kontinuerlig vurdering og iverksettelse av tiltak for forbedringer.

## Likestilling

Selskapet forsøker å ivareta krav til likestilling mellom kvinner og menn, men dessverre har bransjen konsernet driver i skjev kjønnsfordeling og det er pr i dag ingen kvinner ansatt i Byggmester Asle Thorsen AS og ingen kvinner ansatt i HAG Eiendom AS. I morselskapet er 2 av 3 ansatte kvinner. Av konsernets totalt 38 ansatte er det to kvinner. Selskapets styre består av 3 menn og 1 kvinne.

## Ikke-diskriminering og tilgjengelighet





Vi mener at det ikke gjøres forskjeller på ansatte, eller ved ansettelse, på grunn av etnisitet, nasjonal opprinnelse, avstamning, hudfarge, språk, religion eller livssyn.

## Ytre miljø

Selskapets og konsernets virksomhet påvirker i liten grad det ytre miljøet. Selskapet har rutiner som ivaretar prosjektspesifikke miljø og risiko, også i forhold til myndighetenes krav.

I styret for HAG Holding AS

Asdal, 24. juni 2021

 Bjørn Vedal Styrets leder	 Heidi Thorsen Selstø Styremedlem	 Asle Thorsen Styremedlem
	 Halgeir Halvorsen Styremedlem	



**HAG Holding AS**

**Års- og konsernregnskap for 2020**

**HAG Holding AS**  
Års- og konsernregnskap for 2020**Resultatregnskap**

Morselskap			Konsern	
2020	2019	Note	2020	2019
<b>Driftsinntekter og driftskostnader</b>				
2 595 766	1 382 480		119 710 976	149 176 035
303 555	142 760		1 796 414	608 233
<b>2 899 321</b>	<b>1 525 240</b>		<b>121 507 390</b>	<b>149 784 268</b>
<b>Driftsinntekter</b>				
17 203	75 508		83 111 312	112 218 673
2 859 484	1 908 779		27 295 839	25 393 346
0	0		4 804 779	2 674 808
0	0		8 257 028	0
650 051	432 306		9 849 789	8 229 336
<b>3 526 738</b>	<b>2 416 594</b>		<b>133 318 747</b>	<b>148 516 162</b>
<b>Driftskostnader</b>				
-627 417	-891 354		-11 811 357	1 268 106
<b>Driftsresultat</b>				
<b>Finansinntekter og finanskostnader</b>				
528 582	2 654 561		0	0
200 881	134 102		178 908	63 607
0	990		2 201	1 124
0	0		47 000	0
279 370	347 334		1 707 853	1 829 050
<b>450 093</b>	<b>2 442 319</b>		<b>-1 573 744</b>	<b>-1 764 319</b>
<b>Resultat av finanskostnader</b>				
-177 324	1 550 966		-13 385 100	-496 213
-39 011	340 995		-632 831	498 230
<b>Resultat før skattekostnad</b>				
-138 313	1 209 971		-12 752 270	-994 443
<b>Skattekostnad på ordinært resultat</b>				
			-2 000 039	-93 462
<b>Årsoverskudd/-underskudd</b>				
			-6 729 877	0
0	0		0	-994 442
-138 313	1 209 971		-6 022 393	
<b>Sum overføringer</b>				
-138 313	1 209 971		-12 752 270	-994 442

**HAG Holding AS**  
Års- og konsernregnskap for 2020**Balanse pr. 31.12**

Morselskap		Eiendeler	Note	Konsern	
2020	2019			2020	2019
		<b>Anleggsmidler</b>			
		<b>Immaterielle eiendeler</b>			
39 011	0	Immaterielle eiendeler, varemerker ol.	15	16 438	19 902
0	0	Goodwill	15	1 458 000	2 187 000
0	0	<b>Sum immaterielle eiendeler</b>		<b>1 474 438</b>	<b>2 206 902</b>
		<b>Varige driftsmidler</b>			
0	0	Tomter, bygninger	6	30 223 802	10 588 643
0	0	Driftsløsøre, inventar o.a. utstyr	6	87 662	100 496
0	0	<b>Sum varige driftsmidler</b>		<b>30 311 465</b>	<b>10 689 139</b>
		<b>Finansielle driftsmidler</b>			
10 802 148	10 243 566	Investeringer i datterselskap	7	0	0
0	0	Investeringer i tilknyttede selskaper	7	3 078 000	2 125 000
3 406 620	4 416 385	Lån til foretak i samme konsern	8	0	0
0	0	Lån til tilknyttet selskap	8	2 750 129	2 677 915
0	0	Investeringer i aksjer og andeler		0	0
0	0	Langsiktige fordringer		0	0
14 208 768	14 659 951	<b>Sum finansielle anleggsmidler</b>		<b>5 828 129</b>	<b>4 802 915</b>
14 247 779	14 659 951	<b>Sum anleggsmidler</b>		<b>37 614 032</b>	<b>17 698 956</b>
		<b>Omløpsmidler</b>			
0	0	Lager av varer og annen beholdning	3	14 108 430	32 728 246
		<b>Fordringer</b>			
1 143 522	896 825	Kundefordringer	8, 10	13 805 927	10 030 792
528 582	2 696 867	Andre fordringer	3	12 483 345	17 332 370
1 672 104	3 593 692	<b>Sum fordringer</b>		<b>26 289 272</b>	<b>27 363 162</b>
1 687 972	1 844 299	Bankinnskudd, kontanter o.l.	13	8 548 397	6 760 035
3 360 076	5 437 991	<b>Sum omløpsmidler</b>		<b>48 946 099</b>	<b>66 851 443</b>
17 607 854	20 097 942	<b>Sum eiendeler</b>		<b>86 560 131</b>	<b>84 550 399</b>




## HAG Holding AS

Års- og konsernregnskap for 2020


## Balanse pr. 31.12

Morselskap		Egenkapital og gjeld	Note	2020	Konsern
2020	2019				2019
		<b>Innskutt egenkapital</b>			
1 774 390	1 774 390	Aksjekapital	11, 12	1 774 390	1 774 390
-50 000	-50 000	Egne aksjer	12	-50 000	-50 000
0	0	Ikke registrert kapitalforhøyelse	12	0	0
0	0	Overkursfond	12	2 634 509	2 634 509
<b>2 634 509</b>	<b>2 634 509</b>	Annen innskutt egenkapital	12	<b>0</b>	<b>2 688 126</b>
<b>4 358 899</b>	<b>4 358 899</b>	<b>Sum innskutt egenkapital</b>		<b>4 358 899</b>	<b>7 047 025</b>
		<b>Opptjent egenkapital</b>			
1 071 657	1 209 971	Annen egenkapital	12	0	4 041 750
0	0	Udekket tap	12	-6 022 483	0
<b>1 071 657</b>	<b>1 209 971</b>	<b>Sum opptjent egenkapital</b>		<b>-6 022 483</b>	<b>4 041 750</b>
<b>5 430 556</b>	<b>5 568 870</b>	<b>Sum egenkapital</b>		<b>-1 663 584</b>	<b>11 088 776</b>
0	0	Andel minoritet		-372 018	881 110
		<b>Gjeld</b>			
		<b>Avsetning for forpliktelser</b>			
0	0	Utsatt skatt	9	1 673 003	1 408 863
<b>0</b>	<b>0</b>	<b>Sum avsetning for forpliktelser</b>		<b>1 673 003</b>	<b>1 408 863</b>
		<b>Annen langsiktig gjeld</b>			
7 999 000	8 209 500	Gjeld til kredittinstitusjoner	10	50 887 141	42 639 938
528 582	2 654 561	Øvrig langsiktig gjeld	8	2 476 948	2 422 004
<b>8 527 582</b>	<b>10 864 061</b>	<b>Sum annen langsiktig gjeld</b>		<b>53 364 089</b>	<b>45 061 942</b>
		<b>Kortsiktig gjeld</b>			
196 628	98 596	Leverandørgjeld	8	13 745 837	8 898 394
0	0	Betalbar skatt	9	16 124	465 792
387 164	275 970	Skyldige offentlige avgifter		3 369 877	3 711 053
0	0	Utbytte		0	0
<b>3 065 924</b>	<b>3 290 445</b>	Annen kortsiktig gjeld		<b>16 054 784</b>	<b>13 915 580</b>
<b>3 649 716</b>	<b>3 665 011</b>	<b>Sum kortsiktig gjeld</b>		<b>33 186 622</b>	<b>26 990 819</b>
<b>12 177 298</b>	<b>14 529 072</b>	<b>Sum gjeld</b>		<b>88 223 715</b>	<b>73 461 623</b>
<b>17 607 854</b>	<b>20 097 942</b>	<b>Sum egenkapital og gjeld</b>		<b>86 560 131</b>	<b>84 550 401</b>


Arendal, den 23.06.2021




Bjørn Vedal  
Styrets leder



Heidi Thorsen Selstø  
Styremedlem



Asle Thorsen  
Styremedlem



Halgeir Halvorsen  
Styremedlem





## HAG Holding AS Års- og konsernregnskap for 2020 Noter

### Note 1 Regnskapsprinsipper

#### Konsolideringsprinsipper

Konsernregnskapet omfatter morselskapet HAG Holding AS og de direkte og indirekte eide datterselskapene Byggmester Asle Thorsen, H A G Eiendom AS, Strandlinjen AS, HAG - Torvet 3 AS, Nidelv Brygger AS, HAG - Vikaveien 48 AS og HAG - Natvigveien 156 AS. Konsernregnskapet utarbeides som om konsernet var en økonomisk enhet. Transaksjoner og mellomværende mellom selskapene i konsernet elimineres. Konsernregnskapet utarbeides etter ensartede prinsipper, ved at datterselskapet følger de samme regnskapsprinsipper som morselskapet.

Kjøpte datterselskaper regnskapsføres i konsernregnskapet basert på morselskapets anskaffelseskost. Anskaffelseskost tilordnes identifiserbare eiendeler og gjeld i datterselskapet, som oppføres i konsernregnskapet til virkelig verdi på oppkjøpstidspunktet. Eventuell merverdi eller mindreverdi ut over hva som kan henføres til identifiserbare eiendeler og gjeld balanseføres som goodwill. Merverdier i konsernregnskapet avskrives over de oppkjøpte eiendelenes forventede levetid.

Aksjer i tilknyttede selskaper vurderes etter egenkapitalmetoden i konsernregnskapet. Egenkapitalmetoden tilsier at vår andel av årsresultatet i det tilknyttede selskapet, fratrukket avskrivning på merverdier, resultatføres i konsernregnskapet. Verdien av investeringen i balansen reguleres med resultatandelen med fradrag for eventuelt

#### Inntektsføringstidspunkt

Inntektsføring ved salg av varer skjer på leveringstidspunktet. Tjenester inntektsføres i takt med utførelsen.

#### Generelle prinsipper

Eiendeler bestemt til varig eie eller bruk klassifiseres som anleggsmidler. Eiendeler som er tilknyttet varekretsløpet klassifiseres som omløpsmidler. Fordringer klassifiseres som omløpsmidler hvis de skal tilbakebetales i løpet av ett år etter utbetalingstidspunktet. For gjeld legges analoge kriterier til grunn.

Omløpsmidler vurderes til det laveste av anskaffelseskost og virkelig verdi. Kortsiktig gjeld i norske kroner balanseføres til nominelt beløp på etableringstidspunktet.

Anleggsmidler vurderes til anskaffelseskost. Varige anleggsmidler som forringes i verdi avskrives lineært over forventet økonomisk levetid. Anleggsmidlene nedskrives til virkelig verdi ved verdifall som ikke forventes å være forbigående. Langsiktig gjeld i norske kroner balanseføres til nominelt beløp på etableringstidspunktet. Avsetninger neddiskonteres hvis renteelementet er vesentlig.

#### Varige driftsmidler

Varige driftsmidler balanseføres og avskrives lineært over driftsmidlenes forventede levetid dersom de har antatt levetid over 3 år og har en kostpris som overstiger kr 15.000. Vedlikehold av driftsmidler kostnadsføres løpende under driftskostnader. Påkostninger eller forbedringer tillegges driftsmidlets kostpris og avskrives i takt med driftsmidlet. Skillet mellom vedlikehold og påkostning/forbedring regnes i forhold til driftsmidlets stand ved kjøp av driftsmidlet.

Leide (leasede) driftsmidler balanseføres som driftsmidler hvis leiekontrakten anses som finansiell.

#### Aksjer i datterselskaper

Datterselskaper, tilknyttede selskaper og felles kontrollert virksomhet vurderes etter kostmetoden i selskapsregnskapet. Investeringen vurderes til anskaffelseskost for aksjene med mindre nedskrivning har vært nødvendig. Utbytte/konsernbidrag er inntektsført samme år som det er avsatt i datterselskapet. Når utbytte/konsernbidrag som vesentlig overstiger andel av tilbakeholdt resultat etter kjøpet anses den overskytende del som tilbakebetaling av investert kapital, og fratrekkes investeringens verdi i balansen.

#### Markedsbaserte aksjer

Iht unntaksreglene for små foretak er markedsbaserte aksjer bokført til laveste av kostpris og virkelig verdi.



## HAG Holding AS

### Års- og konsernregnskap for 2020

#### Noter

--

#### Fordringer

Kundefordringer og andre fordringer oppføres i balansen til pålydende etter fradrag for avsetning til forventet tap. Avsetning til tap gjøres på grunnlag av individuelle vurderinger av de enkelte fordringene. I tillegg gjøres det en uspesifisert avsetning for å dekke antatt tap på andre fordringer.

#### Pensjon

Selskapene i konsernet er pliktig til å ha obligatorisk tjenestepensjon etter lov om obligatorisk tjenestepensjon. Selskapene i konsernet har etablert ordninger som oppfyller kravene etter denne loven.

#### Skatt

Skattekostnaden i resultatregnskapet omfatter både periodens betalbare skatt og endring i utsatt skatt. Utsatt skatt beregnes med aktuell skattesats på grunnlag av de midlertidige forskjeller som eksisterer mellom regnskapsmessige og skattemessige verdier, samt eventuelt ligningsmessig underskudd til fremføring ved utgangen av regnskapsåret. Skatteøkende og skattereduserende midlertidige forskjeller som reverserer eller kan reversere i samme periode utlignes. Oppføring av utsatt skattefordel på netto skattereduserende forskjeller som ikke kan utlignes og underskudd til fremføring, er begrunnet med antatt fremtidig inntjening. Utsatt skatt og skattefordel som kan balanseføres er oppført netto i balansen.

#### Kontantstrøm

Kontantstrømoppstillingen utarbeides etter den indirekte metoden. Kontanter og kontantekvivalenter omfatter kontanter, bankinnskudd og andre kortsiktige likvide plasseringer som umiddelbart og med uvesentlig kursrisiko kan konverteres til kjente kontantbeløp med forfallsdato kortere enn tre måneder fra anskaffelsesdato.



## HAG Holding AS Års- og konsernregnskap for 2020

### Noter

#### Note 2 Salgsinntekter

Konsernet driver med utvikling av eiendom og oppføring, vedlikehold og restaurering av bygg

Geografisk fordeling	Morselskap		Konsern	
	2020	2019	2020	2019
Norge	2 595 766	1 382 480	119 710 976	149 176 035
Sum	2 595 766	1 382 480	119 710 976	149 176 035

#### Note 3 Prosjekter i arbeid

	Morselskap		Konsern	
	31.12.2020	31.12.2019	31.12.2020	31.12.2019
<b>Balansførte verdier vedr prosjekter</b>				
Opplyst, ikke fakturert produksjon (inkludert i forordninger)	0	0	5 036 009	7 921 951
Avsetning påløpte kostnader relatert til prosjekter (inkludert i kortsiktig gjeld)	0	0	-7 040 965	-5 497 677
<b>Resultatposter vedr prosjekter</b>				
Resultatførte totale inntekter	0	0	48 585 113	70 812 358
Estimert kontraktsfortjeneste	0	0	5 943 269	11 350 110

#### Note 4 Lønnskostnader / Antall ansatte / Godtgjørelser

##### Lønnskostnader mm.

	Morselskap		Konsern	
	2020	2019	2020	2019
Lønninger	2 273 809	1 710 298	23 109 491	21 461 610
Arbeidsgiveravgift	338 669	267 949	3 205 516	3 418 765
Refusjon og tilskudd	-75 909	-359 012	-413 055	-766 324
Syrekononar	200 004	200 004	200 004	200 004
Premie OTP	123 181	89 540	1 024 113	857 311
Andre lønnsrelaterte ytelser	0	0	169 770	221 980
Viderefakturert lønn	0	0		
<b>Lønnskostnader</b>	<b>2 859 454</b>	<b>1 908 779</b>	<b>27 295 839</b>	<b>25 393 346</b>
Gjennomsnittlig antall årsverk	3	3	37,9	40,5

Revisor:	Morselskap		Konsern	
	2020	2019	2020	2019
Lovpålagt revisjon til konsernrevisor	28 800	55 250	177 570	261 750
Skatterådgivning til konsernrevisor	5 450	6 300	46 950	26 550
Annen bistand til konsernrevisor (fisjon)	99 900	100 650	150 430	134 400
Andre tjenester utenfor revisjonen	92 890	0	127 890	0
Sum	227 040	162 200	502 840	422 700

#### Note 5 Pensjoner

##### Pensjon

Sammensetning av samlede pensjoner og pensjonsforpliktelser konsern

##### Pensjonskostnad

	2020	2019
Obligatorisk tjenestepensjon	1 024 113	857 311
Netto pensjonskostnad	1 024 113	857 311



## HAG Holding AS Års- og konsernregnskap for 2020

### Noter

#### Note 6 Varige driftsmidler

##### Konsern

	Tomter, bygninger og fast eiendom	Driftsløsere, inventar o.a. utstyr	Sum
Anskaffelseskost 01 01	12 754 483	1 819 273	14 573 756
Tilgang	20 657 963	0	20 657 963
Avgang *	0	0	0
<b>Anskaffelseskost 31.12</b>	<b>33 412 446</b>	<b>1 819 273</b>	<b>35 231 719</b>
Akkumulerte avskrivninger 1 1	2 056 438	1 718 775	3 775 213
Avgang avskrivninger	0	0	0
Akkumulerte avskrivninger 31.12	3 188 644	1 731 609	4 920 253
Akkumulerte nedskrivninger 31.12	0	0	0
<b>Balansført verdi pr. 31.12</b>	<b>30 223 802</b>	<b>87 662</b>	<b>30 311 465</b>
Årets avskrivninger	1 132 206	12 834	1 145 040
Økonomisk levetid Avskrivningsplan	20 år Lineært	Inntil 5 år Lineært	

#### Note 7 Aksjer i datterselskaper og andre selskaper

Morselskap	Forretnings- kontor	Eierandel	Egenkapital 2020	Resultat 2020	Balanse verdi
	Investeringer i datterselskaper:				
Byggmester Asle Thorsen AS	Arendal	100 %	3 865 229	-5 692 158	8 028 582
H A G Eiendom AS	Arendal	100 %	1 852 316	-1 546 305	2 743 566
Sum investeringer i datterselskaper					10 772 148
Konsern	Forretnings- kontor	Eierandel	Egenkapital 2020	Resultat 2020	Balanse verdi
Andre investeringer					
Agder Boligutleie AS	Arendal	33,0 %	2 971 776	-12 090	1 000 000
Kirkeveien 137 AS	Arendal	25,0 %	3 416 791	455 563	625 000
Tomteselskapet Nidelvåsen	Arendal	20,0 %	5 251 473	340 552	1 453 000
Sum andre investeringer			11 640 040	784 025	3 078 000



## HAG Holding AS Års- og konsernregnskap for 2020

### Noter

#### Note 8 Mellomværende med nærstående parter, tilknyttet selskap m.v.

##### Morselskap:

	Kundefordringer		Leverandørgjeld	
	31.12.2020	31.12.2019	31.12.2020	31.12.2019
Byggmester Asle Thorsen AS	245 101	512 628	0	0
H A G Eiendom AS	481 525	154 944	64 849	51 041
Torvet 3 AS	227 919	0	0	0
HAG - Vikaveien 48 AS	35 865	0	0	0
<b>Sum</b>	<b>726 626</b>	<b>667 572</b>	<b>64 849</b>	<b>51 041</b>

	Løstliggjende fordring		Kortsiktig fordring	
	31.12.2020	31.12.2019	31.12.2020	31.12.2019
H A G Eiendom AS	3 406 620	4 416 385	0	0
Suandlinjen AS	0	0	528 582	0
Byggmester Asle Thorsen AS	0	0	0	2 654 561
<b>Sum</b>	<b>3 406 620</b>	<b>4 416 385</b>	<b>528 582</b>	<b>2 654 561</b>

	Løstliggjende Gjeld		Kortsiktig gjeld	
	31.12.2020	31.12.2019	31.12.2020	31.12.2019
Byggmester Asle Thorsen AS	0	0	2 342 382	0
<b>Sum</b>	<b>0</b>	<b>0</b>	<b>2 342 382</b>	<b>0</b>

	Kundefordringer		Leverandørgjeld	
	31.12.2020	31.12.2019	31.12.2020	31.12.2019
	0	0	0	0
<b>Sum</b>	<b>0</b>	<b>0</b>	<b>0</b>	<b>0</b>

	Løstliggjende fordring		Løstliggjende gjeld	
	31.12.2020	31.12.2019	31.12.2020	31.12.2019
G9 Invest AS	0	0	-579 111	-566 663
Asle Thorsen AS	0	0	-1 158 221	-1 133 326
Rudho Eiendom AS	0	0	-739 616	-722 015
Kirkeveien 137 AS	2 750 129	2 677 915	0	0
<b>Sum</b>	<b>2 750 129</b>	<b>2 677 915</b>	<b>-2 476 948</b>	<b>-2 422 004</b>

Alle lånene er renteberegnet med markedsmessig rente

**HAG Holding AS**

Års- og konsernregnskap for 2020

## Noter

## Note 9 Skatt

	Morselskap		Konsern	
	01.01 - 31.12 2020	01.01 - 31.12 2019	01.01 - 31.12 2020	01.01 - 31.12 2019
<b>Betalbar skatt fremkommer slik:</b>				
Ordinært resultat før skattekostnad	-177 324	1 550 966	-13 385 101	-496 213
Permanente forskjeller	0	-990	6 645 053	942 048
Netto endring midlertidige forskjeller	0	0	1 967 379	-2 932 755
Anvendt fremførbart underskudd	0	0	0	0
Avgitt konsernbidrag	0	-1 549 976	-1 319 878	-5 691 042
Mottatt konsernbidrag	0	0	38 305	1 559 695
<b>Grunnlag betalbar skatt</b>	<b>-177 324</b>	<b>0</b>	<b>-6 054 242</b>	<b>-6 618 267</b>
Skattepliktig overskudd	0	0	78 751	2 117 236
Skatt	0	0	16 124	465 792
<b>Betalbar skatt på årets resultat</b>	<b>0</b>	<b>0</b>	<b>16 124</b>	<b>465 792</b>
<b>Årets skattekostnad fremkommer slik:</b>				
Beregnet betalbar skatt på årets resultat	0	340 995	306 497	1 374 688
Skatteeffekt konsernbidrag	0		-290 373	-876 458
Korreksjon utsatt skatt	0	0	-	0
Brutto endring utsatt skattefordel	0	0	-	0
Endring utsatt skatt	0	0	-264 140	0
Utsatt skatt førstegangsinnregning/avvikling	0	0	-384 815	0
<b>Årets totale skattekostnad</b>	<b>0</b>	<b>340 995</b>	<b>-632 831</b>	<b>498 230</b>
	<b>2020</b>	<b>2019</b>	<b>2020</b>	<b>2019</b>
<b>Betalbar skatt i balansen fremkommer slik:</b>				
Betalbar skatt på årets resultat	0	340 995	306 497	1 374 688
Betalbar skatt på konsernbidrag	0	-340 995	-290 373	-908 896
<b>Sum betalbar skatt</b>	<b>0</b>	<b>0</b>	<b>16 124</b>	<b>465 792</b>
<b>Spesifikasjon av grunnlag for utsatt skatt:</b>				
Forskjeller som utlignes:				
Langsiktige poster	0	0	9 825 151	11 849 632
Kortsiktige poster	0	0	0	0
Underskudd til fremføring	-177 324	0	-3 119 617	-639 352
<b>Sum</b>	<b>-177 324</b>	<b>0</b>	<b>6 705 534</b>	<b>11 210 280</b>
<b>Utsatt skatt/utsatt skattefordel</b>	<b>-39 011</b>	<b>0</b>	<b>1 673 003</b>	<b>1 408 863</b>





## HAG Holding AS Års- og konsernregnskap for 2020

### Noter

#### Note 12 Egenkapitalbevegelse

Morsselskap:	Akse- kapital	Ikke registrert kapitalforhøyelse	Egne aksjer	Annen innskutt egenkapital	Annen egenkapital	Sum
Egenkapital 1.1.	1 774 390	-	-50 000	2 634 509	1 209 971	5 568 870
Ikke registrert kapitalforhøyelse	-	-	-	-	-	-
Årets resultat	-	-	-	-	-138 313	-138 313
<b>Egenkapital 31.12.</b>	<b>1 774 390</b>	<b>-</b>	<b>-50 000</b>	<b>2 634 509</b>	<b>1 071 658</b>	<b>5 430 556</b>

Konsern:	Akse- kapital	Overkurs	Egne aksjer	Annen innskutt egenkapital	Annen egenkapital / Udekket tap	Sum
Egenkapital 1.1.	1 774 390	2 634 509	-50 000	2 688 126	4 041 750	11 088 775
Konserneliminering	0			0	0	0
Årets resultat	0			-2 688 126	-10 064 234	-12 752 360
Ikke registrert kapitalforhøyelse	0	0		0	0	0
Fisjon	0	0		0	0	0
Egne aksjer	0	0	0	0	0	0
<b>Egenkapital 31.12.</b>	<b>1 774 390</b>	<b>2 634 509</b>	<b>-50 000</b>	<b>0</b>	<b>-6 022 483</b>	<b>-1 663 584</b>



## HAG Holding AS

Års- og konsernregnskap for 2020

### Noter

--

### Note 13 Bankinnskudd

	Morselskap		Konsern	
	31.12.2020	31.12.2019	31.12.2020	31.12.2019
<i>Restriksjoner på bruken av disse:</i>				
Beløp stillet som sikkerhet for skattetrekk	159 272	109 755	1 308 612	1 203 017

### Note 14 Operasjonell leie

#### Konsern

Leieobjekt	Leie 2020	Leie 2019	Utløpsdato
Maskiner/utstyr	1 712 677	957 519	Etter behov
Lager	8 600	86 341	Etter behov
<b>Sum leiekostnad</b>	<b>1 721 277</b>	<b>1 043 860</b>	

### Note 15 Immaterielle eiendeler

	Konsesjoner, patenter o.l.	Goodwill	Sum
Anskaffelseskost 01.01	31 160	3 645 000	3 676 160
Tilgang	0	0	0
Avgang	0	0	0
<b>Anskaffelseskost 31.12</b>	<b>31 160</b>	<b>3 645 000</b>	<b>3 676 160</b>
Akkumulerte avskrivninger 1.1	11 258	1 458 000	1 469 258
Akkumulerte avskrivninger 31.12	14 722	2 187 000	2 201 722
<b>Balansført verdi</b>			
<b>pr. 31.12</b>	<b>16 438</b>	<b>1 458 000</b>	<b>1 474 438</b>
<b>Goodwill i konsernet består av:</b>	<b>31.12.2020</b>	<b>31.12.2019</b>	<b>Årets avskr</b>
Byggmester Asle Thorsen AS	1 458 000	2 187 000	729 000

### Note 16 Hendelser etter balansedagen

Etterspørselen etter konsernets varer og tjenester er noe redusert etter utbruddet av covid-19 pandemien i mars 2020. Konsernets evne til å levere varer og tjenester anses dog ikke som svekket i noen særlig grad, da man har tilgang på både råvarer og arbeidskraft både på lang og kort sikt. Ved langvarig reduksjon i sysselsetting vil konsernets morselskap eller eiere bistå med kapital ved behov. På så måte er det ingen usikkerhet knyttet til fortsatt drift i konsernet.



Til generalforsamlingen i Hag Holding AS

## Uavhengig revisors beretning

### Uttalelse om revisjonen av årsregnskapet

---

#### Konklusjon

Vi har revidert Hag Holding AS' årsregnskap, som består av:

- selskapsregnskapet, som består av balanse per 31. desember 2020, resultatregnskap og kontantstrømoppstilling for regnskapsåret avsluttet per denne datoen og noter til årsregnskapet, herunder et sammendrag av viktige regnskapsprinsipper, og
- konsernregnskapet, som består av balanse per 31. desember 2020, resultatregnskap og kontantstrømoppstilling for regnskapsåret avsluttet per denne datoen og noter til årsregnskapet, herunder et sammendrag av viktige regnskapsprinsipper.

Etter vår mening:

- er årsregnskapet avgitt i samsvar med lov og forskrifter
- gir det medfølgende selskapsregnskapet et rettviseende bilde av den finansielle stillingen til Hag Holding AS per 31. desember 2020 og av selskapets resultater og kontantstrømmer for regnskapsåret som ble avsluttet per denne datoen i samsvar med regnskapslovens regler og god regnskapsskikk i Norge.
- gir det medfølgende konsernregnskapet et rettviseende bilde av den finansielle stillingen til konsernet Hag Holding AS per 31. desember 2020 og av konsernets resultater og kontantstrømmer for regnskapsåret som ble avsluttet per denne datoen i samsvar med regnskapslovens regler og god regnskapsskikk i Norge.

---

#### Grunnlag for konklusjonen

Vi har gjennomført revisjonen i samsvar med lov, forskrift og god revisjonsskikk i Norge, herunder de internasjonale revisjonsstandardene International Standards on Auditing (ISA-ene). Våre oppgaver og plikter i henhold til disse standardene er beskrevet i Revisors oppgaver og plikter ved revisjon av årsregnskapet. Vi er uavhengige av selskapet og konsernet slik det kreves i lov og forskrift, og har overholdt våre øvrige etiske forpliktelser i samsvar med disse kravene. Etter vår oppfatning er innhentet revisjonsbevis tilstrekkelig og hensiktsmessig som grunnlag for vår konklusjon.

---

#### Øvrig informasjon

Ledelsen er ansvarlig for øvrig informasjon. Øvrig informasjon omfatter informasjon i årsrapporten bortsett fra årsregnskapet og den tilhørende revisjonsberetningen.

Vår uttalelse om revisjonen av årsregnskapet dekker ikke øvrig informasjon, og vi attesterer ikke den øvrige informasjonen.

---

PricewaterhouseCoopers AS, Kystveien 14, NO-4841 Arendal  
T: 02316, org. no.: 987 009 713 MVA, www.pwc.no  
Statsautoriserte revisorer, medlemmer av Den norske Revisorforening og autorisert regnskapsførerselskap



Uavhengig revisors beretning - Hag Holding AS



I forbindelse med revisjonen av årsregnskapet er det vår oppgave å lese øvrig informasjon med det formål å vurdere hvorvidt det foreligger vesentlig inkonsistens mellom øvrig informasjon og årsregnskapet, kunnskap vi har opparbeidet oss under revisjonen, eller hvorvidt den tilsynelatende inneholder vesentlig feilinformasjon.

Dersom vi konkluderer med at den øvrige informasjonen inneholder vesentlig feilinformasjon er vi pålagt å rapportere det. Vi har ingenting å rapportere i så henseende.

---

### *Styrets ansvar for årsregnskapet*

Styret (ledelsen) er ansvarlig for å utarbeide årsregnskapet i samsvar med lov og forskrifter, herunder for at det gir et rettviseende bilde i samsvar med regnskapslovens regler og god regnskapsskikk i Norge. Ledelsen er også ansvarlig for slik intern kontroll som den finner nødvendig for å kunne utarbeide et årsregnskap som ikke inneholder vesentlig feilinformasjon, verken som følge av misligheter eller utilsiktede feil.

Ved utarbeidelsen av årsregnskapet er ledelsen ansvarlig for å ta standpunkt til selskapets og konsernets evne til fortsatt drift, og på tilbørlig måte å opplyse om forhold av betydning for fortsatt drift. Forutsetningen om fortsatt drift skal legges til grunn for årsregnskapet så lenge det ikke er sannsynlig at virksomheten vil bli avvirket.

---

### *Revisors oppgaver og plikter ved revisjonen av årsregnskapet*

Vårt mål med revisjonen er å oppnå betryggende sikkerhet for at årsregnskapet som helhet ikke inneholder vesentlig feilinformasjon, verken som følge av misligheter eller utilsiktede feil, og å avgi en revisjonsberetning som inneholder vår konklusjon. Betryggende sikkerhet er en høy grad av sikkerhet, men ingen garanti for at en revisjon utført i samsvar med lov, forskrift og god revisjonsskikk i Norge, herunder ISA-ene, alltid vil avdekke vesentlig feilinformasjon som eksisterer. Feilinformasjon kan oppstå som følge av misligheter eller utilsiktede feil. Feilinformasjon blir vurdert som vesentlig dersom den enkeltvis eller samlet med rimelighet kan forventes å påvirke økonomiske beslutninger som brukerne foretar basert på årsregnskapet.

For videre beskrivelse av revisors oppgaver og plikter vises det til:  
<https://revisorforeningen.no/revisjonsberetninger>

---

### *Uttalelse om andre lovmessige krav*

---

#### *Konklusjon om årsberetningen*

Basert på vår revisjon av årsregnskapet som beskrevet ovenfor, mener vi at opplysningene i årsberetningen om årsregnskapet og forutsetningen om fortsatt drift er konsistente med årsregnskapet og i samsvar med lov og forskrifter.

---

#### *Konklusjon om registrering og dokumentasjon*

Basert på vår revisjon av årsregnskapet som beskrevet ovenfor, og kontrollhandlinger vi har funnet nødvendig i henhold til internasjonal standard for attestasjonsoppdrag (ISAE) 3000 «Attestasjonsoppdrag som ikke er revisjon eller forenklet revisorkontroll av historisk finansiell informasjon», mener vi at ledelsen har oppfylt sin plikt til å sørge for ordentlig og oversiktlig

(2)



Uavhengig revisors beretning - Hag Holding AS



registrering og dokumentasjon av selskapets regnskapsopplysninger i samsvar med lov og god bokføringsskikk i Norge.

Arendal, 24. juni 2021  
**PricewaterhouseCoopers AS**

Lars Ole Lindal  
Statsautorisert revisor  
(elektronisk signert)

(3)



 Securely signed with Brevio

Revisjonsberetning

**Signers:**

<b>Name</b>	<b>Method</b>	<b>Date</b>
Lindal, Lars Ole	BANKID_MOBILE	2021-06-24 08:33

**This document package contains:**

- Closing page (this page)
- The original document(s)
- The electronic signatures. These are not visible in the document, but are electronically integrated.



This file is sealed with a digital signature.  
The seal is a guarantee for the authenticity  
of the document.