



ÅRSREGNSKAPET FOR REGNSKAPSÅRET 2019 - GENERELL INFORMASJON

Enheten

Organisasjonsnummer: 913 301 218
Organisasjonsform: Aksjeselskap
Foretaksnavn: KAMBO FABRIKKER AS
Forretningsadresse: Kambo
1538 MOSS

Regnskapsår

Årsregnskapets periode: 01.01.2019 - 31.12.2019

Konsern

Morselskap i konsern: Nei

Regnskapsregler

Regler for små foretak benyttet: Ja
Benyttet ved utarbeidelsen av årsregnskapet til selskapet: Regnskapslovens alminnelige regler

Årsregnskapet fastsatt av kompetent organ

Bekreftet av representant for selskapet: Ketil Svelland
Dato for fastsettelse av årsregnskapet: 14.07.2020

Grunnlag for avgivelse

År 2019: Årsregnskapet er elektronisk innlevert
År 2018: Tall er hentet fra elektronisk innlevert årsregnskap fra 2019

Det er ikke krav til at årsregnskapet m.v. som sendes til Regnskapsregisteret er undertegnet. Kontrollen på at dette er utført ligger hos revisor/enhetens øverste organ. Sikkerheten ivaretas ved at innsender har rolle/rettighet for innsending av årsregnskapet via Altinn, og ved at det bekreftes at årsregnskapet er fastsatt av kompetent organ.

Brønnøysundregistrene, 08.03.2021



Resultatregnskap

Beløp i: NOK	Note	2019	2018
RESULTATREGNSKAP			
Inntekter			
Annen driftsinntekt		60 000	60 000
Sum inntekter		60 000	60 000
Kostnader			
Lønnskostnad	1		
Annen driftskostnad	1	30 138	29 824
Sum kostnader		30 138	29 824
Driftsresultat		29 862	30 176
Finansinntekter og finanskostnader			
Annen renteinntekt		1 910	850
Finansinntekt		1	47
Sum finansinntekter		1 911	897
Netto finans		1 911	897
Ordinært resultat før skattekostnad			
Skattekostnad på ordinært resultat	3	6 990	7 136
Ordinært resultat etter skattekostnad		24 784	23 937
Årsresultat	5	24 784	23 937
Årsresultat etter minoritetsinteresser		24 784	23 937
Totalresultat		24 784	23 937
Overføringer og disponeringer			
Avsatt til annen egenkapital		24 784	23 937
Sum overføringer og disponeringer		24 784	23 937



Balanse

Beløp i: NOK	Note	2019	2018
BALANSE - EIENDELER			
Anleggsmidler			
Immaterielle eiendeler			
Varige driftsmidler			
Tomter, bygninger o.a. fast eiendom	6	1 848 268	1 848 268
Sum varige driftsmidler		1 848 268	1 848 268
Finansielle anleggsmidler			
Lån til foretak i samme konsern	4		
Sum anleggsmidler		1 848 268	1 848 268
Omløpsmidler			
Varer			
Kundefordringer	4		
Andre kortsiktige fordringer	4		
Bankinnskudd, kontanter og lignende			
Bankinnskudd, kontanter o.l.		266 026	263 612
Sum bankinnskudd, kontanter og lignende		266 026	263 612
Sum omløpsmidler		266 026	263 612
SUM EIENDELER		2 114 294	2 111 880
BALANSE - EGENKAPITAL OG GJELD			
Egenkapital			
Innskutt egenkapital			
Aksjekapital (100 á 1 000)	2	100 000	100 000
Beholdning av egne aksjer	2		
Sum innskutt egenkapital		100 000	100 000
Opptjent egenkapital			



Balanse

Beløp i: NOK	Note	2019	2018
Annen egenkapital		322 413	297 629
Sum opptjent egenkapital		322 413	297 629
Sum egenkapital	5	422 413	397 629
Sum langsiktig gjeld		0	0
Kortsiktig gjeld			
Betalbar skatt	3	6 990	7 136
Gjeld til konsernselskap	4	1 684 891	1 707 115
Annen kortsiktig gjeld	4		
Sum kortsiktig gjeld		1 691 881	1 714 251
Sum gjeld		1 691 881	1 714 251
SUM EGENKAPITAL OG GJELD		2 114 294	2 111 880



Årsoppgjøret 2019

Kambo Fabrikker AS

Innhold:

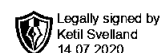
Resultat

Balanse

Noter



Org.nr: 913 301 218



Resultatregnskap

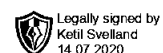
Kambo Fabrikker AS

Driftsinntekter og driftskostnader	Note	2019	2018
Annen driftsinntekt		60 000	60 000
Sum driftsinntekter		60 000	60 000
Annen driftskostnad	1	30 138	29 824
Sum driftskostnader		30 138	29 824
Driftsresultat		29 862	30 176
Finansinntekter og finanskostnader			
Renteinntekt		1 910	850
Finansinntekt		1	47
Resultat av finansposter		1 911	897
Ordinært resultat før skattekostnad		31 774	31 073
Skattekostnad på ordinært resultat	3	6 990	7 136
Ordinært resultat		24 784	23 937
Årsresultat	5	24 784	23 937
Overføringer			
Avsatt til annen egenkapital		24 784	23 937
Sum overføringer		24 784	23 937



Balanse
Kambo Fabrikker AS

Eiendeler	Note	2019	2018
Varige driftsmidler			
Tomter, bygninger o.a. fast eiendom	6	1 848 268	1 848 268
Sum varige driftsmidler		1 848 268	1 848 268
Sum anleggsmidler		1 848 268	1 848 268
Omløpsmidler			
Bankinnskudd, kontanter o.l.		266 026	263 612
Sum omløpsmidler		266 026	263 612
Sum eiendeler		2 114 294	2 111 880



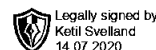
Balanse

Kambo Fabrikker AS

Egenkapital og gjeld	Note	2019	2018
Innskutt egenkapital			
Aksjekapital (100 á 1 000)	2	100 000	100 000
Sum innskutt egenkapital		100 000	100 000
Opptjent egenkapital			
Annen egenkapital		322 413	297 629
Sum opptjent egenkapital		322 413	297 629
Sum egenkapital	5	422 413	397 629
Kortsiktig gjeld			
Gjeld til konsernselskap	4	1 684 891	1 707 115
Betalbar skatt	3	6 990	7 136
Sum kortsiktig gjeld		1 691 881	1 714 251
Sum gjeld		1 691 881	1 714 251
Sum gjeld og egenkapital		2 114 294	2 111 880

Moss, 03.07.2020
Styret i Kambo Fabrikker AS

Ketil Svelland
Styrets- og daglig leder



Noter

Kambo Fabrikker AS

Regnskapsprinsipper

Årsregnskapet er satt opp i samsvar med regnskapsloven og NRS 8 - God regnskapsskikk for små foretak. Årsregnskapet er avgitt under forutsetning for fortsatt drift.

Driftsinntekter

Inntektsføring ved salg av varer skjer på leveringstidspunktet. Tjenester inntektsføres etter hvert som de leveres.

Skatt

Skattekostnaden i resultatregnskapet omfatter både periodens betalbare skatt og endring i utsatt skatt. Utsatt skatt er beregnet med 22% på grunnlag av de midlertidige forskjeller som eksisterer mellom regnskapsmessige og skattemessige verdier, samt ligningsmessig underskudd til fremføring ved utgangen av regnskapsåret. Skatteøkende og skattereduserende midlertidige forskjeller som reverserer eller kan reverseres i samme periode er utlignet og nettoført.

Klassifisering og vurdering av anleggsmidler

Anleggsmidler omfatter eiendeler bestemt til varig eie og bruk. Anleggsmidler er vurdert til anskaffelseskost. Varige driftsmidler balanseføres og avskrives over driftsmidlets økonomiske levetid. Avskrivningsperioden for fast eiendom anskaffet etter 2009 er dekomponert i en del som gjelder råbygget og en del som gjelder faste tekniske installasjoner. Varige driftsmidler nedskrives til gjenvinnbart beløp ved verdifall som forventes ikke å være forbigående. Gjenvinnbart beløp er det høyeste av netto salgsverdi og verdi i bruk. Verdi i bruk er nåverdi av fremtidige kontantstrømmer knyttet til eiendelen. Nedskrivningen reverseres når grunnlaget for nedskrivningen ikke lenger er til stede.

Klassifisering og vurdering av omløpsmidler

Omløpsmidler og kortsiktig gjeld omfatter normalt poster som forfaller til betaling innen ett år etter balansedagen, samt poster som knytter seg til varekretsløpet. Omløpsmidler vurderes til laveste verdi av anskaffelseskost og virkelig verdi.

Fordringer

Kundefordringer og andre fordringer oppføres til pålydende etter fradrag for avsetning til forventet tap. Avsetning til tap gjøres på grunnlag av en individuell vurdering av de enkelte fordringene.



Noter

Kambo Fabrikker AS

Note 1 Lønnskostnader og ytelser, godtgjørelser til daglig leder, styret og revisor

Det har ikke vært ansatte i selskapet i 2019, følgelig ingen lønn. Det har heller ikke vært utbetalinger til selskapets tillitsvalgte.

Det foreligger ikke avtale om bonus, etterlønn eller tegningsretter for daglig leder eller styremedlemmer.

Pensjonsforpliktelser

Selskapet er ikke pliktig til å ha tjenstepensjonsordning etter lov om obligatorisk tjenstepensjon.

Revisor

Det er kostnadsført kr 14 256 for revisjon samt for andre tjenester, og er klassifisert som andre driftskostnader. Kostnaden er inklusive mva.

Selskapet har gjort fravalg av revisjon fra og med 2019.

Note 2 Aksjonærer

Aksjekapitalen i Kambo Fabrikker AS pr. 31.12 består av:

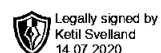
	Antall	Pålydende	Bokført
Ordinære aksjer	100	1 000,00	100 000
Sum	100		100 000

Eierstruktur

De største aksjonærene i % pr. 31.12 var:

	Ordinære	Eierandel	Stemmeandel
Kambo Marina AS	100	100,0	100,0
Totalt antall aksjer	100	100,0	100,0

Styrets leder Ketil Svelland er aksjonær i morselskapet Kambo Marina AS.



Noter

Kambo Fabrikker AS

Note 3 Skatt

Årets skattekostnad	2019	2018
Resultatført skatt på ordinært resultat:		
Betalbar skatt	6 990	7 136
Endring i utsatt skattefordel	0	0
Skattekostnad ordinært resultat	6 990	7 136
Skattepliktig inntekt:		
Ordinært resultat før skatt	31 774	31 073
Permanente forskjeller	-1	-47
Endring i midlertidige forskjeller	0	0
Skattepliktig inntekt	31 773	31 026
Betalbar skatt i balansen:		
Betalbar skatt på årets resultat	6 990	7 136
Sum betalbar skatt i balansen	6 990	7 136

Skatteeffekten av midlertidige forskjeller som har gitt opphav til utsatt skatt og utsatte skattefordeler, spesifisert på typer av midlertidige forskjeller:

	2019	2018	Endring
--	-------------	-------------	----------------

Note 4 Mellomværende med selskap i samme konsern

	2019	2018
Fordringer		
Sum	0	0
Gjeld		
Annen kortsiktig gjeld konsern	1 684 891	1 707 115
Sum	1 684 891	1 707 115

Mellomværende er klassifisert kortsiktig og blir løpende regulert. Det er ikke beregnet renter.



Noter

Kambo Fabrikker AS

Note 5 Egenkapital

	Aksjekapital	Annen egenkapital	Sum egenkapital
Pr. 31.12.2018	100 000	297 629	397 629
Pr 01.01.2019	100 000	297 629	397 629
Årets resultat		24 784	24 784
Pr 31.12.2019	100 000	322 413	422 413

Note 6 Anleggsmidler

	Bolig tomt	Tomt	Sum
Anskaffelseskost pr. 01.01.19	1 539 048	309 220	1 848 268
= Anskaffelseskost 31.12.19	1 539 048	309 220	1 848 268
= Bokført verdi 31.12.19	1 539 048	309 220	1 848 268