



ÅRSREGNSKAPET FOR REGNSKAPSÅRET 2024 - GENERELL INFORMASJON

Enheten

Organisasjonsnummer: 924 707 291
Organisasjonsform: Aksjeselskap
Foretaksnavn: SHAREBIKE HOLDING AS
Forretningsadresse: Ulvenveien 92A
0581 OSLO

Regnskapsår

Årsregnskapets periode: 01.01.2024 - 31.12.2024

Konsern

Morselskap i konsern: Ja
Konsernregnskap lagt ved: Nei

Regnskapsregler

Regler for små foretak benyttet: Ja
Benyttet ved utarbeidelsen av årsregnskapet til selskapet: Regnskapslovens alminnelige regler

Årsregnskapet fastsatt av kompetent organ

Bekreftet av representant for selskapet: Jan Tore Endresen
Dato for fastsettelse av årsregnskapet: 02.06.2025

Grunnlag for avgivelse

År 2024: Årsregnskapet er elektronisk innlevert
År 2023: Tall er hentet fra elektronisk innlevert årsregnskap fra 2024

Det er ikke krav til at årsregnskapet m.v. som sendes til Regnskapsregisteret er undertegnet. Kontrollen på at dette er utført ligger hos revisor/enhetens øverste organ. Sikkerheten ivaretas ved at innsender har rolle/rettighet for innsending av årsregnskapet via Altinn, og ved at det bekreftes at årsregnskapet er fastsatt av kompetent organ.

Brønnøysundregistrene, 07.05.2026



Resultatregnskap

Beløp i: NOK	Note	2024	2023
RESULTATREGNSKAP			
Inntekter			
Salgsinntekt	1	1 515 828	1 620 000
Sum inntekter		1 515 828	1 620 000
Kostnader			
Lønnskostnad	2	91 291	
Avskrivning av driftsmidler	3	43 332	3 611
Annen driftskostnad	1	1 315 028	1 471 545
Sum kostnader		1 449 651	1 475 156
Driftsresultat		66 177	144 844
Finansinntekter og finanskostnader			
Inntekt på investering i datterselskap	4		108 900
Annen renteinntekt			4
Annen finansinntekt	4	498 565	
Sum finansinntekter		498 565	108 904
Nedskrivning av andre finansielle anleggsmidler	4		10 399 112
Annen rentekostnad		9 708	24 234
Sum finanskostnader		9 708	10 423 346
Netto finans		488 857	-10 314 443
Resultat før skattekostnad		555 034	-10 169 599
Årsresultat	5, 6, 7	555 034	-10 169 599
Årsresultat etter minoritetsinteresser		555 034	-10 169 599
Totalresultat		555 034	-10 169 599
Overføringer og disponeringer			
Udekket tap		555 034	-9 512 546
Overført fra annen egenkapital			-657 053



Resultatregnskap

Beløp i: NOK	Note	2024	2023
Sum overføringer og disponeringer		555 034	-10 169 599



Balanse

Beløp i: NOK	Note	2024	2023
BALANSE - EIENDELER			
Anleggsmidler			
Immaterielle eiendeler			
Varige driftsmidler			
Driftsløsøre, inventar o.a. utstyr	3	83 057	126 389
Sum varige driftsmidler		83 057	126 389
Finansielle anleggsmidler			
Investering i datterselskap	1, 4	757 871	266 000
Sum finansielle anleggsmidler		757 871	266 000
Sum anleggsmidler		840 928	392 389
Omløpsmidler			
Varer			
Fordringer			
Andre kortsiktige fordringer			12 603
Konsernfordringer	8	20 000	
Sum fordringer		20 000	12 603
Bankinnskudd, kontanter og lignende			
Bankinnskudd, kontanter o.l.		85 560	609 002
Sum bankinnskudd, kontanter og lignende		85 560	609 002
Sum omløpsmidler		105 560	621 606
SUM EIENDELER		946 488	1 013 995
BALANSE - EGENKAPITAL OG GJELD			
Egenkapital			
Innskutt egenkapital			
Aksjekapital		74 228	73 591



Balanse

Beløp i: NOK	Note	2024	2023
Beholdning av egne aksjer		-500 917	-500 917
Overkurs		312 970	9 111 868
Annen innskutt egenkapital		494 596	494 596
Sum innskutt egenkapital		380 877	9 179 138
Opptjent egenkapital			
Udekket tap			9 512 546
Sum opptjent egenkapital			-9 512 546
Sum egenkapital	6, 7	380 877	-333 407
Sum langsiktig gjeld		0	0
Kortsiktig gjeld			
Konvertible lån			604 546
Leverandørgjeld		20 234	763
Skyldig offentlige avgifter		32 992	41 576
Kortsiktig konserngjeld	8	500 917	613 517
Annen kortsiktig gjeld		11 468	87 000
Sum kortsiktig gjeld		565 611	1 347 402
Sum gjeld		565 611	1 347 402
SUM EGENKAPITAL OG GJELD		946 488	1 013 995



Brønnøysundregistrene

ÅRSREGNSKAP FOR REGNSKAPSÅRET 2024 - GENERELL INFORMASJON

Journalnummer: 2025 516239

Enheten

Organisasjonsnummer: 924 707 291
Organisasjonsform: Aksjeselskap
Foretaksnavn: SHAREBIKE HOLDING AS
Forretningsadresse: Ulvenveien 92A
0581 OSLO

Regnskapsår

Årsregnskapets periode: 01.01.2024 - 31.12.2024

Konsern

Morselskap i konsern: Ja
Konsernregnskap lagt ved: Nei

Regnskapsregler

Regler for små foretak benyttet: Ja
Benyttet ved utarbeidelsen av
årsregnskapet til selskapet: Regnskapslovens alminnelige regler

Årsregnskapet fastsatt av kompetent organ

Bekreftet av representant for selskapet: Jan Tore Endresen
Dato for fastsettelse av årsregnskapet: 02.06.2025

Revisjon

Selskapet har besluttet at årsregnskapet
ikke skal revideres: Ja
Årsregnskapet er utarbeidet av ekstern
autorisert regnskapsfører: Ja
Ekstern autorisert regnskapsfører har i
løpet av regnskapsåret bistått ved den
løpende regnskapsføringen eller utført
andre tjenester for selskapet enn å
utarbeide årsregnskapet: Ja

Grunnlag for avgivelse

År 2024: Årsregnskap er elektronisk innlevert.
År 2023: Tall er hentet fra elektronisk innlevert årsregnskap fra 2024.

Det er ikke krav til at årsregnskapet m.v. som sendes til Regnskapsregisteret er undertegnet. Kontrollen på at dette er utført ligger hos revisor/enhetens øverste organ. Sikkerheten ivaretas ved at innsender har rolle/rettighet for innsending av årsregnskapet via Altinn, og ved at det bekreftes at årsregnskapet er fastsatt av kompetent organ.

Brønnøysundregistrene, 04.06.2025

Brønnøysundregistrene
Postadresse: Postboks 900, 8910 Brønnøysund
Telefon: 75 00 75 00
E-post: firmapost@brreg.no Internett: www.brreg.no
Organisasjonsnummer: 974 760 673



Organisasjonsnr: 924 707 291
SHAREBIKE HOLDING AS

RESULTATREGNSKAP

Beløp i: NOK	Note	2024	2023
RESULTATREGNSKAP			
Inntekter			
Salgsinntekt	1	1 515 828	1 620 000
Sum inntekter		1 515 828	1 620 000
Kostnader			
Lønnskostnad	2	91 291	
Avskrivning av driftsmidler	3	43 332	3 611
Annen driftskostnad	1	1 315 028	1 471 545
Sum kostnader		1 449 651	1 475 156
Driftsresultat		66 177	144 844
Finansinntekter og finanskostnader			
Inntekt på investering i datterselskap	4		108 900
Annen renteinntekt			4
Annen finansinntekt	4	498 565	
Sum finansinntekter		498 565	108 904
Nedskrivning av andre finansielle anleggsmidler	4		10 399 112
Annen rentekostnad		9 708	24 234
Sum finanskostnader		9 708	10 423 346
Netto finans		488 857	-10 314 443
Resultat før skattekostnad		555 034	-10 169 599
Årsresultat	5, 6, 7	555 034	-10 169 599
Årsresultat etter minoritetsinteresser		555 034	-10 169 599
Totalresultat		555 034	-10 169 599
Overføringer og disponeringer			
Udekket tap		555 034	-9 512 546
Overført fra annen egenkapital			-657 053
Sum overføringer og disponeringer		555 034	-10 169 599



Organisasjonsnr: 924 707 291
SHAREBIKE HOLDING AS

BALANSE

Beløp i: NOK	Note	2024	2023
--------------	------	------	------

BALANSE - EIENDELER

Anleggsmidler

Immaterielle eiendeler

Varige driftsmidler

Driftsløsøre, inventar o.

a. utstyr	3	83 057	126 389
Sum varige driftsmidler		83 057	126 389

Finansielle anleggsmidler

Investering i datterselskap 1, 4		757 871	266 000
----------------------------------	--	---------	---------

Sum finansielle anleggsmidler		757 871	266 000
--------------------------------------	--	----------------	----------------

Sum anleggsmidler		840 928	392 389
--------------------------	--	----------------	----------------

Omløpsmidler

Varer

Fordringer

Andre kortsiktige

fordringer			12 603
------------	--	--	--------

Konsernfordringer	8	20 000	
-------------------	---	--------	--

Sum fordringer		20 000	12 603
-----------------------	--	---------------	---------------

Bankinnskudd, kontanter og lignende

Bankinnskudd, kontanter o.

l.		85 560	609 002
----	--	--------	---------

Sum bankinnskudd, kontanter og lignende		85 560	609 002
--	--	---------------	----------------

Sum omløpsmidler		105 560	621 606
-------------------------	--	----------------	----------------

SUM EIENDELER		946 488	1 013 995
----------------------	--	----------------	------------------

BALANSE - EGENKAPITAL OG GJELD

Egenkapital

Innskutt egenkapital

Aksjekapital		74 228	73 591
--------------	--	--------	--------

Beholdning av egne aksjer		-500 917	-500 917
---------------------------	--	----------	----------

Overkurs		312 970	9 111 868
----------	--	---------	-----------

Annen innskutt egenkapital		494 596	494 596
----------------------------	--	---------	---------

Sum innskutt egenkapital		380 877	9 179 138
---------------------------------	--	----------------	------------------

Opptjent egenkapital



Udekket tap			9 512 546
Sum opptjent egenkapital			-9 512 546
Sum egenkapital	6, 7	380 877	-333 407
Sum langsiktig gjeld		0	0
Kortsiktig gjeld			
Konvertible lån			604 546
Leverandørgjeld		20 234	763
Skyldig offentlige avgifter		32 992	41 576
Kortsiktig konserngjeld	8	500 917	613 517
Annen kortsiktig gjeld		11 468	87 000
Sum kortsiktig gjeld		565 611	1 347 402
Sum gjeld		565 611	1 347 402
SUM EGENKAPITAL OG GJELD		946 488	1 013 995



Organisasjonsnr: 924 707 291
SHAREBIKE HOLDING AS

NOTEOPPLYSNINGER - SELSKAP - alle poster oppgitt i hele tall

Note

Antall årsverk i regnskapsåret
0.00

Sum Beløp

Balanseført verdi 31.12. Varige driftsmidler Immaterielle eiend.

Konsernregnskap

Morselskapet sitt navn

Forretningskontor for morselskapet

Begrunnelse for at datterselskap er utelatt fra konsolideringen

Samlet beløp - tilknyttet selskap Årets Fjorårets

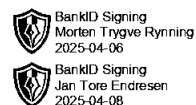
Samlet beløp - foretak i samme konsern Årets Fjorårets

Samlet beløp - foretak i samme konsern Årets Fjorårets

Samlet beløp - felles kontrollert virksomhet Årets Fjorårets

Pantstillelse Beløp

Beholdning av egne aksjer Antall Pålydende Andel av aksjek.



Årsregnskap 2024

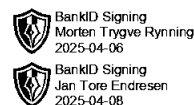
Sharebike Holding AS

Innhold:

Resultat
Balanse
Noter

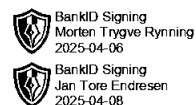


Org.nr: 924 707 291



Resultatregnskap Sharebike Holding AS

Driftsinntekter og driftskostnader	Note	2024	2023
Salgsinntekt	1	1 515 828	1 620 000
Sum driftsinntekter		1 515 828	1 620 000
Lønnskostnad	2	91 291	0
Avskrivning av driftsmidler	3	43 332	3 611
Annen driftskostnad	1	1 315 028	1 471 545
Sum driftskostnader		1 449 651	1 475 156
Driftsresultat		66 177	144 844
Finansinntekter og finanskostnader			
Inntekt på investering i datterselskap	4	0	108 900
Annen renteinntekt		0	4
Annen finansinntekt	4	498 565	0
Nedskrivning av andre finansielle anleggsmidler	4	0	10 399 112
Annen rentekostnad		9 708	24 234
Resultat av finansposter		488 857	-10 314 443
Resultat før skattekostnad		555 034	-10 169 599
Resultat		555 034	-10 169 599
Årsresultat	5, 6, 7	555 034	-10 169 599
Overføringer			
Avsatt til dekning av tidligere udekket tap		555 034	0
Overført til udekket tap		0	9 512 546
Overført fra annen egenkapital		0	657 053
Sum overføringer		555 034	-10 169 599




Balanse

Sharebike Holding AS

Eiendeler	Note	2024	2023
Anleggsmidler			
Varige driftsmidler			
Driftsløsøre, inventar o.a. utstyr	3	83 057	126 389
Sum varige driftsmidler		83 057	126 389
Finansielle anleggsmidler			
Investeringer i datterselskap	1, 4	757 871	266 000
Sum finansielle anleggsmidler		757 871	266 000
Sum anleggsmidler		840 928	392 389
Omløpsmidler			
Fordringer			
Andre kortsiktige fordringer		0	12 603
Konsernfordringer	8	20 000	0
Sum fordringer		20 000	12 603
Bankinnskudd, kontanter o.l.		85 560	609 002
Sum omløpsmidler		105 560	621 606
Sum eiendeler		946 488	1 013 995



 BankID Signing
Morten Trygve Rynning
2025-04-06
 BankID Signing
Jan Tore Endresen
2025-04-08

Balanse

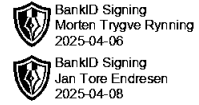
Sharebike Holding AS

Egenkapital og gjeld	Note	2024	2023
Egenkapital			
Innskutt egenkapital			
Aksjekapital		74 228	73 591
Egne aksjer		-500 917	-500 917
Overkurs		312 970	9 111 868
Annen innskutt egenkapital		494 596	494 596
Sum innskutt egenkapital		380 877	9 179 138
Opptjent egenkapital			
Udekket tap		0	-9 512 546
Sum opptjent egenkapital		0	-9 512 546
Sum egenkapital	6, 7	380 877	-333 407
Gjeld			
Kortsiktig gjeld			
Konvertible lån		0	604 546
Leverandørgjeld		20 234	763
Skyldig offentlige avgifter		32 992	41 576
Konserngjeld	8	500 917	613 517
Annen kortsiktig gjeld		11 468	87 000
Sum kortsiktig gjeld		565 611	1 347 402
Sum gjeld		565 611	1 347 402
Sum egenkapital og gjeld		946 488	1 013 995

Oslo, 04.04.2025
Styret i Sharebike Holding AS

Jan Tore Endresen
Styremedlem/daglig leder

Morten Trygve Rynning
Styreleder



Noter

Sharebike Holding AS

Regnskapsprinsipper

Årsregnskapet er satt opp i samsvar med regnskapsloven og NRS 8 - God regnskapsskikk for små foretak.

Driftsinntekter

Inntektsføring ved salg av varer skjer på leveringstidspunktet. Tjenester inntektsføres etter hvert som de leveres.

Skatt

Skattekostnaden i resultatregnskapet omfatter både periodens betalbare skatt og endring i utsatt skatt. Utsatt skatt er beregnet med 22 % på grunnlag av de midlertidige forskjeller som eksisterer mellom regnskapsmessige og skattemessige verdier, samt ligningsmessig underskudd til fremføring ved utgangen av regnskapsåret. Skatteøkende og skattereduserende midlertidige forskjeller som reverserer eller kan reverseres i samme periode er utlignet og nettoført.

Klassifisering og vurdering av anleggsmidler

Anleggsmidler omfatter eiendeler bestemt til varig eie og bruk. Anleggsmidler er vurdert til anskaffelseskost. Varige driftsmidler balanseføres og avskrives over driftsmidlets økonomiske levetid. Avskrivningsperioden for fast eiendom anskaffet etter 2009 er dekomponert i en del som gjelder råbygget og en del som gjelder faste tekniske installasjoner. Varige driftsmidler nedskrives til gjenvinnbart beløp ved verdifall som forventes ikke å være forbigående. Gjenvinnbart beløp er det høyeste av netto salgsverdi og verdi i bruk. Verdi i bruk er nåverdi av fremtidige kontantstrømmer knyttet til eiendelen. Nedskrivningen reverseres når grunnlaget for nedskrivningen ikke lenger er til stede.

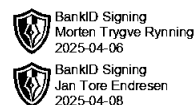
Klassifisering og vurdering av omløpsmidler

Omløpsmidler og kortsiktig gjeld omfatter normalt poster som forfaller til betaling innen ett år etter balansedagen, samt poster som knytter seg til varekretsløpet. Omløpsmidler vurderes til laveste verdi av anskaffelseskost og virkelig verdi.

Aksjer i datterselskap

Datterselskap vurderes etter kostmetoden i selskapsregnskapet. Investeringen er vurdert til anskaffelseskost for aksjene med mindre nedskrivning har vært nødvendig. Det er foretatt nedskrivning til virkelig verdi når verdifall skyldes årsaker som ikke kan forventes å være forbigående og det må anses nødvendig etter god regnskapsskikk. Nedskrivninger er reversert når grunnlaget for nedskrivning ikke lenger er til stede.

Utbytte, konsernbidrag og andre utdelinger fra datterselskap er inntektsført samme år som det er avsatt i givers regnskap. Overstiger utbytte / konsernbidraget andelen av opptjent resultat etter anskaffelsestidspunktet, representerer den overskytende del tilbakebetaling av investert kapital, og utdelingene er fratrukket investeringens verdi i balansen til morselskapet.



Noter

Sharebike Holding AS

Note 1 Transaksjoner med nærstående parter

Nærstående part	Tilknytning	Eierandel
Karbonfri Aktivitet AS	Datterselskap	100,00 %
Lisa Solutions AS	Datterselskap	78,13 %
Sharebike Mobilitet AS	Datterselskap	100,00 %
Mobility Finance AS	Datterselskap	66,00 %
Jan Tore Invest AS	Aksjeeier	35,61 %
Zelters AS	Indirekte aksjeeier	
Moorea Nordic AS	Indirekte aksjeeier	

Følgende interne transaksjoner har funnet sted i 2024:

	Beløp
Salg av tjenester til Karbonfri Aktivitet AS	687 861
Salg av tjenester til Lisa Solutions AS	380 000
Salg av tjenester til Sharebike Mobilitet AS	370 000
Salg av tjenester til Mobility Finance AS	50 000
Kjøp av tjenester fra Jan Tore Invest AS	348 000
Kjøp av tjenester fra Zelters AS	217 000
Kjøp av tjenester fra Moorea Nordic AS	388 000

Note 2 Lønnskostnader og antall årsverk

Lønnskostnader

	2024	2023
Lønninger	80 010	0
Arbeidsgiveravgift	11 281	0
Sum	91 291	0

Selskapet har i 2024 sysselsatt 0 årsverk.



Noter

Sharebike Holding AS

Note 3 Anleggsmidler

	Driftsløsøre, inventar ol.	Sum
Anskaffelseskost pr. 01.01.24	130 000	130 000
= Anskaffelseskost 31.12.24	130 000	130 000
Akkumulerte avskrivninger 31.12.24	46 943	46 943
= Bokført verdi 31.12.24	83 057	83 057
Årets ordinære avskrivninger	43 332	43 332
Økonomisk levetid	3 år	

Note 4 Datterselskap, TS og FKV

	Kontor- kommune	Eier- andel	Anskaffelses kost	Balanseført verdi	Andel egenkapital	Andel resultat
DS/FKV/TS						
Karbonfri Aktivitet AS	OSLO	100,0%	10 352 512	0		
Lisa Solutions AS	BÆRUM	78,1%	591 871	591 871	3 632 261	116 899
Mobility Finance AS	BÆRUM	66,0%	66 000	66 000	24 848	-33 543
Sharebike Mobilitet AS	OSLO	100,0%	100 000	100 000	250 563	163 066
Sharebike Sweden AB	LINKÖPING	100,0%	46 600	0		
Sum			11 156 983	757 871	3 907 671	246 422

Karbonfri Aktivitet AS er under konkursbehandling.



Noter

Sharebike Holding AS

Note 5 Skatt

<u>Årets skattekostnad</u>	<u>2024</u>	<u>2023</u>
Resultatført skatt på ordinært resultat:		
Betalbar skatt	0	0
Endring i utsatt skattefordel	0	0
Skattekostnad ordinært resultat	0	0
Skattepliktig inntekt:		
Resultat før skatt	555 034	-10 169 599
Permanente forskjeller	-497 511	10 293 479
Endring i midlertidige forskjeller	19 620	-27 589
Anvendelse av fremførbart underskudd	-77 143	-96 291
Skattepliktig inntekt	0	0
Betalbar skatt i balansen:		
Betalbar skatt på årets resultat	0	0
Sum betalbar skatt i balansen	0	0

Skatteeffekten av midlertidige forskjeller og underskudd til fremføring som har gitt opphav til utsatt skatt og utsatte skattefordeler, spesifisert på typer av midlertidige forskjeller

	<u>2024</u>	<u>2023</u>	<u>Endring</u>
Varige driftsmidler	7 969	27 589	19 620
Sum	7 969	27 589	19 620
Akkumulert fremførbart underskudd	-294 214	-371 357	-77 143
Inngår ikke i beregningen av utsatt skatt	286 245	343 768	57 523
Utsatt skattefordel (22 %)	0	0	0

I henhold til God regnskapsskikk for små foretak balanseføres ikke utsatt skattefordel.

Note 6 Egenkapital

	<u>Aksje- kapital</u>	<u>Egne aksjer</u>	<u>Overkurs</u>	<u>Annen Innskutt egenkap.</u>	<u>Udekket tap</u>	<u>Sum</u>
Pr. 31.12.2023	73 591	-500 917	9 111 868	494 596	-9 512 546	-333 407
Pr. 01.01.2024	73 591	-500 917	9 111 868	494 596	-9 512 546	-333 407
Gjeld konvertert til aksjekapital	637		158 613			159 250
Årets overskudd			-8 957 511		9 512 546	555 034
Pr. 31.12.2024	74 228	-500 917	312 970	494 596	0	380 877

Sharebike Holding AS

Org.nr: 924 707 291



Noter

Sharebike Holding AS

Note 7 Fortsatt drift

Selskapets styre har iverksatt tiltak for å bedre inntjeningen og styrke egenkapitalen. Styret har gjennomført løpende kostnadskutt, og jobber med å finne ytterligere kostnadsbesparende tiltak. I 2024 er det gjennomført en gjeldskonvertering som har forbedret egenkapitalsituasjonen.

Selskapet går med et overskudd i 2024 som har gått til dekning av tidligere års udekket tap. Underliggende merverdier i datterselskapet er ikke reflektert i bokført egenkapital. Styret er av den oppfatning at den reelle egenkapitalen er positiv ved utgangen av året.

Årsregnskapet er satt opp under forutsetning fortsatt drift.

Note 8 Mellomværende med selskap i samme konsern

	2024	2023
Fordringer		
Andre kortsiktige fordringer konsern	20 000	0
Sum	20 000	0
Gjeld		
Annen kortsiktig gjeld konsern	500 917	613 517
Sum	500 917	613 517