



ÅRSREGNSKAPET FOR REGNSKAPSÅRET 2025 - GENERELL INFORMASJON

Enheten

Organisasjonsnummer: 989 877 429
Organisasjonsform: Aksjeselskap
Foretaksnavn: BREDVOLD AS
Forretningsadresse: Åsgata 14
8800 SANDNESSJØEN

Regnskapsår

Årsregnskapets periode: 01.01.2025 - 31.12.2025

Konsern

Morselskap i konsern: Nei

Regnskapsregler

Regler for små foretak benyttet: Ja
Benyttet ved utarbeidelsen av årsregnskapet til selskapet: Regnskapslovens alminnelige regler

Årsregnskapet fastsatt av kompetent organ

Bekreftet av representant for selskapet: Thor Bredvold
Dato for fastsettelse av årsregnskapet: 16.03.2026

Grunnlag for avgivelse

År 2025: Årsregnskapet er elektronisk innlevert
År 2024: Tall er hentet fra elektronisk innlevert årsregnskap fra 2025

Det er ikke krav til at årsregnskapet m.v. som sendes til Regnskapsregisteret er undertegnet. Kontrollen på at dette er utført ligger hos revisor/enhetens øverste organ. Sikkerheten ivaretas ved at innsender har rolle/rettighet for innsending av årsregnskapet via Altinn, og ved at det bekreftes at årsregnskapet er fastsatt av kompetent organ.

Brønnøysundregistrene, 31.03.2026



Resultatregnskap

Beløp i: NOK	Note	2025	2024
RESULTATREGNSKAP			
Inntekter			
Salgsinntekt		706 993	680 272
Annen driftsinntekt		2 324 173	2 338 774
Sum inntekter		3 031 166	3 019 046
Kostnader			
Lønnskostnad	1, 2	1 201	468 775
Avskrivning på varige driftsmidler og immaterielle eiendeler	3	45 999	40 719
Nedskrivning av varige driftsmidler og immaterielle eiendeler	3	0	0
Annen driftskostnad		828 839	996 529
Sum kostnader		876 039	1 506 023
Driftsresultat		2 155 127	1 513 023
Finansinntekter og finanskostnader			
Annen renteinntekt		158 745	60 143
Annen finansinntekt		517 847	17 579
Verdiøkning av finansielle instrumenter vurdert til virkelig verdi		0	1 178 937
Sum finansinntekter		676 592	1 256 659
Verdireduksjon av finansielle instrumenter vurdert til virkelig verdi		215 213	0
Annen rentekostnad		4 146	2
Annen finanskostnad		14 664	14 115
Sum finanskostnader		234 023	14 117
Netto finans		442 569	1 242 542
Resultat før skattekostnad		2 597 696	2 755 564
Skattekostnad	4, 5	511 888	410 156
Årsresultat		2 085 808	2 345 408
Overføringer og disponeringer			
Tilleggsutbytte		3 000 000	100 000



Resultatregnskap

Beløp i: NOK	Note	2025	2024
Annen egenkapital		-914 192	2 245 408



Balanse

Beløp i: NOK	Note	2025	2024
BALANSE - EIENDELER			
Anleggsmidler			
Immaterielle eiendeler			
Utvikling	3	0	0
Konsesjoner, patenter, lisenser, varemerker ol.	3	0	0
Utsatt skattefordel	4, 5	0	0
Goodwill	3	0	0
Sum immaterielle eiendeler		0	0
Varige driftsmidler			
Tomter, bygninger og annen fast eiendom	3	2 489 063	2 514 702
Maskiner og anlegg	3	1	2 763
Skip, rigger, fly og lignende	3	0	0
Driftsløsøre, inventar, verktøy, kontormaskiner, ol.	3	53 837	71 435
Sum varige driftsmidler		2 542 901	2 588 900
Finansielle anleggsmidler			
Investeringer i aksjer og andeler		4 745 879	6 126 607
Andre langsiktige fordringer	6	0	0
Sum finansielle anleggsmidler		4 745 879	6 126 607
Sum anleggsmidler		7 288 780	8 715 507
Omløpsmidler			
Varer			
Fordringer			
Kundefordringer		63 912	58 409
Andre kortsiktige fordringer	6	19 338	46 164
Sum fordringer		83 250	104 573
Investeringer			
Sum investeringer		0	0
Bankinnskudd, kontanter og lignende			
Bankinnskudd, kontanter og lignende		1 968 967	2 115 015



Balanse

Beløp i: NOK	Note	2025	2024
Sum bankinnskudd, kontanter og lignende		1 968 967	2 115 015
Sum omløpsmidler		2 052 217	2 219 588
SUM EIENDELER		9 340 997	10 935 095

BALANSE - EGENKAPITAL OG GJELD

Egenkapital

Innskutt egenkapital

Aksjekapital	7, 8	30 000	700 000
Beholdning av egne aksjer	7, 8	0	0
Overkurs	8	2 100	7 000
Ikke registrert kapitalforhøyelse	8	0	0
Annen innskutt egenkapital	8	0	0
Sum innskutt egenkapital		32 100	707 000

Opptjent egenkapital

Fond	8	0	0
Annen egenkapital	8	8 790 399	9 704 591
Udekket tap	8	0	0
Sum opptjent egenkapital		8 790 399	9 704 591

Sum egenkapital

8 822 499 **10 411 591**

Gjeld

Langsiktig gjeld

Utsatt skatt	4, 5	0	0
Sum avsetninger for forpliktelser		0	0
Annen langsiktig gjeld		0	0

Kortsiktig gjeld

Leverandørgjeld		6 460	53 231
Betalbar skatt	4, 5	511 888	410 156
Annen kortsiktig gjeld		150	60 117
Sum kortsiktig gjeld		518 498	523 504



Balanse

Beløp i: NOK	Note	2025	2024
Sum gjeld		518 498	523 504
SUM EGENKAPITAL OG GJELD		9 340 997	10 935 095



Brønnøysundregistrene

ÅRSREGNSKAP FOR REGNSKAPSÅRET 2025 - GENERELL INFORMASJON

Journalnummer: 2026 358313

Virksomheten

Organisasjonsnummer: 989 877 429
Organisasjonsform: Aksjeselskap
Foretaksnavn: BREDVOLD AS
Forretningsadresse: Åsgata 14
8800 SANDNESSJØEN

Regnskapsår

Årsregnskapets periode: 01.01.2025 - 31.12.2025

Konsern

Morselskap i konsern: Nei

Regnskapsregler

Regler for små foretak benyttet: Ja
Benyttet ved utarbeidelsen av
årsregnskapet: Regnskapslovens alminnelige regler

Årsregnskapet fastsatt av kompetent organ

Bekreftet av: Thor Bredvold
Dato for fastsettelse av årsregnskapet: 16.03.2026

Revisjon

Selskapet har besluttet at årsregnskapet
ikke skal revideres: Ja
Årsregnskapet er utarbeidet av ekstern
autorisert regnskapsfører: Ja
Ekstern autorisert regnskapsfører har i
løpet av regnskapsåret bistått ved den
løpende regnskapsføringen eller utført
andre tjenester for selskapet enn å
utarbeide årsregnskapet: Ja

Grunnlag for avgivelse

År 2025: Årsregnskap er elektronisk innlevert.
År 2024: Tall er hentet fra elektronisk innlevert årsregnskap fra 2025.

Virksomheten sitt øverste organ er ansvarlig for at årsregnskapet er signert. Det er mulig å levere årsregnskap uten signatur fordi sikkerheten for rett rapportering er ivarettatt ved at innsenderen har rolle/rettighet for innsending i Altinn. Navnet på representanten, som bekrefter at årsregnskapet er godkjent, er i tillegg oppgitt.

Brønnøysundregistrene, 30.03.2026

Brønnøysundregistrene
Postadresse: Postboks 900, 8910 Brønnøysund
Telefon: 75 00 75 00
E-post: firmapost@brreg.no Internett: www.brreg.no
Organisasjonsnummer: 974 760 673



Organisasjonsnr: 989 877 429
BREDVOLD AS

RESULTATREGNSKAP

Beløp i: NOK	Note	2025	2024
RESULTATREGNSKAP			
Inntekter			
Salgsinntekt		706 993	680 272
Annen driftsinntekt		2 324 173	2 338 774
Sum inntekter		3 031 166	3 019 046
Kostnader			
Lønnskostnad	1, 2	1 201	468 775
Avskrivning på varige driftsmidler og immaterielle eiendeler	3	45 999	40 719
Nedskrivning av varige driftsmidler og immaterielle eiendeler	3	0	0
Annen driftskostnad		828 839	996 529
Sum kostnader		876 039	1 506 023
Driftsresultat		2 155 127	1 513 023
Finansinntekter og finanskostnader			
Annen renteinntekt		158 745	60 143
Annen finansinntekt		517 847	17 579
Verdøkning av finansielle instrumenter vurdert til virkelig verdi		0	1 178 937
Sum finansinntekter		676 592	1 256 659
Verdireduksjon av finansielle instrumenter vurdert til virkelig verdi		215 213	0
Annen rentekostnad		4 146	2
Annen finanskostnad		14 664	14 115
Sum finanskostnader		234 023	14 117
Netto finans		442 569	1 242 542
Resultat før skattekostnad		2 597 696	2 755 564
Skattekostnad	4, 5	511 888	410 156
Årsresultat		2 085 808	2 345 408
Overføringer og disponeringer			
Tilleggsutbytte		3 000 000	100 000
Annen egenkapital		-914 192	2 245 408



Organisasjonsnr: 989 877 429
BREDVOLD AS

BALANSE

Beløp i: NOK	Note	2025	2024
BALANSE - EIENDELER			
Anleggsmidler			
Immaterielle eiendeler			
Utvikling	3	0	0
Konsesjoner, patenter, lisenser, varemerker ol.	3	0	0
Utsatt skattefordel	4, 5	0	0
Goodwill	3	0	0
Sum immaterielle eiendeler		0	0
Varige driftsmidler			
Tomter, bygninger og annen fast eiendom	3	2 489 063	2 514 702
Maskiner og anlegg	3	1	2 763
Skip, rigger, fly og lignende	3	0	0
Driftsløsøre, inventar, verktøy, kontormaskiner, ol.	3	53 837	71 435
Sum varige driftsmidler		2 542 901	2 588 900
Finansielle anleggsmidler			
Investeringer i aksjer og andeler		4 745 879	6 126 607
Andre langsiktige fordringer	6	0	0
Sum finansielle anleggsmidler		4 745 879	6 126 607
Sum anleggsmidler		7 288 780	8 715 507
Omløpsmidler			
Varer			
Fordringer			
Kundefordringer		63 912	58 409
Andre kortsiktige fordringer	6	19 338	46 164
Sum fordringer		83 250	104 573
Investeringer		0	0
Bankinnskudd, kontanter og lignende		1 968 967	2 115 015
Bankinnskudd, kontanter og lignende		1 968 967	2 115 015
Sum bankinnskudd, kontanter og lignende		1 968 967	2 115 015



Sum omløpsmidler		2 052 217	2 219 588
SUM EIENDELER		9 340 997	10 935 095
BALANSE - EGENKAPITAL OG GJELD			
Egenkapital			
Innskutt egenkapital			
Aksjekapital	7, 8	30 000	700 000
Beholdning av egne aksjer	7, 8	0	0
Overkurs	8	2 100	7 000
Ikke registrert kapitalforhøyelse		0	0
Annen innskutt egenkapital	8	0	0
Sum innskutt egenkapital		32 100	707 000
Opptjent egenkapital			
Fond	8	0	0
Annen egenkapital	8	8 790 399	9 704 591
Udekket tap	8	0	0
Sum opptjent egenkapital		8 790 399	9 704 591
Sum egenkapital		8 822 499	10 411 591
Gjeld			
Langsiktig gjeld			
Utsatt skatt	4, 5	0	0
Sum avsetninger for forpliktelser		0	0
Annen langsiktig gjeld		0	0
Sum annen langsiktig gjeld		0	0
Kortsiktig gjeld			
Leverandørgjeld		6 460	53 231
Betalbar skatt	4, 5	511 888	410 156
Annen kortsiktig gjeld		150	60 117
Sum kortsiktig gjeld		518 498	523 504
Sum gjeld		518 498	523 504
SUM EGENKAPITAL OG GJELD		9 340 997	10 935 095



Organisasjonsnr: 989 877 429
BREDVOLD AS

NOTEOPPLYSNINGER - SELSKAP - alle poster oppgitt i hele tall

Note

Regnskapsprinsipper

Årsregnskapet er satt opp i samsvar med regnskapsloven og god regnskapsskikk for små foretak.

Salgsinntekter

Inntektsføring ved salg av

varer skjer på leveringstidspunktet. Tjenester inntektsføres etter hvert som de leveres.

Klassifisering og vurdering av balanseposter

Anleggsmidler

er eiendeler bestemt til varig eie eller bruk. Eiendeler som er knyttet til varekretsløpet er klassifisert som omløpsmidler. Fordringer klassifiseres som omløpsmidler hvis de forfaller til betaling innen ett år etter transaksjonsdagen. Tilsvarende klassifiseres gjeld som kortsiktig hvis gjelden forfaller til betaling innen ett år.

Omløpsmidler vurderes til

laveste av anskaffelseskost og virkelig verdi. Kortsiktig gjeld

balanseføres til nominelt beløp på etableringstidspunktet. Anleggsmidler

vurderes til anskaffelseskost. Varige anleggsmidler avskrives etter en

fornuftig avskrivningsplan. Anleggsmidlene nedskrives til virkelig verdi

ved verdifall som ikke forventes å være forbigående. Langsiktig gjeld med

unntak av andre avsetninger balanseføres til nominelt beløp på

etableringstidspunktet.

Fordringer

Kundefordringer og andre fordringer er

oppført i balansen til pålydende etter fradrag for avsetning til forventet

tap. Avsetning til tap gjøres på grunnlag av individuelle vurderinger av de

enkelte fordringene.

Varige driftsmidler

Varige driftsmidler balanseføres

og avskrives over driftsmidlenes levetid dersom de har antatt levetid over

3 år og har en kostpris som overstiger kr 30 000. Direkte vedlikehold av

driftsmidler kostnadsføres løpende under driftskostnader, mens påkostninger

eller forbedringer tillegges driftsmidlets kostpris og avskrives i takt med

driftsmidlet.

Forøvrig er følgende regnskapsprinsipper

anvendt:

Leieavtaler er ikke balanseført.

Skatt

Skattekostnaden i

resultatregnskapet omfatter både periodens betalbare skatt og endring i

utsatt skatt. Utsatt skatt er beregnet med 22% på grunnlag av de

midlertidige forskjeller som eksisterer mellom regnskapsmessige og

skattemessige verdier, samt skattemessig underskudd til fremføring ved

utgangen av regnskapsåret. Skatteøkende og skattereduserende midlertidige

forskjeller som reverserer eller kan reversere i samme periode er fastsatt

og skattevirkningen er beregnet på nettogrunnlaget.

Selskapet har ikke

endret regnskapsprinsipp fra 2024 til 2025.

Note

1



Antall årsverk i regnskapsåret
0.00

Note
2

Spesifisering av resultatregnskapet

Lønnskostnader

<u>Lønn</u>	<u>Årets</u>	<u>Fjorårets</u>
	1143.00	457200.00
<u>Folketrygdavgift</u>	<u>Årets</u>	<u>Fjorårets</u>
	58.00	11575.00
<u>Sum lønnskostnader</u>	<u>Årets</u>	<u>Fjorårets</u>
	1201.00	468775.00

Note
3

Varige driftsmidler og immaterielle eiendeler

<u>Anskaffelseskost 01.01.</u>	<u>Varige driftsmidler</u>	<u>Immaterielle eiend.</u>
	2689918.00	0.00
<u>Anskaffelseskost 31.12.</u>	<u>Varige driftsmidler</u>	<u>Immaterielle eiend.</u>
	2689918.00	0.00
<u>Samlede av-/nedskrivn.</u>	<u>Varige driftsmidler</u>	<u>Immaterielle eiend.</u>
	147018.00	0.00
<u>Balanseført verdi 31.12.</u>	<u>Varige driftsmidler</u>	<u>Immaterielle eiend.</u>
	2542900.00	0.00
<u>Årets av-/nedskrivn.</u>	<u>Varige driftsmidler</u>	<u>Immaterielle eiend.</u>
	45999.00	0.00

Anskaffelseskost - balanseførte lånekostnader, egentilvirkede anleggsmidler

Goodwill spesifisert for hvert enkelt virksomhetskjøp

Avskrivningsplan for goodwill som er lenger enn fem år - begrunnelse

Mer om varige driftsmidler/immaterielle eiendeler

Note
6

Lån og sikkerhetsstillelse til medlemmer

Opplysninger om: Medlemmer av:

Mer om lån og sikkerhetsstillelse




Arsoppgjør for
BREDVOLD AS
989877429

01.01.2025 - 31.12.2025

Innhold	Side
Resultatregnskap	2
Eiendeler	3
Egenkapital og gjeld	4
Noter	5



BREDVOLD AS
989 877 429




Resultatregnskap

	Note	2025	2024
Driftsinntekter			
Salgsinntekt		706 993	680 272
Annen driftsinntekt		2 324 173	2 338 774
Sum driftsinntekter		3 031 166	3 019 046
Driftskostnader			
Lønnskostnad	1, 2	-1 201	-468 775
Avskrivning på varige driftsmidler og immaterielle eiendeler	3	-45 999	-40 719
Annen driftskostnad		-828 839	-996 529
Sum driftskostnader		-876 039	-1 506 023
Driftsresultat		2 155 127	1 513 023
Finansinntekter			
Annen renteinntekt		158 745	60 143
Annen finansinntekt		517 847	17 579
Verdiøkning av finansielle instrumenter vurdert til virkelig verdi		0	1 178 937
Sum finansinntekter		676 592	1 256 659
Finanskostnader			
Verdireduksjon av finansielle instrumenter vurdert til virkelig verdi		-215 213	0
Annen rentekostnad		-4 146	-2
Annen finanskostnad		-14 664	-14 115
Sum finanskostnader		-234 023	-14 117
Netto finans		442 569	1 242 542
Resultat før skattekostnad		2 597 696	2 755 564
Skattekostnad	4, 5	-511 888	-410 156
Årsresultat		2 085 808	2 345 408
Overføringer			
Tilleggsutbytte		3 000 000	100 000
Annen egenkapital		-914 192	2 245 408
Sum overføringer		2 085 808	2 345 408



BREDVOLD AS
989 877 429




Balanse

	Note	31.12.2025	31.12.2024
EIENDELER			
Anleggsmidler			
Varige driftsmidler			
Tomter, bygninger og annen fast eiendom	3	2 489 063	2 514 702
Maskiner og anlegg	3	1	2 763
Driftsløsøre, inventar, verktøy, kontormaskiner, ol.	3	53 837	71 435
Sum varige driftsmidler		2 542 901	2 588 900
Finansielle anleggsmidler			
Investeringer i aksjer og andeler		4 745 879	6 126 607
Sum finansielle anleggsmidler		4 745 879	6 126 607
Sum anleggsmidler		7 288 780	8 715 507
Omløpsmidler			
Fordringer			
Kundefordringer		63 912	58 409
Andre kortsiktige fordringer	6	19 338	46 164
Sum fordringer		83 250	104 573
Bankinnskudd, kontanter og lignende			
Bankinnskudd, kontanter og lignende		1 968 967	2 115 015
Sum bankinnskudd, kontanter og lignende		1 968 967	2 115 015
Sum omløpsmidler		2 052 217	2 219 588
SUM EIENDELER		9 340 997	10 935 095



BREDVOLD AS
989 877 429



Balanse


	Note	31.12.2025	31.12.2024
EGENKAPITAL OG GJELD			
Egenkapital			
Innskutt egenkapital			
Aksjekapital	7, 8	30 000	700 000
Overkurs	8	2 100	7 000
Sum innskutt egenkapital		32 100	707 000
Opptjent egenkapital			
Annen egenkapital	8	8 790 399	9 704 591
Sum opptjent egenkapital		8 790 399	9 704 591
Sum egenkapital		8 822 499	10 411 591
Gjeld			
Kortsiktig gjeld			
Leverandørgjeld		6 460	53 231
Betalbar skatt	4, 5	511 888	410 156
Annen kortsiktig gjeld		150	60 117
Sum kortsiktig gjeld		518 498	523 504
Sum gjeld		518 498	523 504
SUM EGENKAPITAL OG GJELD		9 340 997	10 935 095

SANDNESSJØEN, 16.03.2026

Thor Bredvold
styrets leder / daglig leder



BREDVOLD AS
989 877 429



Noter

Regnskapsprinsipper

Årsregnskapet er satt opp i samsvar med regnskapsloven og god regnskapsskikk for små foretak.

Salgsinntekter

Inntektsføring ved salg av varer skjer på leveringstidspunktet. Tjenester inntektsføres etter hvert som de leveres.

Klassifisering og vurdering av balanseposter

Anleggsmidler er eiendeler bestemt til varig eie eller bruk. Eiendeler som er knyttet til varekretsløpet er klassifisert som omløpsmidler. Fordringer klassifiseres som omløpsmidler hvis de forfaller til betaling innen ett år etter transaksjonsdagen. Tilsvarende klassifiseres gjeld som kortsiktig hvis gjelden forfaller til betaling innen ett år.

Omløpsmidler vurderes til laveste av anskaffelseskost og virkelig verdi. Kortsiktig gjeld balanseføres til nominelt beløp på etableringstidspunktet. Anleggsmidler vurderes til anskaffelseskost. Varige anleggsmidler avskrives etter en fornuftig avskrivningsplan. Anleggsmidlene nedskrives til virkelig verdi ved verdifall som ikke forventes å være forbigående. Langsiktig gjeld med unntak av andre avsetninger balanseføres til nominelt beløp på etableringstidspunktet.

Fordringer

Kundefordringer og andre fordringer er oppført i balansen til pålydende etter fradrag for avsetning til forventet tap. Avsetning til tap gjøres på grunnlag av individuelle vurderinger av de enkelte fordringene.

Varige driftsmidler

Varige driftsmidler balanseføres og avskrives over driftsmidlenes levetid dersom de har antatt levetid over 3 år og har en kostpris som overstiger kr 30 000. Direkte vedlikehold av driftsmidler kostnadsføres løpende under driftskostnader, mens påkostninger eller forbedringer tillegges driftsmidlets kostpris og avskrives i takt med driftsmidlet.

Forøvrig er følgende regnskapsprinsipper anvendt:

Leieavtaler er ikke balanseført.

Skatt

Skattekostnaden i resultatregnskapet omfatter både periodens betalbare skatt og endring i utsatt skatt. Utsatt skatt er beregnet med 22% på grunnlag av de midlertidige forskjeller som eksisterer mellom regnskapsmessige og skattemessige verdier, samt skattemessig underskudd til fremføring ved utgangen av regnskapsåret. Skatteøkende og skattereduserende midlertidige forskjeller som reverserer eller kan reversere i samme periode er fastsatt og skattevirkningen er beregnet på nettogrunnlaget.


Selskapet har ikke endret regnskapsprinsipp fra 2024 til 2025.

Note 1 - Antall årsverk

Selskapet har i regnskapsåret sysselsatt totalt 1 årsverk.



BREDVOLD AS
989 877 429



Note 2 - Lønnskostnader

Spesifikasjon av lønnskostnader	2025	2024
Lønn	1 143	457 200
Arbeidsgiveravgift	58	11 575
Pensjonskostnader	0	0
Andre relaterte ytelser	0	0
Sum	1 201	468 775

Note 3 - Varige driftsmidler og immaterielle eiendeler

	Varige driftsmidler
Anskaffelseskost 01.01.	2 689 918
Tilgang i året	0
Avgang i året	0
Anskaffelseskost 31.12.	2 689 918
Samlede avskrivninger, nedskrivninger og reverseringer av nedskrivninger	-147 018
Balanseført verdi per 31.12.	2 542 900
Avskrivninger, nedskrivninger og reverseringer av nedskrivninger i regnskapsåret	45 999

Note 4 - Spesifisering av skatt

Skattekostnad	2025	2024
Betalbar skatt på alminnelig inntekt	511 888	410 156
Skattekostnad	511 888	410 156
Skattepliktig inntekt		
Resultat før skatt	2 597 696	2 755 564
Permanente forskjeller	-302 634	-914 068
+/- Endring i midlertidige forskjeller	31 703	22 848
Skattepliktig inntekt	2 326 764	1 864 345
Betalbar skatt i balansen		
Betalbar skatt på årets resultat	511 888	410 156
Betalbar skatt i balansen	511 888	410 156

Note 5 - Midlertidige forskjeller - utsatt skatt/skattefordel


Utsatt skatt/utsatt skattefordel i balansen avsettes på grunnlag av forskjeller mellom regnskapsmessige og skattemessige verdier i henhold til norsk regnskapsstandard for skatt.

Midlertidige skatteøkende og skattereduserende forskjeller som kan utlignes er nettoført.

Midlertidige forskjeller knyttet til:	01.01.2025	31.12.2025	Endring
Anleggsmidler	-46 424	-78 126	31 703
Netto forskjeller	-46 424	-78 126	31 703
Skattereduserende forskjeller som ikke kan utlignes	46 424	78 126	-31 703
Sum midlertidige forskjeller som inngår i grunnlag for utsatt skatt/skattefordel	0	0	0
Utsatt skatt 31.12.2025 basert på 22 %	0	0	0



BREDVOLD AS
989 877 429



Note 6 - Lån og sikkerhetsstillelse til ledende personer, eiere med videre

Det er ikke gitt lån eller sikkerhetsstillelse til medlemmer av styrende organer.

Note 7 - Aksjekapital

Aksjeklasse	Antall aksjer	Aksjenes pålydende	Bokført verdi
Ordinære	30	1 000	30 000

Aksjonærer	Antall aksjer	Eierandel %	Aksjeklasse
BREDVOLD THOR	30	100,00	Ordinære

Note 8 - Egenkapital

	Aksjekapital	Overkurs	Opptjent egenkapital	Sum
Egenkapital 31.12.2024	700 000	7 000	9 704 591	10 411 591
Årsresultat	0	0	2 085 808	2 085 808
Tilleggsutbytte i løpet av året, basert på siste fastsatte regnskap	0	0	-3 000 000	-3 000 000
Nedsettelse av aksjekapital og utdeling av overkurs	-670 000	-4 900	0	-674 900
Egenkapital 31.12.2025	30 000	2 100	8 790 399	8 822 499



Årsregnskap for
BREDVOLD AS
989877429
Regnskapsår
01.01.2025 - 31.12.2025



BREDVOLD AS
989 877 429

Resultatregnskap

	Note	2025	2024
Driftsinntekter			
Salgsinntekt		706 993	680 272
Annen driftsinntekt		2 324 173	2 338 774
Sum driftsinntekter		3 031 166	3 019 046
Driftskostnader			
Lønnskostnad	1, 2	-1 201	-468 775
Avskrivning på varige driftsmidler og immaterielle eiendeler	3	-45 999	-40 719
Annen driftskostnad		-828 839	-996 529
Sum driftskostnader		-876 039	-1 506 023
Driftsresultat		2 155 127	1 513 023
Finansinntekter			
Annen renteinntekt		158 745	60 143
Annen finansinntekt		517 847	17 579
Verdøkning av finansielle instrumenter vurdert til virkelig verdi		0	1 178 937
Sum finansinntekter		676 592	1 256 659
Finanskostnader			
Verdireduksjon av finansielle instrumenter vurdert til virkelig verdi		-215 213	0
Annen rentekostnad		-4 146	-2
Annen finanskostnad		-14 664	-14 115
Sum finanskostnader		-234 023	-14 117
Netto finans		442 569	1 242 542
Resultat før skattekostnad		2 597 696	2 755 564
Skattekostnad	4, 5	-511 888	-410 156
Årsresultat		2 085 808	2 345 408
Overføringer			
Tilleggsutbytte		3 000 000	100 000
Annen egenkapital		-914 192	2 245 408
Sum overføringer		2 085 808	2 345 408



BREDVOLD AS
989 877 429

Balanse

	Note	31.12.2025	31.12.2024
EIENDELER			
Anleggsmidler			
Varige driftsmidler			
Tomter, bygninger og annen fast eiendom	3	2 489 063	2 514 702
Maskiner og anlegg	3	1	2 763
Driftsløsøre, inventar, verktøy, kontormaskiner, ol.	3	53 837	71 435
Sum varige driftsmidler		2 542 901	2 588 900
Finansielle anleggsmidler			
Investeringer i aksjer og andeler		4 745 879	6 126 607
Sum finansielle anleggsmidler		4 745 879	6 126 607
Sum anleggsmidler		7 288 780	8 715 507
Omløpsmidler			
Fordringer			
Kundefordringer		63 912	58 409
Andre kortsiktige fordringer	6	19 338	46 164
Sum fordringer		83 250	104 573
Bankinnskudd, kontanter og lignende			
Bankinnskudd, kontanter og lignende		1 968 967	2 115 015
Sum bankinnskudd, kontanter og lignende		1 968 967	2 115 015
Sum omløpsmidler		2 052 217	2 219 588
SUM EIENDELER		9 340 997	10 935 095



BREDVOLD AS
989 877 429

Balanse

	Note	31.12.2025	31.12.2024
EGENKAPITAL OG GJELD			
Egenkapital			
Innskutt egenkapital			
Aksjekapital	7, 8	30 000	700 000
Overkurs	8	2 100	7 000
Sum innskutt egenkapital		32 100	707 000
Opptjent egenkapital			
Annen egenkapital	8	8 790 399	9 704 591
Sum opptjent egenkapital		8 790 399	9 704 591
Sum egenkapital		8 822 499	10 411 591
Gjeld			
Kortsiktig gjeld			
Leverandørgjeld		6 460	53 231
Betalbar skatt	4, 5	511 888	410 156
Annen kortsiktig gjeld		150	60 117
Sum kortsiktig gjeld		518 498	523 504
Sum gjeld		518 498	523 504
SUM EGENKAPITAL OG GJELD		9 340 997	10 935 095

SANDNESSJØEN, 16.03.2026

Thor Bredvold
styrets leder / daglig leder



BREDVOLD AS
989 877 429

Noter

Regnskapsprinsipper

Årsregnskapet er satt opp i samsvar med regnskapsloven og god regnskapsskikk for små foretak.

Salgsinntekter

Inntektsføring ved salg av varer skjer på leveringstidspunktet. Tjenester inntektsføres etter hvert som de leveres.

Klassifisering og vurdering av balanseposter

Anleggsmidler er eiendeler bestemt til varig eie eller bruk. Eiendeler som er knyttet til varekretsløpet er klassifisert som omløpsmidler. Fordringer klassifiseres som omløpsmidler hvis de forfaller til betaling innen ett år etter transaksjonsdagen. Tilsvarende klassifiseres gjeld som kortsiktig hvis gjelden forfaller til betaling innen ett år.

Omløpsmidler vurderes til laveste av anskaffelseskost og virkelig verdi. Kortsiktig gjeld balanseføres til nominelt beløp på etableringstidspunktet. Anleggsmidler vurderes til anskaffelseskost. Varige anleggsmidler avskrives etter en fornuftig avskrivningsplan. Anleggsmidlene nedskrives til virkelig verdi ved verdifall som ikke forventes å være forbigående. Langsiktig gjeld med unntak av andre avsetninger balanseføres til nominelt beløp på etableringstidspunktet.

Fordringer

Kundefordringer og andre fordringer er oppført i balansen til pålydende etter fradrag for avsetning til forventet tap. Avsetning til tap gjøres på grunnlag av individuelle vurderinger av de enkelte fordringene.

Varige driftsmidler

Varige driftsmidler balanseføres og avskrives over driftsmidlenes levetid dersom de har antatt levetid over 3 år og har en kostpris som overstiger kr 30 000. Direkte vedlikehold av driftsmidler kostnadsføres løpende under driftskostnader, mens påkostninger eller forbedringer tillegges driftsmidlets kostpris og avskrives i takt med driftsmidlet.

Forøvrig er følgende regnskapsprinsipper anvendt:

Leieavtaler er ikke balanseført.

Skatt

Skattekostnaden i resultatregnskapet omfatter både periodens betalbare skatt og endring i utsatt skatt. Utsatt skatt er beregnet med 22% på grunnlag av de midlertidige forskjeller som eksisterer mellom regnskapsmessige og skattemessige verdier, samt skattemessig underskudd til fremføring ved utgangen av regnskapsåret. Skatteøkende og skattereduserende midlertidige forskjeller som reverserer eller kan reversere i samme periode er fastsatt og skattevirkningen er beregnet på nettogrunnlaget.

Selskapet har ikke endret regnskapsprinsipp fra 2024 til 2025.

Note 1 - Antall årsverk

Selskapet har i regnskapsåret sysselsatt totalt 1 årsverk.



BREDVOLD AS
989 877 429

Note 2 - Lønnskostnader

Spesifikasjon av lønnskostnader	2025	2024
Lønn	1 143	457 200
Arbeidsgiveravgift	58	11 575
Pensjonskostnader	0	0
Andre relaterte ytelser	0	0
Sum	1 201	468 775

Note 3 - Varige driftsmidler og immaterielle eiendeler

	Varige driftsmidler
Anskaffelseskost 01.01.	2 689 918
Tilgang i året	0
Avgang i året	0
Anskaffelseskost 31.12.	2 689 918
Samlede avskrivninger, nedskrivninger og reverseringer av nedskrivninger	-147 018
Balanseført verdi per 31.12.	2 542 900
Avskrivninger, nedskrivninger og reverseringer av nedskrivninger i regnskapsåret	45 999

Note 4 - Spesifisering av skatt

Skattekostnad	2025	2024
Betalbar skatt på alminnelig inntekt	511 888	410 156
Skattekostnad	511 888	410 156
Skattepliktig inntekt		
Resultat før skatt	2 597 696	2 755 564
Permanente forskjeller	-302 634	-914 068
+/- Endring i midlertidige forskjeller	31 703	22 848
Skattepliktig inntekt	2 326 764	1 864 345
Betalbar skatt i balansen		
Betalbar skatt på årets resultat	511 888	410 156
Betalbar skatt i balansen	511 888	410 156

Note 5 - Midlertidige forskjeller - utsatt skatt/skattefordel

Utsatt skatt/utsatt skattefordel i balansen avsettes på grunnlag av forskjeller mellom regnskapsmessige og skattemessige verdier i henhold til norsk regnskapsstandard for skatt.

Midlertidige skatteøkende og skattereduserende forskjeller som kan utlignes er nettoført.

Midlertidige forskjeller knyttet til:	01.01.2025	31.12.2025	Endring
Anleggsmidler	-46 424	-78 126	31 703
Netto forskjeller	-46 424	-78 126	31 703
Skattereduserende forskjeller som ikke kan utlignes	46 424	78 126	-31 703
Sum midlertidige forskjeller som inngår i grunnlag for utsatt skatt/skattefordel	0	0	0
Utsatt skatt 31.12.2025 basert på 22 %	0	0	0



BREDVOLD AS
989 877 429

Note 6 - Lån og sikkerhetsstillelse til ledende personer, eiere med videre

Det er ikke gitt lån eller sikkerhetsstillelse til medlemmer av styrende organer.

Note 7 - Aksjekapital

Aksjeklasse	Antall aksjer	Aksjenes pålydende	Bokført verdi
Ordinære	30	1 000	30 000

Aksjonærer	Antall aksjer	Eierandel %	Aksjeklasse
BREDVOLD THOR	30	100,00	Ordinære

Note 8 - Egenkapital

	Aksjekapital	Overkurs	Opptjent egenkapital	Sum
Egenkapital 31.12.2024	700 000	7 000	9 704 591	10 411 591
Årsresultat	0	0	2 085 808	2 085 808
Tilleggsutbytte i løpet av året, basert på siste fastsatte regnskap	0	0	-3 000 000	-3 000 000
Nedsettelse av aksjekapital og utdeling av overkurs	-670 000	-4 900	0	-674 900
Egenkapital 31.12.2025	30 000	2 100	8 790 399	8 822 499