



ÅRSREGNSKAPET FOR REGNSKAPSÅRET 2022 - GENERELL INFORMASJON

Enheten

Organisasjonsnummer: 974 384 345
Organisasjonsform: Aksjeselskap
Foretaksnavn: PERS GLASS SERVICE AS
Forretningsadresse: Mårvegen 2
2211 KONGSVINGER

Regnskapsår

Årsregnskapets periode: 01.01.2022 - 31.12.2022

Konsern

Morselskap i konsern: Nei

Regnskapsregler

Regler for små foretak benyttet: Ja
Benyttet ved utarbeidelsen av årsregnskapet til selskapet: Regnskapslovens alminnelige regler

Årsregnskapet fastsatt av kompetent organ

Bekreftet av representant for selskapet: Fokus Regnskap og Rådgivning AS
Dato for fastsettelse av årsregnskapet: 17.04.2023

Grunnlag for avgivelse

År 2022: Årsregnskapet er elektronisk innlevert
År 2021: Tall er hentet fra elektronisk innlevert årsregnskap fra 2022

Det er ikke krav til at årsregnskapet m.v. som sendes til Regnskapsregisteret er undertegnet. Kontrollen på at dette er utført ligger hos revisor/enhetens øverste organ. Sikkerheten ivaretas ved at innsender har rolle/rettighet for innsending av årsregnskapet via Altinn, og ved at det bekreftes at årsregnskapet er fastsatt av kompetent organ.

Brønnøysundregistrene, 27.06.2024



Resultatregnskap

Beløp i: NOK	Note	2022	2021
RESULTATREGNSKAP			
Inntekter			
Salgsinntekt		18 517 058	15 523 090
Annen driftsinntekt		27 309	123 870
Sum inntekter		18 544 367	15 646 959
Kostnader			
Varekostnad		9 474 343	8 457 208
Lønnskostnad	2	4 579 874	3 698 571
Ordinære avskrivninger	3	504 174	310 708
Nedskrivning av varige driftsmidler og immaterielle eiendeler	3	150 000	
Annen driftskostnad		2 507 194	1 535 776
Sum kostnader		17 215 585	14 002 263
Driftsresultat		1 328 782	1 644 696
Finansinntekter og finanskostnader			
Annen renteinntekt		39 119	10 324
Annen finansinntekt		6 605	2 147
Sum finansinntekter		45 723	12 471
Annen rentekostnad		29 770	17 889
Andre finanskostnader		10 854	25 569
Sum finanskostnader		40 625	43 458
Netto finans		5 099	-30 987
Ordinært resultat før skattekostnad		1 333 881	1 613 709
Skattekostnad på resultat	4	309 014	355 018
Ordinært resultat etter skattekostnad		1 024 867	1 258 691
Årsresultat	5	1 024 867	1 258 691
Årsresultat etter minoritetsinteresser		1 024 867	1 258 691
Totalresultat		1 024 867	1 258 691



Resultatregnskap

Beløp i: NOK	Note	2022	2021
Overføringer og disponeringer			
Ordinært utbytte			500 000
Avsatt til annen egenkapital		1 024 867	758 691
Sum overføringer og disponeringer		1 024 867	1 258 691



Balanse

Beløp i: NOK	Note	2022	2021
BALANSE - EIENDELER			
Anleggsmidler			
Immaterielle eiendeler			
Utsatt skattefordel	4	119 939	32 740
Sum immaterielle eiendeler		119 939	32 740
Varige driftsmidler			
Bygninger	3	20 700	73 300
Transportmidler	3	723 400	825 000
Maskiner, inventar o.l.	3	516 200	473 900
Sum varige driftsmidler	3	1 260 300	1 372 200
Sum anleggsmidler		1 380 239	1 404 940
Omløpsmidler			
Varer			
Sum varer	6	630 845	457 015
Fordringer			
Kundefordringer		938 808	1 396 807
Andre kortsiktige fordringer		231 227	202 058
Sum fordringer		1 170 035	1 598 866
Bankinnskudd, kontanter og lignende			
Bankinnskudd, kontanter o.l.	7	6 571 023	6 142 769
Sum bankinnskudd, kontanter og lignende		6 571 023	6 142 769
Sum omløpsmidler		8 371 903	8 198 650
SUM EIENDELER		9 752 142	9 603 590

BALANSE - EGENKAPITAL OG GJELD

Egenkapital

Innskutt egenkapital



Balanse

Beløp i: NOK	Note	2022	2021
Aksjekapital	8	35 966	35 966
Beholdning av egne aksjer	8		
Sum innskutt egenkapital		35 966	35 966
Opptjent egenkapital			
Annen egenkapital		7 340 008	6 190 753
Sum opptjent egenkapital		7 340 008	6 190 753
Sum egenkapital	5	7 375 974	6 226 719
Gjeld			
Langsiktig gjeld			
Utsatt skatt	4		
Andre avsetninger for forpliktelser	9	184 000	156 000
Sum avsetninger for forpliktelser		184 000	156 000
Annen langsiktig gjeld			
Sum langsiktig gjeld		184 000	156 000
Kortsiktig gjeld			
Leverandørgjeld		481 255	874 475
Betalbar skatt	4	381 480	303 925
Off. avgifter, skattetrekk		760 591	668 648
Utbytte			500 000
Annen kortsiktig gjeld		568 843	873 823
Sum kortsiktig gjeld		2 192 168	3 220 871
Sum gjeld		2 376 168	3 376 871
SUM EGENKAPITAL OG GJELD		9 752 142	9 603 590



Brønnøysundregistrene

ÅRSREGNSKAP FOR REGNSKAPSÅRET 2022 - GENERELL INFORMASJON

Journalnummer: 2023 362849

Enheten

Organisasjonsnummer: 974 384 345
Organisasjonsform: Aksjeselskap
Foretaksnavn: PERS GLASS SERVICE AS
Forretningsadresse: Mårvegen 2
2211 KONGSVINGER

Regnskapsår

Årsregnskapets periode: 01.01.2022 - 31.12.2022

Konsern

Morselskap i konsern: Nei

Regnskapsregler

Regler for små foretak benyttet: Ja
Benyttet ved utarbeidelsen av
årsregnskapet til selskapet: Regnskapslovens alminnelige regler

Årsregnskapet fastsatt av kompetent organ

Bekreftet av representant for selskapet: Fokus Regnskap og Rådgivning AS
Dato for fastsettelse av årsregnskapet: 17.04.2023

Revisjon

Årsregnskapet er utarbeidet av ekstern
autorisert regnskapsfører: Ja

Grunnlag for avgivelse

År 2022: Årsregnskap er elektronisk innlevert.
År 2021: Tall er hentet fra elektronisk innlevert årsregnskap fra 2022.

Det er ikke krav til at årsregnskapet m.v. som sendes til Regnskapsregisteret er undertegnet. Kontrollen på at dette er utført ligger hos revisor/enhetens øverste organ. Sikkerheten ivaretas ved at innsender har rolle/rettighet for innsending av årsregnskapet via Altinn, og ved at det bekreftes at årsregnskapet er fastsatt av kompetent organ.

Brønnøysundregistrene, 26.04.2023



Organisasjonsnr: 974 384 345
PERS GLASS SERVICE AS

RESULTATREGNSKAP

<u>Beløp i: NOK</u>	<u>Note</u>	<u>2022</u>	<u>2021</u>
RESULTATREGNSKAP			
Inntekter			
Salgsinntekt		18 517 058	15 523 090
Annen driftsinntekt		27 309	123 870
Sum inntekter		18 544 367	15 646 959
Kostnader			
Varekostnad		9 474 343	8 457 208
Lønnskostnad	2	4 579 874	3 698 571
Ordinære avskrivninger	3	504 174	310 708
Nedskrivning av varige driftsmidler og immaterielle eiendeler	3	150 000	
Annen driftskostnad		2 507 194	1 535 776
Sum kostnader		17 215 585	14 002 263
Driftsresultat		1 328 782	1 644 696
Finansinntekter og finanskostnader			
Annen renteinntekt		39 119	10 324
Annen finansinntekt		6 605	2 147
Sum finansinntekter		45 723	12 471
Annen rentekostnad		29 770	17 889
Andre finanskostnader		10 854	25 569
Sum finanskostnader		40 625	43 458
Netto finans		5 099	-30 987
Ordinært resultat før skattekostnad			
Skattekostnad på resultat	4	309 014	355 018
Ordinært resultat etter skattekostnad		1 024 867	1 258 691
Årsresultat	5	1 024 867	1 258 691
Årsresultat etter minoritetsinteresser		1 024 867	1 258 691
Totalresultat		1 024 867	1 258 691
Overføringer og disponeringer			
Ordinært utbytte			500 000
Avsatt til annen egenkapital		1 024 867	758 691
Sum overføringer og disponeringer		1 024 867	1 258 691





Organisasjonsnr: 974 384 345
PERS GLASS SERVICE AS

BALANSE

Beløp i: NOK	Note	2022	2021
--------------	------	------	------

BALANSE - EIENDELER

Anleggsmidler

Immaterielle eiendeler

Utsatt skattefordel	4	119 939	32 740
Sum immaterielle eiendeler		119 939	32 740

Varige driftsmidler

Bygninger	3	20 700	73 300
Transportmidler	3	723 400	825 000
Maskiner, inventar o.l.	3	516 200	473 900
Sum varige driftsmidler	3	1 260 300	1 372 200

Sum anleggsmidler		1 380 239	1 404 940
--------------------------	--	------------------	------------------

Omløpsmidler

Varer

Sum varer	6	630 845	457 015
------------------	----------	----------------	----------------

Fordringer

Kundefordringer		938 808	1 396 807
Andre kortsiktige fordringer		231 227	202 058
Sum fordringer		1 170 035	1 598 866

Bankinnskudd, kontanter og lignende

Bankinnskudd, kontanter o.l.	7	6 571 023	6 142 769
Sum bankinnskudd, kontanter og lignende		6 571 023	6 142 769

Sum omløpsmidler		8 371 903	8 198 650
-------------------------	--	------------------	------------------

SUM EIENDELER		9 752 142	9 603 590
----------------------	--	------------------	------------------

BALANSE - EGENKAPITAL OG GJELD

Egenkapital

Innskutt egenkapital

Aksjekapital	8	35 966	35 966
Beholdning av egne aksjer	8		
Sum innskutt egenkapital		35 966	35 966

Opptjent egenkapital

Annen egenkapital		7 340 008	6 190 753
Sum opptjent egenkapital		7 340 008	6 190 753



Sum egenkapital	5	7 375 974	6 226 719
Gjeld			
Langsiktig gjeld			
Utsatt skatt	4		
Andre avsetninger for forpliktelse	9	184 000	156 000
Sum avsetninger for forpliktelse		184 000	156 000
Annen langsiktig gjeld			
Sum langsiktig gjeld		184 000	156 000
Kortsiktig gjeld			
Leverandørgjeld		481 255	874 475
Betalbar skatt	4	381 480	303 925
Off. avgifter, skattetrekk		760 591	668 648
Utbytte			500 000
Annen kortsiktig gjeld		568 843	873 823
Sum kortsiktig gjeld		2 192 168	3 220 871
Sum gjeld		2 376 168	3 376 871
SUM EGENKAPITAL OG GJELD		9 752 142	9 603 590



Organisasjonsnr: 974 384 345
PERS GLASS SERVICE AS

NOTEOPPLYSNINGER - SELSKAP - alle poster oppgitt i hele tall

Note
2

Antall årsverk i regnskapsåret
8.00

<u>Sum</u>	<u>Beløp</u>
<u>Balanseført verdi 31.12.</u>	<u>Varige driftsmidler Immaterielle eiend.</u>

Konsernregnskap

Morselskapet sitt navn

Forretningskontor for morselskapet

Begrunnelse for at datterselskap er utelatt fra konsolideringen

<u>Samlet beløp - tilknyttet selskap</u>	<u>Årets</u>	<u>Fjorårets</u>
--	--------------	------------------

<u>Samlet beløp - foretak i samme konsern</u>	<u>Årets</u>	<u>Fjorårets</u>
---	--------------	------------------

<u>Samlet beløp - foretak i samme konsern</u>	<u>Årets</u>	<u>Fjorårets</u>
---	--------------	------------------

<u>Samlet beløp - felles kontrollert virksomhet</u>	<u>Årets</u>	<u>Fjorårets</u>
---	--------------	------------------

<u>Pantstillelse</u>	<u>Beløp</u>
----------------------	--------------

<u>Beholdning av egne aksjer</u>	<u>Antall</u>	<u>Pålydende</u>	<u>Andel av aksjek.</u>
----------------------------------	---------------	------------------	-------------------------



Pers Glass Service AS
Org.nr 974 384 345

ÅRSREGNSKAP
2022

Resultatregnskap
Balanse
Noter til regnskapet
Revisjonsberetning

Utarbeidet av :

Fokus Regnskap og Rådgivning AS
Autorisert Regnskapsførerselskap
Fjellgata 4
2212 Kongsvinger
Org.nr. 996 161 684



Resultatregnskap			
Pers Glass Service AS			
Driftsinntekter og driftskostnader	Note	2022	2021
Salgsinntekt		18 517 058	15 523 090
Annen driftsinntekt		27 309	123 870
Sum driftsinntekter		<u>18 544 367</u>	<u>15 646 959</u>
Varekostnad		9 474 343	8 457 208
Lønnskostnad	2	4 579 874	3 698 571
Ordinære avskrivninger	3	504 174	310 708
Nedskrivning av driftsmidler og immaterielle eiendeler	3	150 000	0
Annen driftskostnad		2 507 194	1 535 776
Sum driftskostnader		<u>17 215 585</u>	<u>14 002 263</u>
Driftsresultat		<u>1 328 782</u>	<u>1 644 696</u>
Finansinntekter og finanskostnader			
Renteinntekter		39 119	10 324
Annen finansinntekt		6 605	2 147
Rentekostnader		29 770	17 889
Andre finanskostnader		10 854	25 569
Resultat av finansposter		<u>5 099</u>	<u>-30 987</u>
Resultat før skattekostnad		1 333 881	1 613 709
Skattekostnad på resultat	4	309 014	355 018
Resultat		<u>1 024 867</u>	<u>1 258 691</u>
Årsoverskudd	5	<u>1 024 867</u>	<u>1 258 691</u>
Overføringer			
Avsatt til utbytte		0	500 000
Avsatt til annen egenkapital		1 024 867	758 691
Sum overføringer		<u>1 024 867</u>	<u>1 258 691</u>






Balanse			
Pers Glass Service AS			
Eiendeler	Note	2022	2021
Anleggsmidler			
Immaterielle eiendeler			
Utsatt skattefordel	4	119 939	32 740
Sum immaterielle eiendeler		<u>119 939</u>	<u>32 740</u>
Varige driftsmidler			
Bygninger	3	20 700	73 300
Transportmidler	3	723 400	825 000
Maskiner, inventar o.l.	3	516 200	473 900
Sum varige driftsmidler	3	<u>1 260 300</u>	<u>1 372 200</u>
Finansielle driftsmidler			
Sum anleggsmidler		<u>1 380 239</u>	<u>1 404 940</u>
Omløpsmidler			
Lager av varer og annen beholdning	6	<u>630 845</u>	<u>457 015</u>
Fordringer			
Kundefordringer		938 808	1 396 807
Andre kortsiktige fordringer		231 227	202 058
Sum fordringer		<u>1 170 035</u>	<u>1 598 866</u>
Bankinnskudd, kontanter o.l.	7	6 571 023	6 142 769
Sum omløpsmidler		<u>8 371 903</u>	<u>8 198 650</u>
Sum eiendeler		<u>9 752 142</u>	<u>9 603 590</u>



Balanse			
Pers Glass Service AS			
	Note	2022	2021
Egenkapital og gjeld			
Innskutt egenkapital			
Aksjekapital	8	35 966	35 966
Sum innskutt egenkapital		<u>35 966</u>	<u>35 966</u>
Opptjent egenkapital			
Annen egenkapital		7 340 008	6 190 753
Sum opptjent egenkapital		<u>7 340 008</u>	<u>6 190 753</u>
Sum egenkapital	5	<u>7 375 974</u>	<u>6 226 719</u>
Gjeld			
Avsetning for forpliktelser			
Andre avsetninger for forpliktelser	9	184 000	156 000
Sum avsetning for forpliktelser		<u>184 000</u>	<u>156 000</u>
Annen langsiktig gjeld			
Kortsiktig gjeld			
Leverandørgjeld		481 255	874 475
Betalbar skatt	4	381 480	303 925
Off. avgifter, skattetrekk		760 591	668 648
Utbytte		0	500 000
Annen kortsiktig gjeld		568 843	873 823
Sum kortsiktig gjeld		<u>2 192 168</u>	<u>3 220 871</u>
Sum gjeld		<u>2 376 168</u>	<u>3 376 871</u>
Sum gjeld og egenkapital		<u>9 752 142</u>	<u>9 603 590</u>

Kongsvinger, 24.03.2023
Styret i Pers Glass Service AS

 Per Gunnar Sjøenden styfemedlem	 Kim André Sjøenden styreleder
---	--





Pers Glass-Service AS

Noter til årsregnskapet 2022

Note 1 - Regnskapsprinsipper

Årsregnskapet er satt opp i samsvar med regnskapsloven og NRS 8 - God regnskapsskikk for små foretak.

Inntektsføring ved salg av varer skjer på leveringstidspunktet.

Anleggsmidler omfatter eiendeler bestemt til varig eie og bruk. Anleggsmidler er vurdert til anskaffelseskost. Varige driftsmidler balanseføres og avskrives over driftsmidlets økonomiske levetid.

Omløpsmidler og kortsiktig gjeld omfatter normalt poster som forfaller til betaling innen ett år etter balansedagen, samt poster som er knyttet til varekretsløpet. Omløpsmidler vurderes til laveste verdi av anskaffelseskost og virkelig verdi.

Kundefordringer og andre fordringer oppføres til pålydende etter fradrag for avsetning til forventet tap. Avsetning til tap gjøres på grunnlag av en individuell vurdering av de enkelte fordringene. I tillegg gjøres det for kundefordringer en uspesifisert avsetning for å dekke generell tapsrisiko.

Varer er vurdert til det laveste av anskaffelseskost og netto salgsverdi.

Pensjonsordninger finansiert via sikrede ordninger er ikke balanseført. Pensjonspremien anses i disse tilfeller som pensjonskostnad og klassifiseres sammen med lønnskostnader.

Utsatt skatt i resultatregnskapet er skatt beregnet på endringer i midlertidige forskjeller mellom skattemessige og regnskapsmessige verdier og inngår som en del av selskapets totale skattekostnader. Utsatt skatt avsettes som langsiktig gjeld i balansen. Eventuell utsatt skattefordel er ikke medtatt i balansen.

Regnskapsprinsippene er ellers nærmere omtalt i de tilhørende noter til de enkelte regnskapspostene.

Note 2 Lønnskostnader, antall ansatte, godtgjørelser, lån til ansatte m.m.

Lønnskostnader	2022	2021
Lønninger	3 911 942	3 218 671
Arbeidsgiveravgift	521 728	385 324
Pensjonskostnader	95 380	54 982
Andre ytelser	50 824	39 594
Sum	4 579 874	3 698 571

Gjennomsnittlig antall årsverk: 8



Note 3 Anleggsmidler

	Maskiner/ Inventar	Transport- midler	Bygninger	Sum
Anskaffelseskost pr. 01.01.22	1 395 324	2 093 848	157 800	3 646 972
+ Tilgang kjøpte driftsmidler	340 574			340 574
- Avgang i året	91 840			91 840
= Anskaffelseskost 31.12.22	1 644 058	2 093 848	157 800	3 895 706
Akkumulerte avskrivninger 31.12.22	977 858	1 370 448	137 100	2 485 406
+ Akkumulerte nedskrivninger 31.12.22	150 000			150 000
= Av- og nedskrivninger pr. 31.12.22	1 127 858	1 370 448	137 100	2 635 406
= Bokført verdi 31.12.22	516 200	723 400	20 700	1 260 300
Årets ordinære avskrivninger	148 274	303 300	52 600	504 174
Årets nedskrivninger	150 000			150 000
Økonomisk levetid	2-12 år	3-5 år	3 år	

Note 4 Skatt

	2022	2021
Årets skattekostnad		
Resultatført skatt på ordinært resultat:		
Betalbar skatt	381 480	303 926
Endring i utsatt skattefordel	-72 466	51 092
Skattekostnad ordinært resultat	309 014	355 018
Skattepliktig inntekt:		
Resultat før skatt	1 333 881	1 613 709
Permanente forskjeller	3 759	0
Endring i midlertidige forskjeller	396 359	-232 233
Skattepliktig inntekt	1 733 999	1 381 476
Betalbar skatt i balansen:		
Betalbar skatt på årets resultat	381 480	303 925
Sum betalbar skatt i balansen	381 480	303 925

Skatteeffekten av midlertidige forskjeller som har gitt opphav til utsatt skatt og utsatte skattefordeler, spesifisert på typer av midlertidige forskjeller

	2022	2021	Endring
Varige driftsmidler	-180 934	112 034	292 967
Fordringer	-113 686	-21 654	92 032
Gevinst – og tapskonto	-66 560	-83 200	-16 640
Avsetninger mv	-184 000	-156 000	28 000
Sum	-545 179	-148 820	396 359
Grunnlag for utsatt skattefordel	-545 179	-148 820	396 359



Utsatt skattefordel (22 %)	-119 939	-32 740	87 199
----------------------------	----------	---------	--------

Note 5 Egenkapital

	Aksjekapital	Annen egenkapital	Sum egenkapital
Pr. 31.12.2021	35 966	6 190 753	6 226 719
Årets resultat		1 024 867	1 024 867
Fusjon med Pers Glass Odal AS		124 388	124 388
Pr 31.12.2022	35 966	7 340 008	7 375 974

Note 6 - Varelager

Varelageret består innkjøpte varer, og er vurdert til kostpris.

Note 7 Bundne midler

I posten "bankinnskudd, kontanter og lignende" inngår bundne bankinnskudd med kr 241 619 til de ansattes skattetrekk.

Note 8 Aksjonærer

Aksjekapitalen i Pers Glass Service AS pr. 31.12 består av:

	Antall	Pålydende	Bokført
Ordinære aksjer	10 000	3,6	35 966
Sum	10 000		35 966

Eierstruktur

De største aksjonærene i % pr. 31.12 var:

	Ordinære	Eierandel	Stemmeandel
Kim André Sjøenden	9 000	90,0	90,0
Per Gunnar Sjøenden	1 000	10,0	10,0
Totalt antall aksjer	10 000	100,0	100,0

Aksjer og opsjoner eiet av medlemmer i styret og daglig leder:

Navn	Verv	Ordinære
Per Gunnar Sjøenden	styremedlem	1 000
Kim André Sjøenden	styreleder	9 000
Totalt antall aksjer		10 000



Note 9 Avsetning til garantiansvar

Det er ført en generell avsetning til garantiansvar, vurdert i forhold til årets omsetning. Kostnaden er ført i resultatet.



SAR SØR-HEDMARK REVISJON AS

UAVHENGIG REVISORS BERETNING
Til generalforsamlingen i PERS GLASS SERVICE AS

Uttalelse om revisjonen av årsregnskapet

Konklusjon

Vi har revidert årsregnskapet for PERS GLASS SERVICE AS som viser et overskudd på kr 1 024 867. Årsregnskapet består av balanse per 31. desember 2022, resultatregnskap for regnskapsåret avsluttet per denne datoen og noter til årsregnskapet, herunder et sammendrag av viktige regnskapsprinsipper.

Etter vår mening

- oppfyller årsregnskapet gjeldende lovkrav, og
- gir årsregnskapet et rettviseende bilde av selskapets finansielle stilling per 31. desember 2022 og av dets resultat for regnskapsåret avsluttet per denne datoen i samsvar med regnskapslovens regler og god regnskapsskikk i Norge.

Grunnlag for konklusjonen

Vi har gjennomført revisjonen i samsvar med International Standards on Auditing (ISA-ene). Våre oppgaver og plikter i henhold til disse standardene er beskrevet nedenfor under Revisors oppgaver og plikter ved revisjonen av årsregnskapet. Vi er uavhengige av selskapet i samsvar med kravene i relevante lover og forskrifter i Norge og International Code of Ethics for Professional Accountants (inkludert internasjonale uavhengighetsstandarder) utstedt av International Ethics Standards Board for Accountants (IESBA-reglene), og vi har overholdt våre øvrige etiske forpliktelser i samsvar med disse kravene. Innhentet revisjonsbevis er etter vår vurdering tilstrekkelig og hensiktsmessig som grunnlag for vår konklusjon.

Styret og daglig leders ansvar for årsregnskapet

Styret og daglig leder (ledelsen) er ansvarlig for å utarbeide årsregnskapet og for at det gir et rettviseende bilde i samsvar med regnskapslovens regler og god regnskapsskikk i Norge. Ledelsen er også ansvarlig for slik intern kontroll som den finner nødvendig for å kunne utarbeide et årsregnskap som ikke inneholder vesentlig feilinformasjon, verken som følge av misligheter eller utilsiktede feil.

Ved utarbeidelsen av årsregnskapet må ledelsen ta standpunkt til selskapets evne til fortsatt drift og opplyse om forhold av betydning for fortsatt drift. Forutsetningen om fortsatt drift skal legges til grunn for årsregnskapet så lenge det ikke er sannsynlig at virksomheten vil bli avviklet.

Medlem av Den Norske Revisorforening

Besøksadresse:
Tommelstadsgata 11
2212 KONGSVINGER

Postadresse:
PB 199
2202 KONGSVINGER

Org.nr 985 135 088 MVA
Tlf: 62 82 25 50
E-post: revisjon@shrevisjon.no



SAR

Revisors oppgaver og plikter ved revisjonen av årsregnskapet

Vårt mål er å oppnå betryggende sikkerhet for at årsregnskapet som helhet ikke inneholder vesentlig feilinformasjon, verken som følge av misligheter eller utilsiktede feil, og å avgi en revisjonsberetning som inneholder vår konklusjon. Betryggende sikkerhet er en høy grad av sikkerhet, men ingen garanti for at en revisjon utført i samsvar med ISA-ene, alltid vil avdekke vesentlig feilinformasjon. Feilinformasjon kan oppstå som følge av misligheter eller utilsiktede feil. Feilinformasjon er å anse som vesentlig dersom den enkeltvis eller samlet med rimelighet kan forventes å påvirke de økonomiske beslutningene som brukerne foretar på grunnlag av årsregnskapet.

Som del av en revisjon i samsvar med ISA-ene, utøver vi profesjonelt skjønn og utviser profesjonell skepsis gjennom hele revisjonen. I tillegg:

- identifiserer og vurderer vi risikoen for vesentlig feilinformasjon i årsregnskapet, enten det skyldes misligheter eller utilsiktede feil. Vi utformer og gjennomfører revisjonshandlinger for å håndtere slike risikoen, og innhenter revisjonsbevis som er tilstrekkelig og hensiktsmessig som grunnlag for vår konklusjon. Risikoen for at vesentlig feilinformasjon som følge av misligheter ikke blir avdekket, er høyere enn for feilinformasjon som skyldes utilsiktede feil, siden misligheter kan innebære samarbeid, forfalskning, bevisste utelatelser, uriktige fremstillinger eller overstyring av intern kontroll.
- opparbeider vi oss en forståelse av intern kontroll som er relevant for revisjonen, for å utforme revisjonshandlinger som er hensiktsmessige etter omstendighetene, men ikke for å gi uttrykk for en mening om effektiviteten av selskapets interne kontroll.
- evaluerer vi om de anvendte regnskapsprinsippene er hensiktsmessige og om regnskapsestimaterne og tilhørende noteopplysninger utarbeidet av ledelsen er rimelige
- konkluderer vi på om ledelsens bruk av fortsatt drift-forutsetningen er hensiktsmessig og basert på innhentede revisjonsbevis, hvorvidt det foreligger vesentlig usikkerhet knyttet til hendelser eller forhold som kan skape tvil av betydning om selskapets evne til fortsatt drift. Dersom vi konkluderer med at det eksisterer vesentlig usikkerhet, kreves det at vi i revisjonsberetningen henleder oppmerksomheten på tilleggsopplysningene i årsregnskapet, eller, dersom slike tilleggsopplysninger ikke er tilstrekkelige, at vi modifiserer vår konklusjon. Våre konklusjoner er basert på revisjonsbevis innhentet frem til datoen for revisjonsberetningen. Etterfølgende hendelser eller forhold kan imidlertid medføre at selskapet ikke kan fortsette driften.
- evaluerer vi den samlede presentasjonen, strukturen og innholdet i årsregnskapet, inkludert tilleggsopplysningene, og hvorvidt årsregnskapet gir uttrykk for de underliggende transaksjonene og hendelsene på en måte som gir et rettviseende bilde.

Vi kommuniserer med styret blant annet om det planlagte innholdet i og tidspunkt for revisjonsarbeidet og eventuelle vesentlige funn i revisjonen, herunder vesentlige svakheter i intern kontroll som vi avdekker gjennom revisjonen.

Kongsvinger, 11. april 2023
Sør-Hedmark Revisjon AS

Anne Marit Leikvang
Statsautorisert revisor