



## ÅRSREGNSKAPET FOR REGNSKAPSÅRET 2023 - GENERELL INFORMASJON

### Enheten

Organisasjonsnummer:	989 106 899
Organisasjonsform:	Aksjeselskap
Foretaksnavn:	RU HOLDING AS
Forretningsadresse:	Rudsflata 2 2360 RUDSHØGDA

### Regnskapsår

Årsregnskapets periode:	01.01.2023 - 31.12.2023
-------------------------	-------------------------

### Konsern

Mørselskap i konsern:	Ja
Konsernregnskap lagt ved:	Ja

### Regnskapsregler

Regler for små foretak benyttet:	Nei
Benyttet ved utarbeidelsen av årsregnskapet til selskapet:	Regnskapslovens alminnelige regler
Benyttet ved utarbeidelsen av årsregnskapet til konsernet:	Regnskapslovens alminnelige regler

### Årsregnskapet fastsatt av kompetent organ

Bekreftet av representant for selskapet:	Erlend Bakke Unhjem
Dato for fastsettelse av årsregnskapet:	30.06.2024

### Grunnlag for avgivelse

År 2023: Årsregnskapet er elektronisk innlevert
År 2022: Tall er hentet fra elektronisk innlevert årsregnskap fra 2023

*Det er ikke krav til at årsregnskapet m.v. som sendes til Regnskapsregisteret er undertegnet. Kontrollen på at dette er utført ligger hos revisor/enhetens øverste organ. Sikkerheten ivaretas ved at innsender har rolle/rettighet for innsending av årsregnskapet via Altinn, og ved at det bekreftes at årsregnskapet er fastsatt av kompetent organ.*

Brønnøysundregistrene, 13.08.2025



### Resultatregnskap

Beløp i: NOK	Note	2023	2022
<b>RESULTATREGNSKAP</b>			
<b>Kostnader</b>			
Annen driftskostnad	2,3,4	76 992	82 055
<b>Sum kostnader</b>		<b>76 992</b>	<b>82 055</b>
<b>Driftsresultat</b>		<b>-76 992</b>	<b>-82 055</b>
<b>Finansinntekter og finanskostnader</b>			
Andel av resultat tilknyttet selskap	5	0	0
Renteinntekt fra foretak i samme konsern	6	62 425	11 979
Annen renteinntekt		18	28
Annen finansinntekt		1 800 000	1 100 000
<b>Sum finansinntekter</b>		<b>1 862 443</b>	<b>1 112 007</b>
Rentekostnad til foretak i samme konsern	6	509 000	357 955
Annen rentekostnad		1 086 615	686 121
<b>Sum finanskostnader</b>		<b>1 595 615</b>	<b>1 044 076</b>
<b>Netto finans</b>		<b>266 828</b>	<b>67 931</b>
<b>Ordinært resultat før skattekostnad</b>		<b>189 836</b>	<b>-14 124</b>
Skattekostnad på ordinært resultat	7	41 764	-3 112
<b>Ordinært resultat etter skattekostnad</b>		<b>148 072</b>	<b>-11 012</b>
<b>Årsresultat</b>		<b>148 072</b>	<b>-11 012</b>
<b>Overføringer og disponeringer</b>			
Tilleggsutbytte			10 000 000
Avgitt konsernbidrag		-113 748	
Overføringer til/fra annen egenkapital		34 324	-10 011 012
<b>Sum overføringer og disponeringer</b>		<b>148 072</b>	<b>-11 012</b>



## Balanse

Beløp i: NOK	Note	2023	2022
<b>BALANSE - EIENDELER</b>			
<b>Anleggsmidler</b>			
<b>Immaterielle eiendeler</b>			
Utsatt skattefordel	7	0	3 615
<b>Sum immaterielle eiendeler</b>		<b>0</b>	<b>3 615</b>
<b>Finansielle anleggsmidler</b>			
Investering i datterselskap	5	51 595 600	51 595 600
Investeringer i tilknyttet selskap	5	684 080	684 080
<b>Sum finansielle anleggsmidler</b>		<b>52 279 680</b>	<b>52 279 680</b>
<b>Sum anleggsmidler</b>		<b>52 279 680</b>	<b>52 283 295</b>
<b>Omløpsmidler</b>			
<b>Varer</b>			
<b>Fordringer</b>			
Andre fordringer		3 348 734	1 486 309
<b>Sum fordringer</b>		<b>3 348 734</b>	<b>1 486 309</b>
<b>Bankinnskudd, kontanter og lignende</b>			
Bankinnskudd, kontanter og lignende	8	24 126	94 009
<b>Sum bankinnskudd, kontanter og lignende</b>		<b>24 126</b>	<b>94 009</b>
<b>Sum omløpsmidler</b>		<b>3 372 860</b>	<b>1 580 318</b>
<b>SUM EIENDELER</b>		<b>55 652 540</b>	<b>53 863 613</b>
<b>BALANSE - EGENKAPITAL OG GJELD</b>			
<b>Egenkapital</b>			
<b>Innskutt egenkapital</b>			
Selskapskapital	9,10	650 000	650 000
Annen innskutt egenkapital			0
<b>Sum innskutt egenkapital</b>		<b>650 000</b>	<b>650 000</b>



## Balanse

Beløp i: NOK	Note	2023	2022
<b>Opptjent egenkapital</b>			
Annen egenkapital	9	12 570 430	12 536 106
<b>Sum opptjent egenkapital</b>		<b>12 570 430</b>	<b>12 536 106</b>
<b>Sum egenkapital</b>		<b>13 220 430</b>	<b>13 186 106</b>
<b>Gjeld</b>			
<b>Langsiktig gjeld</b>			
<b>Annen langsiktig gjeld</b>			
Gjeld til kredittinstitusjoner	6	18 325 000	18 718 750
Langsiktig konserngjeld	6	13 287 650	11 459 422
<b>Sum annen langsiktig gjeld</b>		<b>31 612 650</b>	<b>30 178 172</b>
<b>Sum langsiktig gjeld</b>		<b>31 612 650</b>	<b>30 178 172</b>
<b>Kortsiktig gjeld</b>			
Leverandørgjeld		12 875	15 225
Betalbar skatt	7	6 066	0
Annen kortsiktig gjeld	9	10 800 519	10 484 110
<b>Sum kortsiktig gjeld</b>		<b>10 819 460</b>	<b>10 499 335</b>
<b>Sum gjeld</b>		<b>42 432 110</b>	<b>40 677 507</b>
<b>SUM EGENKAPITAL OG GJELD</b>		<b>55 652 540</b>	<b>53 863 613</b>



## Konsernets resultatregnskap

Beløp i: NOK	Note	2023	2022
<b>RESULTATREGNSKAP</b>			
<b>Inntekter</b>			
Salgsinntekt	1	211 155 605	184 371 498
Annen driftsinntekt	1	7 357 881	7 068 368
<b>Sum inntekter</b>		<b>218 513 486</b>	<b>191 439 866</b>
<b>Kostnader</b>			
Varekostnad		4 911 128	4 179 262
Lønnskostnad	2	28 619 758	25 923 282
Avskrivning på varige driftsmidler og immaterielle eiendeler	3	86 728 870	68 499 735
Annen driftskostnad	2,3,4	56 755 634	59 281 316
<b>Sum kostnader</b>		<b>177 015 390</b>	<b>157 883 595</b>
<b>Driftsresultat</b>		<b>41 498 096</b>	<b>33 556 271</b>
<b>Finansinntekter og finanskostnader</b>			
Andel av resultat fra tilknyttet selskap	5	442 542	42 694
Annen renteinntekt		1 272 204	201 961
Annen finansinntekt		2 670 796	1 746 126
<b>Sum finansinntekter</b>		<b>4 385 542</b>	<b>1 990 781</b>
Annen rentekostnad		17 574 151	12 263 266
Annen finanskostnad		1 012 583	516 433
<b>Sum finanskostnader</b>		<b>18 586 734</b>	<b>12 779 699</b>
<b>Netto finans</b>		<b>-14 201 192</b>	<b>-10 788 918</b>
<b>Ordinært resultat før skattekostnad</b>		<b>27 296 904</b>	<b>22 767 353</b>
Skattekostnad på ordinært resultat	7	6 429 650	5 000 712
<b>Ordinært resultat etter skattekostnad</b>		<b>20 867 254</b>	<b>17 766 641</b>
<b>Årsresultat</b>		<b>20 867 254</b>	<b>17 766 641</b>
<b>Overføringer og disponeringer</b>			
Tilleggsutbytte	9	0	
Overføringer til/fra annen egenkapital	9		



## Konsernets resultatregnskap

<b>Beløp i: NOK</b>	<b>Note</b>	<b>2023</b>	<b>2022</b>
---------------------	-------------	-------------	-------------

---



### Konsernets balanse

Beløp i: NOK	Note	2023	2022
<b>BALANSE - EIENDELER</b>			
<b>Anleggsmidler</b>			
<b>Immaterielle eiendeler</b>			
<b>Varige driftsmidler</b>			
Tomter, bygninger og annen fast eiendom	3	96 346 935	102 939 560
Maskiner og anlegg	3	424 173 869	325 175 122
Transportmidler	3	2 089 708	2 017 130
Driftsløsøre, inventar, verktøy, kontormaskiner og lignende	3	278 210	95 952
<b>Sum varige driftsmidler</b>	<b>3,6</b>	<b>522 888 722</b>	<b>430 227 764</b>
<b>Finansielle anleggsmidler</b>			
Investeringer i tilknyttet selskap	5	2 813 330	2 370 788
Investeringer i aksjer og andeler		26 285	26 285
<b>Sum finansielle anleggsmidler</b>		<b>2 839 615</b>	<b>2 397 073</b>
<b>Sum anleggsmidler</b>		<b>525 728 337</b>	<b>432 624 837</b>
<b>Omløpsmidler</b>			
<b>Varer</b>			
<b>Fordringer</b>			
Kundefordringer		35 985 176	29 839 181
Andre kortsiktige fordringer	6	9 118 708	13 712 297
Tomter under utvikling		3 127 420	3 127 420
<b>Sum fordringer</b>		<b>48 231 304</b>	<b>46 678 898</b>
<b>Bankinnskudd, kontanter og lignende</b>			
Bankinnskudd, kontanter og lignende	8	59 201 559	56 924 434
<b>Sum bankinnskudd, kontanter og lignende</b>		<b>59 201 559</b>	<b>56 924 434</b>
<b>Sum omløpsmidler</b>		<b>107 432 863</b>	<b>103 603 332</b>
<b>SUM EIENDELER</b>		<b>633 161 200</b>	<b>536 228 169</b>



## Konsernets balanse

Beløp i: NOK	Note	2023	2022
<b>BALANSE - EGENKAPITAL OG GJELD</b>			
<b>Egenkapital</b>			
<b>Innskutt egenkapital</b>			
Selskapskapital	9,10	650 000	650 000
Annen innskutt egenkapital	9		10 000 000
<b>Sum innskutt egenkapital</b>		<b>650 000</b>	<b>10 650 000</b>
<b>Opptjent egenkapital</b>			
Annen egenkapital	9	141 786 766	120 919 511
<b>Sum opptjent egenkapital</b>		<b>141 786 766</b>	<b>120 919 511</b>
<b>Sum egenkapital</b>		<b>142 436 766</b>	<b>131 569 511</b>
<b>Gjeld</b>			
<b>Langsiktig gjeld</b>			
Utsatt skatt	7	14 576 329	11 852 022
<b>Sum avsetninger for forpliktelser</b>		<b>14 576 329</b>	<b>11 852 022</b>
<b>Annen langsiktig gjeld</b>			
Gjeld til kredittinstitusjoner	6	423 925 084	357 793 589
<b>Sum annen langsiktig gjeld</b>		<b>423 925 084</b>	<b>357 793 589</b>
<b>Sum langsiktig gjeld</b>		<b>438 501 413</b>	<b>369 645 611</b>
<b>Kortsiktig gjeld</b>			
Gjeld til kredittinstitusjoner		8 332 248	
Leverandørgjeld		19 744 231	17 221 147
Betalbar skatt	7	3 705 342	3 518 839
Skyldige offentlige avgifter		4 705 789	4 575 686
Annen kortsiktig gjeld		15 735 411	19 697 375
<b>Sum kortsiktig gjeld</b>		<b>52 223 021</b>	<b>45 013 047</b>
<b>Sum gjeld</b>		<b>490 724 434</b>	<b>414 658 658</b>
<b>SUM EGENKAPITAL OG GJELD</b>		<b>633 161 200</b>	<b>546 228 169</b>



## Ru Holding AS - Konsern

Noter til regnskapet for 2023

### Regnskapsprinsipper

Årsregnskapet er satt opp i samsvar med regnskapsloven og god regnskapsskikk.

#### *Bruk av estimater*

Utarbeidelse av regnskaper i samsvar med regnskapsloven krever bruk av estimater. Videre krever anvendelse av selskapets regnskapsprinsipper at ledelsen må utøve skjønn. Områder som i stor grad inneholder slike skjønsmessige vurderinger, høy grad av kompleksitet, eller områder hvor forutsetninger og estimater er vesentlige for årsregnskapet, er beskrevet i notene.

#### **Aksjer i datterselskap og tilknyttet selskap**

Datterselskaper er selskaper der morselskapet har kontroll, og dermed bestemmende innflytelse på enhetens finansielle og operasjonelle strategi, normalt ved å eie mer enn halvparten av den stemmeberettigede kapitalen. Investeringer med 20-50 % eie av stemmeberettiget kapital og betydelig innflytelse, defineres som tilknyttede selskaper.

Følgende selskaper inngår i konsernet 31.12.:

<i>Mor- og datterselskaper</i>	<i>Eierandel</i>
Ru Holding AS (morselskap)	
Bjugstad Utleie AS	100 %
Ru Eiendom AS	100 %
Sjusjøtunet Hytter og Caravansenter AS	100 %
Li Eiendom AS	100 %
Rudsflata 3 AS	100 %
Hedmark Tomteutvikling AS	100 %
<i>Tilknyttede selskaper</i>	
Rudshøgda Pukkverk AS	

#### **Regnskapsprinsipper for aksjer i datterselskaper og tilknyttede selskaper**

Kostmetoden brukes som prinsipp for investeringer i datterselskaper og tilknyttede selskaper i selskapsregnskapet. Kostprisen økes når midler tilføres ved kapitalutvidelse, eller når det gis konsernbidrag til datterselskap. Mottatte utdelinger resultatføres i utgangspunktet som inntekt. Utdelinger som overstiger andel av opptjent egenkapital etter kjøpet føres som reduksjon av anskaffelseskost. Utbytte/konsernbidrag fra datterselskap regnskapsføres det samme året som datterselskapet avsetter beløpet. Utbytte fra andre selskaper regnskapsføres som finansinntekt når utbyttet er vedtatt.

I konsernregnskapet brukes egenkapitalmetoden som prinsipp for investeringer i tilknyttede selskaper. Bruk av metoden fører til at regnskapsført verdi i balansen tilsvarer andelen av egenkapitalen i det tilknyttede selskapet, korrigert for eventuelle gjenværende merverdier fra kjøpet og urealiserte interngevinster. Resultatandelen i resultatregnskapet baseres på andelen av resultatet etter skatt i det tilknyttede selskapet, og korrigeres for eventuelle avskrivninger på merverdier og urealiserte gevinster. I resultatregnskapet vises resultatandelen under finansposter.

#### **Konsolideringsprinsipper**

Datterselskaper blir konsolidert fra det tidspunkt kontrollen er overført til konsernet (oppkjøpstidspunktet).

I konsernregnskapet erstattes posten aksjer i datterselskap med datterselskapets eiendeler og gjeld. Konsernregnskapet utarbeides som om konsernet var én økonomisk enhet. Transaksjoner, urealisert fortjeneste og mellomværende mellom selskapene i konsernet elimineres.



## Ru Holding AS - Konsern

## Noter til regnskapet for 2023

Kjøpte datterselskaper regnskapsføres i konsernregnskapet basert på morselskapets anskaffelseskost. Anskaffelseskost tilordnes identifiserbare eiendeler og gjeld i datterselskapet, som oppføres i konsernregnskapet til virkelig verdi på oppkjøpstidspunktet. Eventuell merverdi ut over hva som kan henføres til identifiserbare eiendeler og gjeld, balanseføres som goodwill. Goodwill behandles som en residual og balanseføres med den andelen som er observert i oppkjøpstransaksjonen. Merverdier i konsernregnskapet avskrives over de oppkjøpte eiendelenes forventede levetid.

### Salgsinntekter

Inntekter ved salg av varer og tjenester vurderes til virkelig verdi av vederlaget, netto etter fradrag for merverdiavgift, returer, rabatter og andre avslag. Salg av varer resultatføres når en enhet innenfor konsernet har levert sine produkter til kunden og det ikke er uoppfylte forpliktelser som kan påvirke kundens aksept av leveringen. Levering er ikke foretatt før produktene er sendt til avtalt sted og risiko for tap og ukurans er overført til kunden. Erfaringstall brukes som grunnlag for å estimere og regnskapsføre avsetninger for kvantumsrabatter og varereturer på salgstidspunktet. Avsetning til forventede garantiarbeider føres som kostnad og avsetning for forpliktelser.

Tjenester inntektsføres i takt med utførelsen.

### Klassifisering av balanseposter

Eiendeler bestemt til varig eie eller bruk klassifiseres som anleggsmidler. Eiendeler som er tilknyttet varekretsløpet klassifiseres som omløpsmidler. Fordringer for øvrig klassifiseres som omløpsmidler hvis de skal tilbakebetales innen ett år. For gjeld legges analoge kriterier til grunn. Første års avdrag på langsiktige fordringer og langsiktig gjeld klassifiseres likevel ikke som omløpsmiddel og kortsiktig gjeld.

### Anskaffelseskost

Anskaffelseskost for eiendeler omfatter kjøpesummen for eiendelen, med fradrag for bonuser, rabatter og lignende, og med tillegg for kjøpsutgifter (frakt, toll, offentlige avgifter som ikke refunderes og eventuelle andre direkte kjøpsutgifter). Ved kjøp i utenlandsk valuta balanseføres eiendelen til kursen på transaksjonstidspunktet, men til terminkursen ved bruk av terminkontrakt.

For varige driftsmidler og immaterielle eiendeler omfatter anskaffelseskost også direkte utgifter for å klargjøre eiendelen for bruk, for eksempel utgifter til testing av eiendelen.

### Varige driftsmidler

Tomter avskrives ikke. Andre varige driftsmidler balanseføres og avskrives lineært til restverdi over driftsmidlenes forventede utnyttbare levetid. Ved endring i avskrivningsplan fordeles virkningen over gjenværende avskrivningstid ("knekkpunktmetoden"). Vedlikehold av driftsmidler kostnadsføres løpende under driftskostnader. Påkostninger og forbedringer tillegges driftsmidlets kostpris og avskrives i takt med driftsmidlet. Skillet mellom vedlikehold og påkostning/forbedring regnes i forhold til driftsmidlets stand på anskaffelsestidspunktet.

Leide (leasede) driftsmidler balanseføres som driftsmidler hvis leiekontrakten anses som finansiell.

### Nedskrivning av anleggsmidler

Ved indikasjon om at balanseført verdi av et anleggsmiddel er høyere enn virkelig verdi, foretas det test for verdifall. Testen foretas for det laveste nivå av anleggsmidler som har selvstendige kontantstrømmer. Hvis balanseført verdi er høyere enn både salgsverdi og gjenvinnbart beløp (nåverdi ved fortsatt bruk/eie), foretas det nedskrivning til det høyeste av salgsverdi og gjenvinnbart beløp.

Tidligere nedskrivninger, med unntak for nedskrivning av goodwill, reverseres hvis forutsetningene for nedskrivningen ikke lenger er til stede.



## Ru Holding AS - Konsern

Noter til regnskapet for 2023

### Varelager

Varer vurderes til det laveste av anskaffelseskost (etter FIFO-prinsippet) og virkelig verdi. For råvarer brukes gjenanskaffelseskost som tilnærming til virkelig verdi. For ferdig tilvirkede varer og varer under tilvirkning består anskaffelseskost av utgifter til produktutforming, materialforbruk, direkte lønn, og andre direkte og indirekte produksjonskostnader (basert på normal kapasitet). Virkelig verdi er estimert salgspris fratrukket nødvendige utgifter til ferdigstilling og salg. Bare variable utgifter anses nødvendige for å selge ferdige varer, mens også faste tilvirkningskostnader inkluderes som nødvendige for varer som ikke er ferdig tilvirket.

### Fordringer

Kundefordringer føres opp i balansen etter fradrag for avsetning til forventede tap. Avsetning til tap gjøres på grunnlag av individuell vurdering av fordringene og en tilleggsavsetning som skal dekke øvrige påregnelige tap. Vesentlige økonomiske problemer hos kunden, sannsynligheten for at kunden vil gå konkurs eller gjennomgå økonomisk restrukturering, og utsettelse og mangler ved betalinger anses som indikatorer på at kundefordringer må nedskrives.

Andre fordringer, både omløpsfordringer og anleggsfordringer, føres opp til det laveste av pålydende og virkelig verdi. Virkelig verdi er nåverdien av forventede framtidige innbetalinger. Det foretas likevel ikke neddiskontering når effekten av neddiskontering er uvesentlig for regnskapet. Avsetning til tap vurderes på samme måte som for kundefordringer.

### Utenlandsk valuta

Fordringer og gjeld i utenlandsk valuta vurderes etter kursen ved regnskapsårets slutt. Kursgevinster og kurstap knyttet til varesalg og varekjøp i utenlandsk valuta føres som salgsinntekter og varekostnad.

### Gjeld

Gjeld, med unntak for enkelte avsetninger for forpliktelse, balanseføres til nominelt gjeldsbeløp.

### Pensjoner

Selskapet har en pensjonsordning. Pensjonsordningene er finansiert gjennom innbetalinger til forsikringsselskap. Selskapet har innskuddsplaner.

#### *Innskuddsplaner*

Ved innskuddsplaner betaler selskapet innskudd til et forsikringsselskap. Selskapet har ingen ytterligere betalingsforpliktelse etter at innskuddene er betalt. Innskuddene regnskapsføres som lønnskostnad. Eventuelle forskuddsbetalte innskudd balanseføres som eiendel (pensjonsmidler) i den grad innskuddet kan refunderes eller redusere framtidige innbetalinger.

### Skatt

Skattekostnaden i resultatregnskapet omfatter både periodens betalbare skatt og endring i utsatt skatt. Utsatt skatt beregnes på grunnlag av de midlertidige forskjeller som eksisterer mellom regnskapsmessige og skattemessige verdier, samt eventuelt ligningsmessig underskudd til fremføring ved utgangen av regnskapsåret. Skatteøkende og skattereduserende midlertidige forskjeller som reverserer eller kan reversere i samme periode er utlignet. Oppføring av utsatt skattefordel på netto skattereduserende forskjeller som ikke er utlignet og underskudd til fremføring, begynnes med antatt fremtidig inntjening. Utsatt skatt og skattefordel som kan balanseføres oppføres netto i balansen.

Skattereduksjon ved avgitt konsernbidrag, og skatt på mottatt konsernbidrag som føres som reduksjon av balanseført beløp på investering i datterselskap, føres direkte mot skatt i balansen (mot betalbar skatt hvis konsernbidraget har virkning på betalbar skatt, og mot utsatt skatt hvis konsernbidraget har virkning på utsatt skatt). Utsatt skatt både i selskapsregnskapet og i konsernregnskapet regnskapsføres til nominelt beløp.



## Ru Holding AS - Konsern

Noter til regnskapet for 2023

### Kontantstrømoppstilling

Kontantstrømoppstillingen utarbeides etter den indirekte metoden. Kontanter og kontantekvivalenter omfatter kontanter, bankinnskudd og andre kortsiktige likvide plasseringer, som umiddelbart og med uvesentlig kursrisiko kan konverteres til kjente kontantbeløp og med gjenværende løpetid mindre enn tre måneder fra anskaffelsesdato.



Ru Holding AS - Konsern/mor

Noter til regnskapet for 2023

## Note 1 Virksomhetsområde og geografisk fordeling - konsern

<b>Virksomhetsområde</b>	<b>2023</b>	<b>2022</b>
Utleie maskiner	152 322 505	126 819 174
Tømmerhåndtering	33 326 068	36 079 426
Utleie eiendom	12 635 133	12 739 627
Transport	4 944 375	4 661 096
Annet	15 285 405	11 140 543
<b>Sum salgsinntekter</b>	<b>218 513 486</b>	<b>191 439 866</b>

<b>Geografisk fordeling</b>	<b>2023 Norge</b>	<b>2023 Øvrige</b>	<b>2022 Norge</b>	<b>2022 Øvrige</b>
Sum salgsinntekter	218 513 486	0	191 439 866	0

## Note 2 Lønnskostnader, antall ansatte, godtgjørelser, lån til ansatte mm.

### Konsern

<b>Lønnskostnader</b>	<b>2023</b>	<b>2022</b>
Lønninger	23 187 782	21 811 247
Arbeidsgiveravgift	3 484 369	3 181 191
Pensjonskostnader	1 376 537	790 594
Andre ytelser	571 071	140 250
<b>Sum</b>	<b>28 619 758</b>	<b>25 923 282</b>

Konsernet har i gjennomsnitt sysselsatt 47 årsverk i regnskapsåret.

Konsernets pensjonsordninger tilfredsstiller kravene i lov om obligatorisk tjenestepensjon.

### Kostnadsført godtgjørelse til revisor - konsern

	<b>2023</b>	<b>2022</b>
Lovpålagt revisjon (inkl. teknisk bistand med årsregnskap)	kr 352 602	kr 322 951
Annen bistand	kr 6 250	kr 17 378
<b>Sum godtgjørelse til revisor</b>	<b>kr 358 852</b>	<b>kr 340 329</b>

### Morselskap

Selskapet har ingen ansatte og det er ikke utbetalt godtgjørelse til styret.

Selskapet er ikke pliktig til å ha OTP.

### Kostnadsført godtgjørelse til revisor - mor - ink. Mva.

	<b>2023</b>	<b>2022</b>
Lovpålagt revisjon (inkl. teknisk bistand med årsregnskap)	kr 43 415	kr 64 712
Annen bistand	kr 6 250	kr 17 378
<b>Sum godtgjørelse til revisor</b>	<b>kr 49 665</b>	<b>kr 82 090</b>



Ru Holding AS - Konsern/mor

Noter til regnskapet for 2023

## Note 3 Varige driftsmidler - konsern

Varige driftsmidler	Bygg og tomt		Maskiner og anlegg		Driftsløsøre	Transportmidler		
Anskaffelseskost 01.01.	kr	130 765 748	kr	597 746 425	kr	2 513 911	kr	5 111 258
Tilgang	kr	355 522	kr	177 289 072	kr	226 251	kr	757 000
Avgang	kr	4 318 247	kr	879 117	kr	-	kr	-
Anskaffelseskost 31.12.	kr	126 803 023	kr	774 156 380	kr	2 740 162	kr	5 868 258
Akkumulerte avskrivninger 31.12.	kr	30 456 089	kr	349 982 512	kr	2 461 952	kr	3 778 550
<b>Balansført verdi 31.12.</b>	<b>kr</b>	<b>96 346 934</b>	<b>kr</b>	<b>424 173 868</b>	<b>kr</b>	<b>278 210</b>	<b>kr</b>	<b>2 089 708</b>
<hr/>								
Årets avskrivninger	kr	2 629 900	kr	83 370 554	kr	43 994	kr	684 422
<hr/>								
Forventet økonomisk levetid		0-50 år		5 - 10 år		10 år		10 år
Avskrivningsplan		Lineær		Lineær		Lineær		Lineær

Varige driftsmidler	Sum	
Anskaffelseskost 01.01.	kr	736 137 342
Tilgang	kr	178 627 845
Avgang	kr	5 197 364
Anskaffelseskost 31.12.	kr	909 567 823
Akkumulerte avskrivninger 31.12.	kr	386 679 103
<b>Balansført verdi 31.12.</b>	<b>kr</b>	<b>522 888 720</b>
<hr/>		
Årets avskrivninger	kr	86 728 870

Selskapet har i løpet av året vurdert om gjenværende levetid på selskapets varige driftsmidler samsvarer med gjenværende avskrivningstid. Ingen avvik avdekket.

Under maskiner og anlegg er det aktivert 387,5 MNOK som knytter seg til finansiell leasing. Avskrivningene på de leasede maskine utgjør 75,5 MNOK i 2023.

### Årlig leie av ikke balansførte driftsmidler

Driftsmiddel	Leieperiode	Årslie
Maskiner	1-7 år	5 546 898



## Ru Holding AS - Konsern/mor

Noter til regnskapet for 2023

### Note 4 Leieforpliktelser - konsern

Konsernet har uoppsigelige leieavtaler knyttet til leie av driftsmidler. Leieavtalene forfaller til betaling iht. tabellen under.

	<b>Leie driftsmiddel</b>
Kostnader dette år	98 701 324
Kostnader neste år	97 239 564
Totale kostnader kommende 2-5 år	286 928 260
Totale kostnader utover 5 år	53 959 174

Bokført leieforpliktelse i regnskapet er pr. 31.12.2023 på kr 353 613 777,-.

### Note 5 Datterselskap og tilknyttet selskap - konsern og mor

Investeringene i datterselskap og tilknyttet selskap regnskapsføres etter egenkapitalmetoden i konsernregnskapet. Kostpris i morselskapet.

<b>Datterselskap</b>	<b>Eier-/ stemme-</b>			
	<b>andel</b>	<b>Kostpris - mor</b>	<b>EK pr 31.12.23</b>	<b>Resultat 2023</b>
Bjugstad Utleie AS	100 %	kr 6 035 000	kr 81 854 797	kr 22 678 022
Sjusjøtunet Hytter & Caravansenter AS	100 %	kr 4 345 000	kr 18 627 089	kr 3 213 035
Li Eiendom AS	100 %	kr 15 000	kr 38 642	kr -153 431
Ru Eiendom AS	100 %	kr 6 870 000	kr 41 512 181	kr 1 259 894
Rudsflata 3 AS	100 %	kr 12 178 944	kr 4 044 605	kr 436 854
Hedmark Tomteutvikling AS	100 %	kr 22 151 656	kr 4 771 296	kr 1 845 397
<b>Sum</b>		<b>kr 51 595 600</b>	<b>kr 150 848 610</b>	<b>kr 29 279 771</b>

Samtlige av datterselskapene og tilknyttet selskap har forretningskontor på Rudshøgda.

<b>Tilknyttet selskap</b>	<b>Eierandel i %</b>	<b>Kostpris</b>	<b>EK pr 31.12.23</b>	<b>Resultat 2023</b>
Rudshøgda Pukkverk AS	34 %	kr 684 080	kr 7 273 031	kr 1 301 593

### Beregning av balanseført verdi 31.12. Tilknyttet selskap - konsern

Balanseført verdi 01.01.	kr	2 370 788
Årets resultatandel	kr	442 542
Overføringer til/fra selskapet (utbytte, konsernbidrag)	kr	-
<b>Balanseført verdi 31.12.</b>	<b>kr</b>	<b>2 813 330</b>
<b>Opprinnelig anskaffelseskost</b>	<b>kr</b>	<b>684 080</b>
<b>Balanseført egenkapital på anskaffelsestidspunkt</b>	<b>kr</b>	<b>680 000</b>





## Ru Holding AS - Konsern/mor

Noter til regnskapet for 2023

### Note 7 Skatt

#### Konsern

Beregning av utsatt skatt/utsatt skattefordel	2023	2022
<b>Midlertidige forskjeller</b>		
Balanseførte eiendeler	33 843 998	28 897 626
Gevinst- og tapskonto	203 501	254 376
Fordringer	-1 400 000	-2 400 000
Varige driftsmidler	33 608 541	27 142 385
Netto midlertidige forskjeller	66 256 040	53 894 387
Underskudd til fremføring	0	-21 557
<b>Grunnlag for utsatt skatt</b>	<b>66 256 040</b>	<b>53 872 830</b>
Utsatt skatt	14 576 329	11 852 023
Herav ikke balanseført utsatt skattefordel	0	0
<b>Utsatt skatt i balansen</b>	<b>14 576 329</b>	<b>11 852 023</b>

Grunnlag for skattekostnad, endring i utsatt skatt og betalbar skatt	2022	2022
Resultat før skattekostnad	27 296 904	22 767 353
Permanente forskjeller	1 907 212	-47 343
Grunnlag for årets skattekostnad	29 204 116	22 720 010
Endring i midlertidige resultatforskjeller	-12 361 653	-6 725 287
<b>Grunnlag for betalbar skatt i resultatregnskapet</b>	<b>16 842 463</b>	<b>15 994 723</b>
+/- Mottatt/avgitt konsernbidrag	0	0
Benyttet underskudd til fremføring	0	0
<b>Skattepliktig inntekt (grunnlag for betalbar skatt i balansen)</b>	<b>16 842 463</b>	<b>15 994 723</b>

#### Fordeling av skattekostnaden

Betalbar skatt på årets resultat	3 705 342	3 518 839
For mye, for lite avsatt i fjor	0	0
Sum betalbar skatt	3 705 342	3 518 839
Endring i utsatt skatt	2 724 306	1 481 874
<b>Skattekostnad</b>	<b>6 429 648</b>	<b>5 000 713</b>

#### Avstemming av årets skattekostnad

Regnskapsmessig resultat før skattekostnad	27 296 904	22 767 353
Beregnet skatt 22%	6 005 319	5 008 818
Skattekostnad i resultatregnskapet	6 429 650	5 000 712
Differanse	-424 331	8 105

Differansen består av følgende:

22% av permanente forskjeller	419 587	-10 415
Endring i utsatt skatt/skattefordel som følge av endret skattesats	0	0
Andre forskjeller	4 744	2 310
Sum forklart differanse	424 331	-8 105

#### Betalbar skatt i balansen

Betalbar skatt i skattekostnaden	3 705 342	3 518 839
Betalbar skatt overtatt selskap	0	123 369
<b>Betalbar skatt i balansen</b>	<b>3 705 342</b>	<b>3 518 839</b>



## Ru Holding AS - Konsern/mor

Noter til regnskapet for 2023

### Morselskap

Beregning av utsatt skatt/utsatt skattefordel	2023	2022
<b>Midlertidige forskjeller</b>		
Varige driftsmidler	0	0
Netto midlertidige forskjeller	0	0
Underskudd til fremføring	0	-16 433
<b>Grunnlag for utsatt skatt</b>	<b>0</b>	<b>-16 433</b>
Utsatt skatt	0	-3 615
Herav ikke balanseført utsatt skattefordel	0	0
<b>Utsatt skattefordel i balansen</b>	<b>0</b>	<b>-503</b>

Grunnlag for skattekostnad, endring i utsatt skatt og betalbar skatt	2023	2022
Resultat før skattekostnad	189 836	-14 124
Permanente forskjeller	0	-21
Grunnlag for årets skattekostnad	189 836	-14 145
Endring i midlertidige resultatforskjeller	-16 433	0
<b>Grunnlag for betalbar skatt i resultatregnskapet</b>	<b>173 403</b>	<b>-14 145</b>
+/- Mottatt/avgitt konsernbidrag	-145 831	0
<b>Skattepliktig inntekt (grunnlag for betalbar skatt i balansen)</b>	<b>27 572</b>	<b>-14 145</b>

Fordeling av skattekostnaden	2023	2022
Betalbar skatt på årets resultat	38 149	0
For mye, for lite avsatt i fjor	0	0
Sum betalbar skatt	38 149	0
Endring i utsatt skatt/skattefordel	3 615	-3 112
<b>Skattekostnad</b>	<b>41 764</b>	<b>-3 112</b>

### Avstemming av årets skattekostnad

Regnskapsmessig resultat før skattekostnad	189 836	-14 124
Beregnet skatt 22 %	41 764	-3 107
Skattekostnad i resultatregnskapet	41 764	-3 112
Differanse	-	5

Differansen består av følgende:

22% av permanente forskjeller	0	-5
Andre forskjeller	0	0
Sum forklart differanse	0	-5

Betalbar skatt i balansen	2023	2022
Betalbar skatt i skattekostnaden	38 149	0
Skattevirkning av konsernbidrag	-32 083	0
<b>Betalbar skatt i balansen</b>	<b>6 066</b>	<b>0</b>



Ru Holding AS - Konsern/mor

Noter til regnskapet for 2023

## Note 8 Bundne bankinnskudd, trekkrettigheter -konsern

<b>Bundne bankinnskudd</b>	<b>2023</b>	<b>2022</b>
Sikkerhet for lån	26 364 632	23 216 829
Skattetrekksmidler	1 148 181	803 692

## Note 9 Egenkapital

<b>Konsern - Årets endring i egenkapital</b>	<b>Aksjekapital</b>	<b>Annen innskutt</b>	<b>Annen egenkapital</b>	<b>Sum</b>
Egenkapital 01.01.	kr 650 000	kr -	kr 120 919 511	kr 121 569 511
Tilleggsutbytte		kr -		
Årets resultat		kr -	kr 20 867 254	kr 20 867 254
<b>Egenkapital 31.12.</b>	<b>kr 650 000</b>	<b>kr -</b>	<b>kr 141 786 764</b>	<b>kr 142 436 764</b>

<b>Mor - Årets endring i egenkapital</b>	<b>Aksjekapital</b>	<b>Annen innskutt</b>	<b>Annen egenkapital</b>	<b>Sum</b>
Egenkapital 01.01.	kr 650 000	kr -	kr 12 536 106	kr 13 186 106
Avsatt konsernbidrag	kr -	kr -	kr -113 748	kr -113 748
Årets resultat	kr -	kr -	kr 148 072	kr 148 072
<b>Egenkapital 31.12.</b>	<b>kr 650 000</b>	<b>kr -</b>	<b>kr 12 570 430</b>	<b>kr 13 220 430</b>

Morselskapet har avsatt 145 831,- i konsernbidrag til datterselskapet Li Eiendom AS.

## Note 10 Aksjekapital og aksjonærinformasjon

<b>Aksjekapitalen pr 31.12 består av:</b>	<b>Antall</b>	<b>Pålydende</b>	<b>Bokført</b>
Ordinære aksjer	120	5 417 kr	650 000
<b>Sum</b>	<b>120</b>	<b>kr</b>	<b>650 000</b>

<b>Eierstruktur pr 31.12:</b>	<b>Antall</b>	<b>Eierandel</b>
Hans Bjugstad (Styremedlem/daglig leder)	60	50 %
Geir Bjugstad (Styreleder)	60	50 %
<b>Totalt antall aksjer</b>	<b>120</b>	<b>100 %</b>



## RU Holding AS Konsern

### Kontantstrømoppstilling

Mor		Konsern	
2023	2022	2023	2022
<b>Kontantstrømmer fra operasjonelle aktiviteter</b>			
189 836	-14 124	27 296 904	22 767 353
0	0	-3 518 839	-6 265 856
0	0	11 217 978	8 990 305
0	0	-442 542	-42 694
0	0	-12 284 762	-6 981 725
-3 800 000	0	-7 511 753	-8 672 930
168 228	49 588	-1 308 778	8 473 754
0	0	-5 196 676	-6 163 191
<b>-3 441 936</b>	<b>35 464</b>	<b>8 251 532</b>	<b>12 105 016</b>
<b>Kontantstrømmer fra investeringsaktiviteter</b>			
0	0	16 853 312	6 981 725
0	0	0	0
0	0	-15 661 037	-7 480 195
<b>0</b>	<b>0</b>	<b>1 192 275</b>	<b>-498 470</b>
<b>Kontantstrømmer fra finansieringsaktiviteter</b>			
3 765 803	526 674	0	0
-393 750	-516 125	-7 166 681	-3 166 835
0	0	0	1 864 929
<b>3 372 053</b>	<b>10 549</b>	<b>-7 166 681</b>	<b>-1 301 906</b>
<b>-69 883</b>	<b>46 013</b>	<b>2 277 126</b>	<b>10 304 640</b>
94 009	47 996	56 924 434	46 619 794
24 126	94 009	59 201 560	56 924 434



# Årsberetning for 2023

## RU Holding AS

### Innledning

Selskapet eier flere datterselskaper og betegnelsen Ru Holding-konsernet omtaler Ru Holding AS med datterselskaper.

Konsernet har som formål å drive utleie av maskiner, entreprenørvirksomhet, utleie av eiendom og annen virksomhet som er knyttet opp mot dette.

Hovedkontoret er lokalisert på Rudshøgda i Ringsaker kommune.

### Årsregnskapet

Resultat før skatt i 2023 var 27,3 millioner kroner som er ca. 20 % høyere enn i 2022. Resultat etter skatt utgjorde 20,9 millioner kroner. Økningen i resultatet kommer i all hovedsak fra økt aktivitet og omsetning. Driftsmarginen var omtrent på samme nivå som fjorår. Omsetningsveksten var på ca. 14 % i 2023.

Netto kontantstrøm fra operasjonelle aktiviteter var i 2023 på 8,3 millioner kroner i 2023. Dette skyldes i hovedsak solid drift. Netto kontantstrøm fra investeringsaktiviteter var positiv med 1,2 millioner kroner.

Netto kontantstrøm fra finansieringsaktiviteter var negativ med 7,2 millioner kroner, som skyldes nedbetaling av gjeld.

Totalkapitalen var ved utgangen av året 633 millioner kroner, sammenlignet med 536 millioner kroner året før. Egenkapitalandelen per 31. desember 2023 utgjør 22,5 prosent mot 22,7 prosent ved utgangen av 2022. Årsaken til reduksjonen i egenkapitalandel er en økning i investeringer i maskiner.

Morselskapet Ru Holding AS hadde i 2023 et resultat før skatt på 0,2 millioner som er på ett høyere nivå enn i 2022. Dette skyldes i hovedsak høyere konsernbidrag fra datterselskaper. Totalkapitalen var ved utgangen av året på 55,7 millioner, sammenlignet med 53,9 millioner året før. Egenkapitalandelen per 31. desember 2023 utgjør 23,8 prosent mot 24,5 prosent ved utgangen av 2022.

### Disponering av årsresultatet

Morselskapet Ru Holding AS hadde i 2023 et overskudd etter skatt på 148 072,- kroner. Styret foreslår at årsresultatet i morselskapet avsettes til konsernbidrag med 113 749,- kroner og resterende overskudd på 34 324,- kroner overføres til annen egenkapital.

Egenkapitalen i RU Holding AS var ved utgangen av året på 13,2 millioner kroner. Dette gir en egenkapitalandel på 23,8 prosent per 31. desember 2023.

### Redegjørelse for foretakets utsikter

Det har vært bra vekst i omsetning i 2023 og marginene er på ett litt høyere nivå enn i 2022. Vi tar sikte på en fortsatt vekst i 2024, dog noe mer moderat enn for 2023. Fokuset for 2024 vil være å forbedre resultatet. Det vil i likhet med de siste årene bli betydelige investeringer i maskiner rettet mot utleie i 2024, vi ser for oss noe mer moderat nivå enn for 2023. Investeringene vil bli finansiert med lån/leasing og overskuddslikviditet.



## Fortsatt drift

I henhold til regnskapslovens § 3-3a er regnskapet avlagt under forutsetning om fortsatt drift. Til grunn for antakelsen ligger resultatprognosen for 2024 og konsernets langsiktige strategi for årene fremover. Styret mener at årsregnskapet gir et riktig bilde av selskapets eiendeler og gjeld, finansielle stilling og resultat. Selskapet har en sunn økonomisk og finansiell stilling. Styret er tilfreds med driftsresultatet for inneværende år. Det har ikke inntruffet forhold etter årsregnskapets slutt som ikke er hensyntatt i årsregnskapet

## Finansiell risiko

Bokført låneportefølje utgjorde ved årsskiftet 424 millioner kroner. 66 millioner høyere enn for 2023.

Konsernet har en god likviditetsreserve og tilgang på kapital ved behov, og likviditetsrisikoen anses som lav. I eiendommene er det ledig pantesikkerhet dersom det skulle bli nødvendig med økt belåning. Kontantstrømmen i konsernet er god og gir stor handlefrihet. Risikoen for at leietakerne ikke har økonomisk evne til å oppfylle sine forpliktelser anses som lav, da det historisk sett har vært lite tap på fordringer, og husleie- og utleierestansene har vært lave. Konsernets markedsrisiko består i hovedsak av endringer i rentenivået og utleiporteføljen. Kredittrisikoen for selskapet ligger i hovedsak i husleie- og utleierestanser.

## Selskapsstruktur

Det har ikke vært noen endringer i selskapsstrukturen i 2023.

## Åpenhetsloven

1.juli 2022 trådte åpenhetsloven i kraft for større virksomheter i Norge.

Redegjørelsen om hvordan vi jobber målrettet med ivaretagelse av Åpenhetsloven er gjort tilgjengelig for leverandører og samarbeidspartnere på Bjugstad Utleie AS sin hjemmeside [www.bjugstad.no](http://www.bjugstad.no).

## Personalet

Ru Holding-konsernet hadde 47 ansatte ved årsslutt, fordelt på 1 kvinne og 45 menn. Sykefraværet i konsernet var i 2023 på ett akseptabelt nivå.

Selskapets arbeidsmiljø er godt. Konsernet arbeider for å fremme likestilling, sikre like muligheter og rettigheter og hindre diskriminering på grunn av kjønn, etnisitet, hudfarge, språk, religion og livssyn.

## Helse, miljø og sikkerhet

Konsernet har fokus på helse, miljø og sikkerhetsarbeidet. Det har ikke vært alvorlige personskader i konsernet i 2023.

Målsettingen for Ru-Holding-konsernet er å drive virksomhet som ikke forurenser eller skader det ytre miljøet.



#### Hendelser etter balansedagen


Det har ikke inntruffet hendelser etter balansedagen.


#### Styreansvarsforsikring

Selskapet har ikke tegnet styreansvarsforsikring for styrets medlemmer eller for daglig leder.

Rudshøgda, 30.06.2024  
Styret i RU Holding AS

  
Hans Bjugstad  
Styremedlem, daglig leder

  
Geir Bjugstad  
Styrets leder

  
Marit Bjugstad Unhjem  
Styremedlem



BDO AS  
Parkgata 83  
Postboks 460  
2304 Hamar

## Uavhengig revisors beretning

Til generalforsamlingen i Ru Holding AS

### Konklusjon

Vi har revidert årsregnskapet for Ru Holding AS.

Årsregnskapet består av:

- Selskapsregnskapet, som består av balanse per 31. desember 2023, resultatregnskap og kontantstrømoppstilling for regnskapsåret avsluttet per denne datoen og noter, herunder et sammendrag av viktige regnskapsprinsipper, og
- Konsernregnskapet, som består av balanse per 31. desember 2023, resultatregnskap og kontantstrømoppstilling for regnskapsåret avsluttet per denne datoen og noter, herunder et sammendrag av viktige regnskapsprinsipper.

Etter vår mening:

- Oppfyller årsregnskapet gjeldende lovkrav
- Gir selskapsregnskapet et rettviseende bilde av selskapets finansielle stilling per 31. desember 2023 og av dets resultater og kontantstrømmer for regnskapsåret som ble avsluttet per denne datoen i samsvar med regnskapslovens regler og god regnskapsskikk i Norge, og
- Gir konsernregnskapet et rettviseende bilde av konsernets finansielle stilling per 31. desember 2023 og av dets resultater og kontantstrømmer for regnskapsåret som ble avsluttet per denne datoen i samsvar med regnskapslovens regler og god regnskapsskikk i Norge.

### Grunnlag for konklusjonen

Vi har gjennomført revisjonen i samsvar med International Standards on Auditing (ISA-ene). Våre oppgaver og plikter i henhold til disse standardene er beskrevet nedenfor under Revisors oppgaver og plikter ved revisjonen av årsregnskapet. Vi er uavhengige av selskapet og konsernet i samsvar med kravene i relevante lover og forskrifter i Norge og International Code of Ethics for Professional Accountants (inkludert internasjonale uavhengighetsstandarder) utstedt av International Ethics Standards Board for Accountants (IESBA-reglene), og vi har overholdt våre øvrige etiske forpliktelser i samsvar med disse kravene. Innhentet revisjonsbevis er etter vår vurdering tilstrekkelig og hensiktsmessig som grunnlag for vår konklusjon.

### Annen informasjon

Styret og daglig leder (ledelsen) er ansvarlig for annen informasjon. Annen informasjon består av årsberetningen. Vår konklusjon om årsregnskapet ovenfor dekker ikke annen informasjon.

I forbindelse med revisjonen av årsregnskapet er det vår oppgave å lese annen informasjon. Formålet er å vurdere hvorvidt det foreligger vesentlig inkonsistens mellom annen informasjon og årsregnskapet og den kunnskap vi har opparbeidet oss under revisjonen av årsregnskapet, eller hvorvidt informasjon i annen informasjon ellers fremstår som vesentlig feil. Vi har plikt til å



rapportere dersom annen informasjon fremstår som vesentlig feil. Vi har ingenting å rapportere i så henseende.

## Konklusjon om årsberetningen

Basert på kunnskapen vi har opparbeidet oss i revisjonen, mener vi at årsberetningen

- er konsistent med årsregnskapet og
- inneholder de opplysninger som skal gis i henhold til gjeldende lovkrav.

## Styret og daglig leders ansvar for årsregnskapet

Styret og daglig leder (ledelsen) er ansvarlig for å utarbeide årsregnskapet og for at det gir et rettviseende bilde i samsvar med regnskapslovens regler og god regnskapsskikk i Norge. Ledelsen er også ansvarlig for slik intern kontroll som den finner nødvendig for å kunne utarbeide et årsregnskap som ikke inneholder vesentlig feilinformasjon, verken som følge av misligheter eller utilsiktede feil.

Ved utarbeidelsen av årsregnskapet må ledelsen ta standpunkt til selskapets og konsernets evne til fortsatt drift og opplyse om forhold av betydning for fortsatt drift. Forutsetningen om fortsatt drift skal legges til grunn for årsregnskapet så lenge det ikke er sannsynlig at virksomheten vil bli avvirket.

## Revisors oppgaver og plikter ved revisjonen av årsregnskapet

Vårt mål er å oppnå betryggende sikkerhet for at årsregnskapet som helhet ikke inneholder vesentlig feilinformasjon, verken som følge av misligheter eller utilsiktede feil, og å avgi en revisjonsberetning som inneholder vår konklusjon. Betryggende sikkerhet er en høy grad av sikkerhet, men ingen garanti for at en revisjon utført i samsvar med ISA-ene, alltid vil avdekke vesentlig feilinformasjon. Feilinformasjon kan oppstå som følge av misligheter eller utilsiktede feil. Feilinformasjon er å anse som vesentlig dersom den enkeltvis eller samlet med rimelighet kan forventes å påvirke de økonomiske beslutningene som brukerne foretar på grunnlag av årsregnskapet.

For videre beskrivelse av revisors oppgaver og plikter vises det til:  
<https://revisorforeningen.no/revisjonsberetninger>

BDO AS

Alexander Hjelmtvedt  
statsautorisert revisor  
(elektronisk signert)



# PENNEO

Signaturene i dette dokumentet er juridisk bindende. Dokument signert med "Penneo™ - sikker digital signatur". De signerende parter sin identitet er registrert, og er listet nedenfor.

"Med min signatur bekrefter jeg alle datoer og innholdet i dette dokument."

## Hjelmtvedt, Alexander Unnli

Partner

Serienummer: no\_bankid:9578-5999-4-1342370

IP: 188.95.xxx.xxx

2024-07-18 16:21:33 UTC



Penneo Dokumentnøkkel: LIZOD-3ESPV-TM2MNM-SD4LUM-VSP03-8Q74N

Dokumentet er signert digitalt, med **Penneo.com**. Alle digitale signatur-data i dokumentet er sikret og validert av den datamaskin-utregnede hash-verdien av det opprinnelige dokument. Dokumentet er låst og tids-stemplet med et sertifikat fra en betrodd tredjepart. All kryptografisk bevis er integrert i denne PDF, for fremtidig validering (hvis nødvendig).

### Hvordan bekrefter at dette dokumentet er originalen?

Dokumentet er beskyttet av ett Adobe CDS sertifikat. Når du åpner dokumentet i

Adobe Reader, skal du kunne se at dokumentet er sertifisert av **Penneo e-signature service <penneo@penneo.com>**. Dette garanterer at innholdet i dokumentet ikke har blitt endret.

Det er lett å kontrollere de kryptografiske beviser som er lokalisert inne i dokumentet, med Penneo validator - <https://penneo.com/validator>



# ÅRSREGNSKAP 2023

Ru Holding AS - konsern og mor  
Foretaksnummer: 989 106 899



# Årsberetning for 2023

## RU Holding AS

### Innledning

Selskapet eier flere datterselskaper og betegnelsen Ru Holding-konsernet omtaler Ru Holding AS med datterselskaper.

Konsernet har som formål å drive utleie av maskiner, entreprenørvirksomhet, utleie av eiendom og annen virksomhet som er knyttet opp mot dette.

Hovedkontoret er lokalisert på Rudshøgda i Ringsaker kommune.

### Årsregnskapet

Resultat før skatt i 2023 var 27,3 millioner kroner som er ca. 20 % høyere enn i 2022. Resultat etter skatt utgjorde 20,9 millioner kroner. Økningen i resultatet kommer i all hovedsak fra økt aktivitet og omsetning. Driftsmarginen var omtrent på samme nivå som fjorår. Omsetningsveksten var på ca. 14 % i 2023.

Netto kontantstrøm fra operasjonelle aktiviteter var i 2023 på 8,3 millioner kroner i 2023. Dette skyldes i hovedsak solid drift. Netto kontantstrøm fra investeringsaktiviteter var positiv med 1,2 millioner kroner.

Netto kontantstrøm fra finansieringsaktiviteter var negativ med 7,2 millioner kroner, som skyldes nedbetaling av gjeld.

Totalkapitalen var ved utgangen av året 633 millioner kroner, sammenlignet med 536 millioner kroner året før. Egenkapitalandelen per 31. desember 2023 utgjør 22,5 prosent mot 22,7 prosent ved utgangen av 2022. Årsaken til reduksjonen i egenkapitalandel er en økning i investeringer i maskiner.

Morselskapet Ru Holding AS hadde i 2023 et resultat før skatt på 0,2 millioner som er på ett høyere nivå enn i 2022. Dette skyldes i hovedsak høyere konsernbidrag fra datterselskaper. Totalkapitalen var ved utgangen av året på 55,7 millioner, sammenlignet med 53,9 millioner året før. Egenkapitalandelen per 31. desember 2023 utgjør 23,8 prosent mot 24,5 prosent ved utgangen av 2022.

### Disponering av årsresultatet

Morselskapet Ru Holding AS hadde i 2023 et overskudd etter skatt på 148 072,- kroner. Styret foreslår at årsresultatet i morselskapet avsettes til konsernbidrag med 113 749,- kroner og resterende overskudd på 34 324,- kroner overføres til annen egenkapital.

Egenkapitalen i RU Holding AS var ved utgangen av året på 13,2 millioner kroner. Dette gir en egenkapitalandel på 23,8 prosent per 31. desember 2023.

### Redegjørelse for foretakets utsikter

Det har vært bra vekst i omsetning i 2023 og marginene er på ett litt høyere nivå enn i 2022. Vi tar sikte på en fortsatt vekst i 2024, dog noe mer moderat enn for 2023. Fokuset for 2024 vil være å forbedre resultatet. Det vil i likhet med de siste årene bli betydelige investeringer i maskiner rettet mot utleie i 2024, vi ser for oss noe mer moderat nivå enn for 2023. Investeringene vil bli finansiert med lån/leasing og overskuddslikviditet.



## **Fortsatt drift**

I henhold til regnskapslovens § 3-3a er regnskapet avlagt under forutsetning om fortsatt drift. Til grunn for antakelsen ligger resultatprognosen for 2024 og konsernets langsiktige strategi for årene fremover. Styret mener at årsregnskapet gir et riktig bilde av selskapets eiendeler og gjeld, finansielle stilling og resultat. Selskapet har en sunn økonomisk og finansiell stilling. Styret er tilfreds med driftsresultatet for inneværende år. Det har ikke inntruffet forhold etter årsregnskapets slutt som ikke er hensyntatt i årsregnskapet

## **Finansiell risiko**

Bokført låneportefølje utgjorde ved årsskiftet 424 millioner kroner. 66 millioner høyere enn for 2023.

Konsernet har en god likviditetsreserve og tilgang på kapital ved behov, og likviditetsrisikoen anses som lav. I eiendommene er det ledig pantesikkerhet dersom det skulle bli nødvendig med økt belåning. Kontantstrømmen i konsernet er god og gir stor handlefrihet. Risikoen for at leietakerne ikke har økonomisk evne til å oppfylle sine forpliktelser anses som lav, da det historisk sett har vært lite tap på fordringer, og husleie- og utleierestansene har vært lave. Konsernets markedsrisiko består i hovedsak av endringer i rentenivået og utleiporteføljen. Kredittrisikoen for selskapet ligger i hovedsak i husleie- og utleierestanser.

## **Selskapsstruktur**

Det har ikke vært noen endringer i selskapsstrukturen i 2023.

## **Åpenhetsloven**

1.juli 2022 trådte åpenhetsloven i kraft for større virksomheter i Norge.

Redegjørelsen om hvordan vi jobber målrettet med ivaretagelse av Åpenhetsloven er gjort tilgjengelig for leverandører og samarbeidspartnere på Bjugstad Utleie AS sin hjemmeside [www.bjugstad.no](http://www.bjugstad.no).

## **Personalet**

Ru Holding-konsernet hadde 47 ansatte ved årsslutt, fordelt på 1 kvinne og 45 menn. Sykefraværet i konsernet var i 2023 på ett akseptabelt nivå.

Selskapets arbeidsmiljø er godt. Konsernet arbeider for å fremme likestilling, sikre like muligheter og rettigheter og hindre diskriminering på grunn av kjønn, etnisitet, hudfarge, språk, religion og livssyn.

## **Helse, miljø og sikkerhet**

Konsernet har fokus på helse, miljø og sikkerhetsarbeidet. Det har ikke vært alvorlige personskader i konsernet i 2023.

Målsettingen for Ru-Holding-konsernet er å drive virksomhet som ikke forurenser eller skader det ytre miljøet.



**Hendelser etter balansedagen**


Det har ikke inntruffet hendelser etter balansedagen.


**Styreansvarsforsikring**

Selskapet har ikke tegnet styreansvarsforsikring for styrets medlemmer eller for daglig leder.

Rudshøgda, 30.06.2024  
Styret i RU Holding AS

  
Hans Bjugstad  
Styremedlem, daglig leder

  
Geir Bjugstad  
Styrets leder

  
Marit Bjugstad Unhjem  
Styremedlem



Mor 2023	Konsernregnskap RU Holding AS		Note	2023	Konsern 2022
	2022	Resultat			
0	0	Salgsinntekt	1	211 155 605	184 371 498
0	0	Annen driftsinntekt	1	7 357 881	7 068 368
<b>0</b>	<b>0</b>	<b>Sum driftsinntekter</b>		<b>218 513 486</b>	<b>191 439 866</b>
0	0	Varekostnad		4 911 128	4 179 262
0	0	Lønnskostnad	2	28 619 758	25 923 282
0	0	Avskrivning på driftsmidler	3	86 728 870	68 499 735
76 992	82 055	Annen driftskostnad	2, 3, 4	56 755 634	59 281 316
<b>76 992</b>	<b>82 055</b>	<b>Sum driftskostnader</b>		<b>177 015 390</b>	<b>157 883 595</b>
<b>-76 992</b>	<b>-82 055</b>	<b>Driftsresultat</b>		<b>41 498 096</b>	<b>33 556 271</b>
<b>Finansinntekter og finanskostnader</b>					
0	0	Andel av resultat fra tilknyttede selskaper	5	442 542	42 694
62 425	11 979	Renteinntekt fra foretak i samme konsern	6	0	0
18	28	Annen renteinntekt		1 272 204	201 961
1 800 000	1 100 000	Annen finansinntekt		2 670 796	1 746 126
509 000	357 955	Rentekostnad til foretak i samme konsern	6	0	0
1 086 615	686 121	Annen rentekostnad		17 574 151	12 263 266
0	0	Annen finanskostnad		1 012 583	516 433
<b>266 828</b>	<b>67 931</b>	<b>Resultat av finansposter</b>		<b>-14 201 192</b>	<b>-10 788 918</b>
<b>189 836</b>	<b>-14 124</b>	<b>Ordinært resultat før skattekostnad</b>		<b>27 296 904</b>	<b>22 767 353</b>
41 764	-3 112	Skattekostnad på ordinært resultat	7	6 429 650	5 000 712
<b>148 072</b>	<b>-11 012</b>	<b>Ordinært resultat</b>		<b>20 867 254</b>	<b>17 766 641</b>
<b>Overføringer</b>					
0	10 000 000	Tilleggsutbytte			
113 748	0	Avsatt konsernbidrag			
34 324	0	Avsatt til annen egenkapital			
	-11 012	Overført fra annen innskutt egenkapital			
0	-10 000 000	Oveført fra annen innskutt egenkapital			
<b>148 072</b>	<b>-11 012</b>	<b>Sum overføringer</b>			



<b>Mor</b>	<b>Konsernregnskap RU Holding AS</b>			<b>Konsern</b>	
<b>2023</b>	<b>2022</b>	<b>Balanse</b>	<b>Note</b>	<b>2023</b>	<b>2022</b>
<b>Eiendeler</b>					
0	3615	Utsatt skattefordel	7	0	0
0	3 615	Sum immaterielle eiendeler			
<b>Finansielle driftsmidler</b>					
0	0	Tomter, bygninger o.a. fast eiendom	3	96 346 935	102 939 560
0	0	Maskiner og anlegg	3	424 173 869	325 175 122
0	0	Transportmidler	3	2 089 708	2 017 130
0	0	Driftsløsøre, inventar o.a. utstyr	3	278 210	95 952
0	0	Sum varige driftsmidler	3, 6	522 888 722	430 227 764
<b>Finansielle driftsmidler</b>					
51 595 600	51 595 600	Investeringer i datterselskaper	5	0	0
		Lån til foretak i samme konsern		0	0
684 080	684 080	Investering TS	5	2 813 330	2 370 788
0	0	Investeringer i aksjer		26 285	26 285
52 279 680	52 279 680	Sum finansielle anleggsmidler		2 839 615	2 397 073
52 279 680	52 283 295	Sum anleggsmidler		525 728 337	432 624 837
<b>Omløpsmidler</b>					
0	0	Kundefordringer		35 985 176	29 839 181
0	0	Tomter under utvikling		3 127 420	3 127 420
3 348 734	1 486 309	Andre kortsiktige fordringer	6	9 118 708	13 712 297
3 348 734	1 486 309	Sum fordringer		48 231 304	46 678 898
24 126	94 009	Bankinnskudd, kontanter o.l.	8	59 201 560	56 924 434
3 372 860	1 580 318	Sum omløpsmidler		107 432 864	103 603 332
55 652 540	53 863 613	Sum eiendeler		633 161 200	536 228 169



Mor	Egenkapital og gjeld		Note	Konsern	
2023	2022	Innskutt egenkapital		2023	2022
650 000	650 000	Aksjekapital	9, 10	650 000	650 000
0	0	Annen innskutt egenkapital	9	0	0
650 000	650 000	Sum innskutt egenkapital		650 000	650 000
<b>Opptjent egenkapital</b>					
12 570 430	12 536 106	Annen egenkapital	9	141 786 766	120 919 511
12 570 430	12 536 106	Sum opptjent egenkapital		141 786 766	120 919 511
13 220 430	13 186 106	Sum egenkapital	9	142 436 766	121 569 511
<b>Gjeld</b>					
0	0	Utsatt skatt	7	14 576 329	11 852 022
0	0	Sum avsetning for forplikelser		14 576 329	11 852 022
<b>Annen langsiktig gjeld</b>					
18 325 000	18 718 750	Gjeld til kredittinstitusjoner	6	423 925 084	357 793 589
13 287 650	11 459 422	Gjeld til selskap i samme konsern	6	0	0
31 612 650	30 178 172	Sum annen langsiktig gjeld		423 925 084	357 793 589
<b>Kortsiktig gjeld</b>					
		Gjeld til kredittinstitusjoner		8 332 248	0
12 875	15 225	Leverandørgjeld		19 744 231	17 221 147
6 066	0	Betalbar skatt	7	3 705 342	3 518 839
0	0	Skyldige offentlige avgifter		4 705 789	4 575 686
10 800 519	10 484 110	Annen kortsiktig gjeld		15 735 410	19 697 375
10 819 460	10 499 335	Sum kortsiktig gjeld		52 223 020	45 013 047
42 432 110	40 677 507	Sum gjeld		490 724 433	414 658 658
55 652 540	53 863 613	Sum gjeld og egenkapital		633 161 200	536 228 169

Rudshøgda, 30.06.2024  
Styret i RU Holding AS

  
Hans Bjugstad  
Styremedlem, daglig leder

  
Geir Bjugstad  
Styrets leder

  
Marit Bjugstad Unhjem  
Styremedlem



## RU Holding AS Konsern

### Kontantstrømoppstilling

Mor		Konsern	
2023	2022	2023	2022
<b>Kontantstrømmer fra operasjonelle aktiviteter</b>			
189 836	-14 124	27 296 904	22 767 353
0	0	-3 518 839	-6 265 856
0	0	11 217 978	8 990 305
0	0	-442 542	-42 694
0	0	-12 284 762	-6 981 725
-3 800 000	0	-7 511 753	-8 672 930
168 228	49 588	-1 308 778	8 473 754
0	0	-5 196 676	-6 163 191
<b>-3 441 936</b>	<b>35 464</b>	<b>8 251 532</b>	<b>12 105 016</b>
<b>Kontantstrømmer fra investeringsaktiviteter</b>			
0	0	16 853 312	6 981 725
0	0	0	0
0	0	-15 661 037	-7 480 195
<b>0</b>	<b>0</b>	<b>1 192 275</b>	<b>-498 470</b>
<b>Kontantstrømmer fra finansieringsaktiviteter</b>			
3 765 803	526 674	0	0
-393 750	-516 125	-7 166 681	-3 166 835
0	0	0	1 864 929
<b>3 372 053</b>	<b>10 549</b>	<b>-7 166 681</b>	<b>-1 301 906</b>
<b>-69 883</b>	<b>46 013</b>	<b>2 277 126</b>	<b>10 304 640</b>
94 009	47 996	56 924 434	46 619 794
24 126	94 009	59 201 560	56 924 434



## Ru Holding AS - Konsern

Noter til regnskapet for 2023

### Regnskapsprinsipper

Årsregnskapet er satt opp i samsvar med regnskapsloven og god regnskapsskikk.

#### *Bruk av estimater*

Utarbeidelse av regnskaper i samsvar med regnskapsloven krever bruk av estimater. Videre krever anvendelse av selskapets regnskapsprinsipper at ledelsen må utøve skjønn. Områder som i stor grad inneholder slike skjønnsmessige vurderinger, høy grad av kompleksitet, eller områder hvor forutsetninger og estimater er vesentlige for årsregnskapet, er beskrevet i notene.

#### **Aksjer i datterselskap og tilknyttet selskap**

Datterselskaper er selskaper der morselskapet har kontroll, og dermed bestemmende innflytelse på enhetens finansielle og operasjonelle strategi, normalt ved å eie mer enn halvparten av den stemmeberettigede kapitalen. Investeringer med 20-50 % eie av stemmeberettiget kapital og betydelig innflytelse, defineres som tilknyttede selskaper.

Følgende selskaper inngår i konsernet 31.12.:

<i>Mor- og datterselskaper</i>	<i>Eierandel</i>
Ru Holding AS (morselskap)	
Bjugstad Utleie AS	100 %
Ru Eiendom AS	100 %
Sjusjøtunet Hytter og Caravansenter AS	100 %
Li Eiendom AS	100 %
Rudsflata 3 AS	100 %
Hedmark Tomteutvikling AS	100 %
<i>Tilknyttede selskaper</i>	
Rudshøgda Pukkverk AS	

#### **Regnskapsprinsipper for aksjer i datterselskaper og tilknyttede selskaper**

Kostmetoden brukes som prinsipp for investeringer i datterselskaper og tilknyttede selskaper i selskapsregnskapet. Kostprisen økes når midler tilføres ved kapitalutvidelse, eller når det gis konsernbidrag til datterselskap. Mottatte utdelinger resultatføres i utgangspunktet som inntekt. Utdelinger som overstiger andel av opptjent egenkapital etter kjøpet føres som reduksjon av anskaffelseskost. Utbytte/konsernbidrag fra datterselskap regnskapsføres det samme året som datterselskapet avsetter beløpet. Utbytte fra andre selskaper regnskapsføres som finansinntekt når utbyttet er vedtatt.

I konsernregnskapet brukes egenkapitalmetoden som prinsipp for investeringer i tilknyttede selskaper. Bruk av metoden fører til at regnskapsført verdi i balansen tilsvarer andelen av egenkapitalen i det tilknyttede selskapet, korrigert for eventuelle gjenværende merverdier fra kjøpet og urealiserte interngevinster. Resultatandelen i resultatregnskapet baseres på andelen av resultatet etter skatt i det tilknyttede selskapet, og korrigeres for eventuelle avskrivninger på merverdier og urealiserte gevinster. I resultatregnskapet vises resultatandelen under finansposter.

#### **Konsolideringsprinsipper**

Datterselskaper blir konsolidert fra det tidspunkt kontrollen er overført til konsernet (oppkjøpstidspunktet).

I konsernregnskapet erstattes posten aksjer i datterselskap med datterselskapets eiendeler og gjeld. Konsernregnskapet utarbeides som om konsernet var én økonomisk enhet. Transaksjoner, urealisert fortjeneste og mellomværende mellom selskapene i konsernet elimineres.



## Ru Holding AS - Konsern

## Noter til regnskapet for 2023

Kjøpte datterselskaper regnskapsføres i konsernregnskapet basert på morselskapets anskaffelseskost. Anskaffelseskost tilordnes identifiserbare eiendeler og gjeld i datterselskapet, som oppføres i konsernregnskapet til virkelig verdi på oppkjøpstidspunktet. Eventuell merverdi ut over hva som kan henføres til identifiserbare eiendeler og gjeld, balanseføres som goodwill. Goodwill behandles som en residual og balanseføres med den andelen som er observert i oppkjøpstransaksjonen. Merverdier i konsernregnskapet avskrives over de oppkjøpte eiendelenes forventede levetid.

### Salgsinntekter

Inntekter ved salg av varer og tjenester vurderes til virkelig verdi av vederlaget, netto etter fradrag for merverdiavgift, returer, rabatter og andre avslag. Salg av varer resultatføres når en enhet innenfor konsernet har levert sine produkter til kunden og det ikke er uoppfylte forpliktelser som kan påvirke kundens aksept av leveringen. Levering er ikke foretatt før produktene er sendt til avtalt sted og risiko for tap og ukurans er overført til kunden. Erfaringstall brukes som grunnlag for å estimere og regnskapsføre avsetninger for kvantumsrabatter og varereturer på salgstidspunktet. Avsetning til forventede garantiarbeider føres som kostnad og avsetning for forpliktelser.

Tjenester inntektsføres i takt med utførelsen.

### Klassifisering av balanseposter

Eiendeler bestemt til varig eie eller bruk klassifiseres som anleggsmidler. Eiendeler som er tilknyttet varekretsløpet klassifiseres som omløpsmidler. Fordringer for øvrig klassifiseres som omløpsmidler hvis de skal tilbakebetales innen ett år. For gjeld legges analoge kriterier til grunn. Første års avdrag på langsiktige fordringer og langsiktig gjeld klassifiseres likevel ikke som omløpsmiddel og kortsiktig gjeld.

### Anskaffelseskost

Anskaffelseskost for eiendeler omfatter kjøpesummen for eiendelen, med fradrag for bonuser, rabatter og lignende, og med tillegg for kjøpsutgifter (frakt, toll, offentlige avgifter som ikke refunderes og eventuelle andre direkte kjøpsutgifter). Ved kjøp i utenlandsk valuta balanseføres eiendelen til kursen på transaksjonstidspunktet, men til terminkursen ved bruk av terminkontrakt.

For varige driftsmidler og immaterielle eiendeler omfatter anskaffelseskost også direkte utgifter for å klargjøre eiendelen for bruk, for eksempel utgifter til testing av eiendelen.

### Varige driftsmidler

Tomter avskrives ikke. Andre varige driftsmidler balanseføres og avskrives lineært til restverdi over driftsmidlenes forventede utnyttbare levetid. Ved endring i avskrivningsplan fordeles virkningen over gjenværende avskrivningstid ("knekkpunktmetoden"). Vedlikehold av driftsmidler kostnadsføres løpende under driftskostnader. Påkostninger og forbedringer tillegges driftsmidlets kostpris og avskrives i takt med driftsmidlet. Skillet mellom vedlikehold og påkostning/forbedring regnes i forhold til driftsmidlets stand på anskaffelsestidspunktet.

Leide (leasede) driftsmidler balanseføres som driftsmidler hvis leiekontrakten anses som finansiell.

### Nedskrivning av anleggsmidler

Ved indikasjon om at balanseført verdi av et anleggsmiddel er høyere enn virkelig verdi, foretas det test for verdifall. Testen foretas for det laveste nivå av anleggsmidler som har selvstendige kontantstrømmer. Hvis balanseført verdi er høyere enn både salgsverdi og gjenvinnbart beløp (nåverdi ved fortsatt bruk/eie), foretas det nedskrivning til det høyeste av salgsverdi og gjenvinnbart beløp.

Tidligere nedskrivninger, med unntak for nedskrivning av goodwill, reverseres hvis forutsetningene for nedskrivningen ikke lenger er til stede.



## Ru Holding AS - Konsern

Noter til regnskapet for 2023

### Varelager

Varer vurderes til det laveste av anskaffelseskost (etter FIFO-prinsippet) og virkelig verdi. For råvarer brukes gjenanskaffelseskost som tilnærming til virkelig verdi. For ferdig tilvirkede varer og varer under tilvirkning består anskaffelseskost av utgifter til produktutforming, materialforbruk, direkte lønn, og andre direkte og indirekte produksjonskostnader (basert på normal kapasitet). Virkelig verdi er estimert salgspris fratrukket nødvendige utgifter til ferdigstillelse og salg. Bare variable utgifter anses nødvendige for å selge ferdige varer, mens også faste tilvirkningskostnader inkluderes som nødvendige for varer som ikke er ferdig tilvirket.

### Fordringer

Kundefordringer føres opp i balansen etter fradrag for avsetning til forventede tap. Avsetning til tap gjøres på grunnlag av individuell vurdering av fordringene og en tilleggsavsetning som skal dekke øvrige påregnelige tap. Vesentlige økonomiske problemer hos kunden, sannsynligheten for at kunden vil gå konkurs eller gjennomgå økonomisk restrukturering, og utsettelse og mangler ved betalinger anses som indikatorer på at kundefordringer må nedskrives.

Andre fordringer, både omløpsfordringer og anleggsfordringer, føres opp til det laveste av pålydende og virkelig verdi. Virkelig verdi er nåverdien av forventede framtidige innbetalinger. Det foretas likevel ikke neddiskontering når effekten av neddiskontering er uvesentlig for regnskapet. Avsetning til tap vurderes på samme måte som for kundefordringer.

### Utenlandsk valuta

Fordringer og gjeld i utenlandsk valuta vurderes etter kursen ved regnskapsårets slutt. Kursgevinster og kurstap knyttet til varesalg og varekjøp i utenlandsk valuta føres som salgsinntekter og varekostnad.

### Gjeld

Gjeld, med unntak for enkelte avsetninger for forpliktelse, balanseføres til nominelt gjeldsbeløp.

### Pensjoner

Selskapet har en pensjonsordning. Pensjonsordningene er finansiert gjennom innbetalinger til forsikringsselskap. Selskapet har innskuddsplaner.

#### *Innskuddsplaner*

Ved innskuddsplaner betaler selskapet innskudd til et forsikringsselskap. Selskapet har ingen ytterligere betalingsforpliktelse etter at innskuddene er betalt. Innskuddene regnskapsføres som lønnskostnad. Eventuelle forskuddsbetalte innskudd balanseføres som eiendel (pensjonsmidler) i den grad innskuddet kan refunderes eller redusere framtidige innbetalinger.

### Skatt

Skattekostnaden i resultatregnskapet omfatter både periodens betalbare skatt og endring i utsatt skatt. Utsatt skatt beregnes på grunnlag av de midlertidige forskjeller som eksisterer mellom regnskapsmessige og skattemessige verdier, samt eventuelt ligningsmessig underskudd til fremføring ved utgangen av regnskapsåret. Skatteøkende og skattereduserende midlertidige forskjeller som reverserer eller kan reversere i samme periode er utlignet. Oppføring av utsatt skattefordel på netto skattereduserende forskjeller som ikke er utlignet og underskudd til fremføring, begynnes med antatt fremtidig inntjening. Utsatt skatt og skattefordel som kan balanseføres oppføres netto i balansen.

Skattereduksjon ved avgitt konsernbidrag, og skatt på mottatt konsernbidrag som føres som reduksjon av balanseført beløp på investering i datterselskap, føres direkte mot skatt i balansen (mot betalbar skatt hvis konsernbidraget har virkning på betalbar skatt, og mot utsatt skatt hvis konsernbidraget har virkning på utsatt skatt). Utsatt skatt både i selskapsregnskapet og i konsernregnskapet regnskapsføres til nominelt beløp.



## Ru Holding AS - Konsern

Noter til regnskapet for 2023

### Kontantstrømoppstilling

Kontantstrømoppstillingen utarbeides etter den indirekte metoden. Kontanter og kontantekvivalenter omfatter kontanter, bankinnskudd og andre kortsiktige likvide plasseringer, som umiddelbart og med uvesentlig kursrisiko kan konverteres til kjente kontantbeløp og med gjenværende løpetid mindre enn tre måneder fra anskaffelsesdato.



Ru Holding AS - Konsern/mor

Noter til regnskapet for 2023

## Note 1 Virksomhetsområde og geografisk fordeling - konsern

Virksomhetsområde	2023	2022
Utleie maskiner	152 322 505	126 819 174
Tømmerhåndtering	33 326 068	36 079 426
Utleie eiendom	12 635 133	12 739 627
Transport	4 944 375	4 661 096
Annet	15 285 405	11 140 543
<b>Sum salgsinntekter</b>	<b>218 513 486</b>	<b>191 439 866</b>

Geografisk fordeling	2023 Norge	2023 Øvrige	2022 Norge	2022 Øvrige
Sum salgsinntekter	218 513 486	0	191 439 866	0

## Note 2 Lønnskostnader, antall ansatte, godtgjørelser, lån til ansatte mm.

### Konsern

Lønnskostnader	2023	2022
Lønninger	23 187 782	21 811 247
Arbeidsgiveravgift	3 484 369	3 181 191
Pensjonskostnader	1 376 537	790 594
Andre ytelser	571 071	140 250
<b>Sum</b>	<b>28 619 758</b>	<b>25 923 282</b>

Konsernet har i gjennomsnitt sysselsatt 47 årsverk i regnskapsåret.

Konsernets pensjonsordninger tilfredsstiller kravene i lov om obligatorisk tjenestepensjon.

### Kostnadsført godtgjørelse til revisor - konsern

	2023	2022
Lovpålagt revisjon (inkl. teknisk bistand med årsregnskap)	kr 352 602	kr 322 951
Annen bistand	kr 6 250	kr 17 378
<b>Sum godtgjørelse til revisor</b>	<b>kr 358 852</b>	<b>kr 340 329</b>

### Morselskap

Selskapet har ingen ansatte og det er ikke utbetalt godtgjørelse til styret.

Selskapet er ikke pliktig til å ha OTP.

### Kostnadsført godtgjørelse til revisor - mor - ink. Mva.

	2023	2022
Lovpålagt revisjon (inkl. teknisk bistand med årsregnskap)	kr 43 415	kr 64 712
Annen bistand	kr 6 250	kr 17 378
<b>Sum godtgjørelse til revisor</b>	<b>kr 49 665</b>	<b>kr 82 090</b>



Ru Holding AS - Konsern/mor

Noter til regnskapet for 2023

## Note 3 Varige driftsmidler - konsern

Varige driftsmidler	Bygg og tomt		Maskiner og anlegg		Driftsløsøre		Transportmidler	
Anskaffelseskost 01.01.	kr	130 765 748	kr	597 746 425	kr	2 513 911	kr	5 111 258
Tilgang	kr	355 522	kr	177 289 072	kr	226 251	kr	757 000
Avgang	kr	4 318 247	kr	879 117	kr	-	kr	-
Anskaffelseskost 31.12.	kr	126 803 023	kr	774 156 380	kr	2 740 162	kr	5 868 258
Akkumulerte avskrivninger 31.12.	kr	30 456 089	kr	349 982 512	kr	2 461 952	kr	3 778 550
<b>Balansført verdi 31.12.</b>	<b>kr</b>	<b>96 346 934</b>	<b>kr</b>	<b>424 173 868</b>	<b>kr</b>	<b>278 210</b>	<b>kr</b>	<b>2 089 708</b>
<hr/>								
Årets avskrivninger	kr	2 629 900	kr	83 370 554	kr	43 994	kr	684 422
<hr/>								
Forventet økonomisk levetid		0-50 år		5 - 10 år		10 år		10 år
Avskrivningsplan		Lineær		Lineær		Lineær		Lineær

Varige driftsmidler	Sum	
Anskaffelseskost 01.01.	kr	736 137 342
Tilgang	kr	178 627 845
Avgang	kr	5 197 364
Anskaffelseskost 31.12.	kr	909 567 823
Akkumulerte avskrivninger 31.12.	kr	386 679 103
<b>Balansført verdi 31.12.</b>	<b>kr</b>	<b>522 888 720</b>
<hr/>		
Årets avskrivninger	kr	86 728 870

Selskapet har i løpet av året vurdert om gjenværende levetid på selskapets varige driftsmidler samsvarer med gjenværende avskrivningstid. Ingen avvik avdekket.

Under maskiner og anlegg er det aktivert 387,5 MNOK som knytter seg til finansiell leasing. Avskrivningene på de leasede maskine utgjør 75,5 MNOK i 2023.

### Årlig leie av ikke balansførte driftsmidler

Driftsmiddel	Leieperiode	Årslie
Maskiner	1-7 år	5 546 898



## Ru Holding AS - Konsern/mor

Noter til regnskapet for 2023

### Note 4 Leieforpliktelser - konsern

Konsernet har uoppsigelige leieavtaler knyttet til leie av driftsmidler. Leieavtalene forfaller til betaling iht. tabellen under.

	<b>Leie driftsmiddel</b>
Kostnader dette år	98 701 324
Kostnader neste år	97 239 564
Totale kostnader kommende 2-5 år	286 928 260
Totale kostnader utover 5 år	53 959 174

Bokført leieforpliktelse i regnskapet er pr. 31.12.2023 på kr 353 613 777,-.

### Note 5 Datterselskap og tilknyttet selskap - konsern og mor

Investeringene i datterselskap og tilknyttet selskap regnskapsføres etter egenkapitalmetoden i konsernregnskapet. Kostpris i morselskapet.

<b>Datterselskap</b>	<b>Eier-/ stemme-</b>			
	<b>andel</b>	<b>Kostpris - mor</b>	<b>EK pr 31.12.23</b>	<b>Resultat 2023</b>
Bjugstad Utleie AS	100 %	kr 6 035 000	kr 81 854 797	kr 22 678 022
Sjusjøtunet Hytter & Caravansenter AS	100 %	kr 4 345 000	kr 18 627 089	kr 3 213 035
Li Eiendom AS	100 %	kr 15 000	kr 38 642	kr -153 431
Ru Eiendom AS	100 %	kr 6 870 000	kr 41 512 181	kr 1 259 894
Rudsflata 3 AS	100 %	kr 12 178 944	kr 4 044 605	kr 436 854
Hedmark Tomteutvikling AS	100 %	kr 22 151 656	kr 4 771 296	kr 1 845 397
<b>Sum</b>		<b>kr 51 595 600</b>	<b>kr 150 848 610</b>	<b>kr 29 279 771</b>

Samtlige av datterselskapene og tilknyttet selskap har forretningskontor på Rudshøgda.

<b>Tilknyttet selskap</b>	<b>Eierandel i %</b>	<b>Kostpris</b>	<b>EK pr 31.12.23</b>	<b>Resultat 2023</b>
Rudshøgda Pukkverk AS	34 %	kr 684 080	kr 7 273 031	kr 1 301 593

### Beregning av balanseført verdi 31.12. Tilknyttet selskap - konsern

Balanseført verdi 01.01.	kr 2 370 788
Årets resultatandel	kr 442 542
Overføringer til/fra selskapet (utbytte, konsernbidrag)	kr -
<b>Balanseført verdi 31.12.</b>	<b>kr 2 813 330</b>
<b>Opprinnelig anskaffelseskost</b>	<b>kr 684 080</b>
<b>Balanseført egenkapital på anskaffelsestidspunkt</b>	<b>kr 680 000</b>



## Ru Holding AS - Konsern/mor

Noter til regnskapet for 2023

### Note 6 Fordringer, gjeld og mellomværende konsernselskaper

#### Konsern

Langsiktig gjeld med forfall senere enn 5 år	2023	2022
Gjeld til kredittinstitusjoner	kr 106 251 278 kr	99 506 920
<b>Sum</b>	<b>kr 106 251 278 kr</b>	<b>99 506 920</b>

Balanseført verdi av pantsatte eiendeler og sikkerhetsstillelser	2023	2022
Varige driftsmidler	kr 135 430 946 kr	129 346 787
Kundefordringer	kr 33 904 027 kr	27 992 537
<b>Sum</b>	<b>kr 169 334 973 kr</b>	<b>157 339 324</b>

#### Morselskap

Langsiktig gjeld med forfall senere enn 5 år	2023	2022
Gjeld til kredittinstitusjoner	kr 16 356 250 kr	16 138 125
<b>Sum</b>	<b>kr 16 356 250 kr</b>	<b>16 138 125</b>

Som sikkerhet for gjeld til kredittinstitusjoner er det stilt sikkerhet i eiendommen til datterselskapet Rudslata 3 AS. Bokført av eiendom i Rudslata 3 AS er på 2,05 MNOK.

#### Mellomværende konsernselskaper - mor

	2023	2022
Selskapet har en gjeld til Li Eiendom AS	kr 1 558 109 kr	1 495 306
Selskapet har en gjeld til Ru Eiendom AS	kr 6 320 991 kr	6 066 210
Selskapet har en fordring på Bjugstad Utleie AS	kr 1 548 734 kr	386 309
Selskapet har en gjeld til Hedmark Tomteutvikling AS	kr 1 003 506 kr	356 309
Selskapet har en gjeld til Sjuvøstunet Hytter og Caravansenter AS	kr 3 036 890 kr	2 914 482
Selskapet har en gjeld till Rudslata 3 AS	kr 1 368 154 kr	627 115

Mellomværende er i 2023 renteberegnet med 4,2 %

Det er inntektsført kr 1 800 000,- i konsernbidrag fra datterselskaper i 2023. Se oppstilling under.

Hedmark Tomteutvikling AS kr 1 800 000 Med skattemessig virkning.

Selskapet har også avgitt konsernbidrag på kr 145 831 til datterselskapet Li Eiendom AS.



## Ru Holding AS - Konsern/mor

Noter til regnskapet for 2023

### Note 7 Skatt

#### Konsern

Beregning av utsatt skatt/utsatt skattefordel	2023	2022
<b>Midlertidige forskjeller</b>		
Balanseførte eiendeler	33 843 998	28 897 626
Gevinst- og tapskonto	203 501	254 376
Fordringer	-1 400 000	-2 400 000
Varige driftsmidler	33 608 541	27 142 385
Netto midlertidige forskjeller	66 256 040	53 894 387
Underskudd til fremføring	0	-21 557
<b>Grunnlag for utsatt skatt</b>	<b>66 256 040</b>	<b>53 872 830</b>
Utsatt skatt	14 576 329	11 852 023
Herav ikke balanseført utsatt skattefordel	0	0
<b>Utsatt skatt i balansen</b>	<b>14 576 329</b>	<b>11 852 023</b>

Grunnlag for skattekostnad, endring i utsatt skatt og betalbar skatt	2022	2022
Resultat før skattekostnad	27 296 904	22 767 353
Permanente forskjeller	1 907 212	-47 343
Grunnlag for årets skattekostnad	29 204 116	22 720 010
Endring i midlertidige resultatforskjeller	-12 361 653	-6 725 287
<b>Grunnlag for betalbar skatt i resultatregnskapet</b>	<b>16 842 463</b>	<b>15 994 723</b>
+/- Mottatt/avgitt konsernbidrag	0	0
Benyttet underskudd til fremføring	0	0
<b>Skattepliktig inntekt (grunnlag for betalbar skatt i balansen)</b>	<b>16 842 463</b>	<b>15 994 723</b>

#### Fordeling av skattekostnaden

Betalbar skatt på årets resultat	3 705 342	3 518 839
For mye, for lite avsatt i fjor	0	0
Sum betalbar skatt	3 705 342	3 518 839
Endring i utsatt skatt	2 724 306	1 481 874
<b>Skattekostnad</b>	<b>6 429 648</b>	<b>5 000 713</b>

#### Avstemming av årets skattekostnad

Regnskapsmessig resultat før skattekostnad	27 296 904	22 767 353
Beregnet skatt 22%	6 005 319	5 008 818
Skattekostnad i resultatregnskapet	6 429 650	5 000 712
Differanse	-424 331	8 105

Differansen består av følgende:

22% av permanente forskjeller	419 587	-10 415
Endring i utsatt skatt/skattefordel som følge av endret skattesats	0	0
Andre forskjeller	4 744	2 310
Sum forklart differanse	424 331	-8 105

#### Betalbar skatt i balansen

Betalbar skatt i skattekostnaden	3 705 342	3 518 839
Betalbar skatt overtatt selskap	0	123 369
<b>Betalbar skatt i balansen</b>	<b>3 705 342</b>	<b>3 518 839</b>



## Ru Holding AS - Konsern/mor

Noter til regnskapet for 2023

### Morselskap

Beregning av utsatt skatt/utsatt skattefordel	2023	2022
<b>Midlertidige forskjeller</b>		
Varige driftsmidler	0	0
Netto midlertidige forskjeller	0	0
Underskudd til fremføring	0	-16 433
<b>Grunnlag for utsatt skatt</b>	<b>0</b>	<b>-16 433</b>
Utsatt skatt	0	-3 615
Herav ikke balanseført utsatt skattefordel	0	0
<b>Utsatt skattefordel i balansen</b>	<b>0</b>	<b>-503</b>

Grunnlag for skattekostnad, endring i utsatt skatt og betalbar skatt	2023	2022
Resultat før skattekostnad	189 836	-14 124
Permanente forskjeller	0	-21
Grunnlag for årets skattekostnad	189 836	-14 145
Endring i midlertidige resultatforskjeller	-16 433	0
<b>Grunnlag for betalbar skatt i resultatregnskapet</b>	<b>173 403</b>	<b>-14 145</b>
+/- Mottatt/avgitt konsernbidrag	-145 831	0
<b>Skattepliktig inntekt (grunnlag for betalbar skatt i balansen)</b>	<b>27 572</b>	<b>-14 145</b>

Fordeling av skattekostnaden	2023	2022
Betalbar skatt på årets resultat	38 149	0
For mye, for lite avsatt i fjor	0	0
Sum betalbar skatt	38 149	0
Endring i utsatt skatt/skattefordel	3 615	-3 112
<b>Skattekostnad</b>	<b>41 764</b>	<b>-3 112</b>

### Avstemming av årets skattekostnad

Regnskapsmessig resultat før skattekostnad	189 836	-14 124
Beregnet skatt 22 %	41 764	-3 107
Skattekostnad i resultatregnskapet	41 764	-3 112
Differanse	-	5

Differansen består av følgende:

22% av permanente forskjeller	0	-5
Andre forskjeller	0	0
Sum forklart differanse	0	-5

Betalbar skatt i balansen	2023	2022
Betalbar skatt i skattekostnaden	38 149	0
Skattevirkning av konsernbidrag	-32 083	0
<b>Betalbar skatt i balansen</b>	<b>6 066</b>	<b>0</b>



## Ru Holding AS - Konsern/mor

Noter til regnskapet for 2023

### Note 8 Bundne bankinnskudd, trekkrettigheter -konsern

<b>Bundne bankinnskudd</b>	<b>2023</b>	<b>2022</b>
Sikkerhet for lån	26 364 632	23 216 829
Skattetrekksmidler	1 148 181	803 692

### Note 9 Egenkapital

<b>Konsern - Årets endring i egenkapital</b>	<b>Aksjekapital</b>	<b>Annen innskutt</b>	<b>Annen egenkapital</b>	<b>Sum</b>
Egenkapital 01.01.	kr 650 000	kr -	kr 120 919 511	kr 121 569 511
Tilleggsutbytte		kr -		
Årets resultat		kr -	kr 20 867 254	kr 20 867 254
<b>Egenkapital 31.12.</b>	<b>kr 650 000</b>	<b>kr -</b>	<b>kr 141 786 764</b>	<b>kr 142 436 764</b>

<b>Mor - Årets endring i egenkapital</b>	<b>Aksjekapital</b>	<b>Annen innskutt</b>	<b>Annen egenkapital</b>	<b>Sum</b>
Egenkapital 01.01.	kr 650 000	kr -	kr 12 536 106	kr 13 186 106
Avsatt konsernbidrag	kr -	kr -	kr -113 748	kr -113 748
Årets resultat	kr -	kr -	kr 148 072	kr 148 072
<b>Egenkapital 31.12.</b>	<b>kr 650 000</b>	<b>kr -</b>	<b>kr 12 570 430</b>	<b>kr 13 220 430</b>

Morselskapet har avsatt 145 831,- i konsernbidrag til datterselskapet Li Eiendom AS.

### Note 10 Aksjekapital og aksjonærinformasjon

<b>Aksjekapitalen pr 31.12 består av:</b>	<b>Antall</b>	<b>Pålydende</b>	<b>Bokført</b>
Ordinære aksjer	120	5 417 kr	650 000
<b>Sum</b>	<b>120</b>	<b>kr</b>	<b>650 000</b>

<b>Eierstruktur pr 31.12:</b>	<b>Antall</b>	<b>Eierandel</b>
Hans Bjugstad (Styremedlem/daglig leder)	60	50 %
Geir Bjugstad (Styreleder)	60	50 %
<b>Totalt antall aksjer</b>	<b>120</b>	<b>100 %</b>