



## ÅRSREGNSKAPET FOR REGNSKAPSÅRET 2020 - GENERELL INFORMASJON

### Enheten

Organisasjonsnummer: 979 870 140  
Organisasjonsform: Aksjeselskap  
Foretaksnavn: STATNETT FORSIKRING AS  
Forretningsadresse: Nydalen allé 33  
0484 OSLO

### Regnskapsår

Årsregnskapets periode: 01.01.2020 - 31.12.2020

### Konsern

Morselskap i konsern: Nei

### Regnskapsregler

Regler for små foretak benyttet: Nei  
Benyttet ved utarbeidelsen av årsregnskapet til selskapet: Regnskapslovens alminnelige regler

### Årsregnskapet fastsatt av kompetent organ

Bekreftet av representant for selskapet: Endre S. Nesheim  
Dato for fastsettelse av årsregnskapet: 10.03.2021

### Grunnlag for avgivelse

År 2020: Årsregnskapet er elektronisk innlevert  
År 2019: Tall er hentet fra elektronisk innlevert årsregnskap fra 2020

*Det er ikke krav til at årsregnskapet m.v. som sendes til Regnskapsregisteret er undertegnet. Kontrollen på at dette er utført ligger hos revisor/enhetens øverste organ. Sikkerheten ivaretas ved at innsender har rolle/rettighet for innsending av årsregnskapet via Altinn, og ved at det bekreftes at årsregnskapet er fastsatt av kompetent organ.*

Brønnøysundregistrene, 17.06.2022



### Resultatregnskap

Beløp i: NOK	Note	2020	2019
<b>TEKNISK REGNSKAP FOR SKADEFORSIKRING</b>			
Opptjente bruttopremier		71 313 296	73 319 451
Gjenforsikringsandel av opptjente bruttopremier		4 448 167	4 749 099
<b>Sum premieinntekter for egen regning</b>	4	<b>66 865 129</b>	<b>68 570 352</b>
Andre forsikringsrelaterte inntekter		98 036	208 814
<b>Erstatningskostnader</b>			
Brutto erstatningskostnader		66 473 612	15 757 688
Gjenforsikringsandel av brutto erstatningskostnader		1 746 398	349
<b>Sum erstatningskostnader for egen regning</b>	4,6	<b>64 727 214</b>	<b>15 757 339</b>
<b>Forsikringsrelaterte driftskostnader</b>			
Forsikringsrelaterte administrasjonskostnader inkl. provisjoner for mottatt gjenforsikring		7 401 851	7 074 707
Mottatte provisjoner for avgitt gjenforsikring og gevinstandeler		132 872	58 088
<b>Sum forsikringsrelaterte driftskostnader</b>	4,9	<b>7 268 979</b>	<b>7 016 619</b>
Andre forsikringsrelaterte driftskostnader			66 544
<b>Resultat av teknisk regnskap</b>		<b>-5 033 028</b>	<b>45 938 664</b>
<b>IKKE-TEKNISK REGNSKAP</b>			
<b>Netto Inntekter fra investeringer</b>			
Renteinntekt og utbytte m.v. på finansielle eiendeler		7 204 985	8 343 940
Verdiendringer på investeringer		-3 861 180	9 163 722
Realisert gevinst og tap på investeringer		16 327 293	1 054 447
Administrasjonskostnader knyttet til investeringer, herunder rentekostnader		529 705	571 370
<b>Sum netto inntekter fra investeringer</b>	10	<b>19 141 393</b>	<b>17 990 739</b>
<b>Andre inntekter og kostnader</b>			
Andre inntekter		240 227	497 655
<b>Resultat av ikke-teknisk regnskap</b>		<b>19 381 620</b>	<b>18 488 394</b>



## Resultatregnskap

<b>Beløp i: NOK</b>	<b>Note</b>	<b>2020</b>	<b>2019</b>
<b>Resultat før skattekostnad</b>		<b>14 348 592</b>	<b>64 427 058</b>
Skattekostnad	8	1 875 582	11 296 366
<b>Resultat før andre inntekter og kostnader</b>		<b>12 473 010</b>	<b>53 130 692</b>
<b>Totalresultat</b>		<b>12 473 010</b>	<b>53 130 692</b>



### Balanse

Beløp i: NOK	Note	2020	2019
<b>BALANSE - EIENDELER</b>			
<b>Immaterielle eiendeler</b>			
Sum immaterielle eiendeler		0	0
<b>Investeringer</b>			
Bygninger og andre faste eiendommer		0	0
Datterforetak, tilknyttede foretak og felleskontrollerte foretak		0	0
Finansielle eiendeler som måles til amortisert kost		0	0
Aksjer og andeler (inkl. aksjer og andeler målt til kost)		54 726 453	68 774 807
Rentebærende verdipapirer		292 485 604	346 003 531
Andre finansielle eiendeler			
Finansielle eiendeler som måles til virkelig verdi		347 212 057	414 778 338
Sum investeringer	10	347 212 057	414 778 338
<b>Gjenforsikringsandel av brutto forsikringsforpliktelser</b>			
Gjenforsikringsandel av ikke opptjent bruttopremie		552 653	1 403 075
Gjenforsikringsandel av brutto erstatningsavsetning		1 746 398	
Sum gjenforsikringsandel av brutto forsikringsforpliktelser	4,7	2 299 051	1 403 075
<b>Fordringer</b>			
Mellommenn		2 112 832	1 292 868
Fordringer i forbindelse med direkte forretninger		2 112 832	1 292 868
Andre fordringer		169 405	220 888
Sum fordringer		2 282 237	1 513 756
<b>Andre eiendeler</b>			
Kasse, bank		44 465 540	13 561 984
Sum andre eiendeler		44 465 540	13 561 984
Andre forskuddsbetalte kostnader og opptjente ikke mottatte inntekter			1 932
Sum forskuddsbetalte kostnader og opptjente ikke mottatte inntekter		0	1 932
<b>SUM EIENDELER</b>		<b>396 258 885</b>	<b>431 259 085</b>



## Balanse

Beløp i: NOK	Note	2020	2019
<b>EGENKAPITAL OG FORPLIKTELSER</b>			
<b>Innskutt egenkapital</b>			
Aksjekapital/eierandelskapital/garantifond		30 200 000	30 200 000
<b>Selskapskapital</b>		<b>30 200 000</b>	<b>30 200 000</b>
<b>Sum innskutt egenkapital</b>	11	<b>30 200 000</b>	<b>30 200 000</b>
<b>Opptjent egenkapital</b>			
<b>Fond m.v.</b>			
Avsetning til naturskadekapital		30 254 641	28 204 934
Avsetning til garantiordningen		3 202 682	3 392 450
Annen opptjent egenkapital		199 774 202	189 161 131
<b>Sum opptjent egenkapital</b>	11	<b>233 231 525</b>	<b>220 758 515</b>
<b>Sum egenkapital</b>		<b>263 431 525</b>	<b>250 958 515</b>
<b>Sum ansvarlig lånekapital m.v.</b>		<b>0</b>	<b>0</b>
<b>Brutto forsikringsforpliktelser</b>			
Avsetning for ikke opptjent bruttopremie		8 572 909	10 930 890
Brutto erstatningsavsetning		91 620 973	74 107 253
<b>Sum brutto forsikringsforpliktelser</b>	4,6,7	<b>100 193 882</b>	<b>85 038 143</b>
<b>Avsetninger for forpliktelser</b>			
<b>Forpliktelser ved skatt</b>			
Forpliktelser ved periodeskatt		4 628 044	
Forpliktelser ved utsatt skatt		27 282 584	30 908 534
<b>Sum avsetninger for forpliktelser</b>	8	<b>31 910 628</b>	<b>30 908 534</b>
Forpliktelser i forbindelse med direkte forsikring		535 283	0
Forpliktelser i forbindelse med gjenforsikring		0	239 924
Andre forpliktelser		2 395	63 991 295
<b>Sum forpliktelser</b>		<b>537 678</b>	<b>64 231 219</b>
<b>Påløpte kostnader og mottatte ikke opptjente inntekter</b>			
Andre påløpte kostnader og mottatte ikke opptjente inntekter		185 172	122 675
<b>Sum påløpte kostnader og mottatte ikke opptjente inntekter</b>		<b>185 172</b>	<b>122 675</b>



## Balanse

<b>Beløp i: NOK</b>	<b>Note</b>	<b>2020</b>	<b>2019</b>
<b>SUM EGENKAPITAL OG FORPLIKTELSER</b>		<b>396 258 885</b>	<b>431 259 086</b>



Styrets beretning\_2020 godkjent SM\_.pdf

**Signers:**

<b>Name</b>	<b>Method</b>	<b>Date</b>
Færden, Anders Wilhelm	BANKID	2021-02-19 11:09 GMT+1
Ritterberg, Signe Marie J	BANKID	2021-02-19 11:24 GMT+1
Øyaas, John	BANKID	2021-02-20 10:07 GMT+1
Solberg, Randi	BANKID	2021-02-22 08:12 GMT+1
Johansen, Thor	BANKID	2021-02-22 11:48 GMT+1
Bakka, Bente	BANKID	2021-02-24 21:46 GMT+1

**This document package contains:**

- Front page (this page)
- The original document(s)
- The electronic signatures. These are not visible in the document, but are electronically integrated.



This file is sealed with a digital signature.  
The seal is a guarantee for the authenticity  
of the document.

Document ID:  
0D77FB029F3149CCA7837203B358B13E

THE SIGNED DOCUMENT FOLLOWS ON THE NEXT PAGE >

## Statnett Forsikring AS - Årsberetning for 2020

### Virksomhet og risiko i selskapet

**Statnett Forsikring AS ble** stiftet 4. mars 1998 og er et egenforsikringsselskap 100% eiet av Statnett SF. Selskapet har konsesjon som skadeforsikringsselskap med virkeområde begrenset til å overta risiki fra selskaper tilhørende Statnettkonsernet, herunder selvstendige juridiske enheter hvor Statnett SF har minimum 50 % eierandel. Selskapet driver sin virksomhet fra Statnettkonsernets hovedkontor i Oslo.

Selskapet har i 2020 videreført sin strategi som risikobærer for Statnettkonsernets forsikringsordninger. Gjennom dette søker selskapet å oppnå sin hovedmålsetning om å bidra til å optimalisere konsernets risikokostnad over tid.

I 2020 har selskapet hatt eksponering innen forsikringsbransjene ting, prosjekt, ansvar og person. Selskapet tegner all risiko som direkte forsikringsleverandør, men med begrenset eksponering. For bransjene ting, prosjekt (fra årgang 2019) og ansvar begrenses selskapets risiko gjennom eksponeringsrammer. Risikooverføring til reassuransemarkedet benyttes for å begrense omfanget av mulige skadekostnader innenfor personforsikring og prosjektforsikring (årganger fra 2015-2018). Selskapet tegner en Multi Line Aggregate Excess of Loss reassuranse, som dekker samlede skader ut over NOK 70 mill. opp til NOK 115 mill. pr. kalenderår for bransjene ting, prosjekt og ansvar. Statnett Forsikring AS stiller krav til at reassurandører har en kreditt-rating på minimum A- hos Standard and Poor's eller tilsvarende kredittvurderingsselskap.

Tingbransjen har i 2020 vært truffet av flere storskader med 3 kabelhavarier påført av tredje part og 3 større transformatorskader. For første gang i selskapets historie har det kombinerte aggregatet på MNOK 60 for onshore og offshore vært oppbrukt.

Året har vært preget av Covid 19 med nye arbeids- og samhandlingsmåter. Driften av selskapet har fungert uten forsinkelser eller feil og forsikringsresultatet har ikke vært påvirket av Covid 19 hendelser. Dette gjelder også så langt for inneværende år.

Total overtatt forsikringsrisiko for egen regning følges opp i forhold til solvensmargin og beregninger av kapitalkrav, og er innenfor styrets vedtatte eksponeringsrammer. Eksponeringsrammene skal sikre at selskapets risiko er akseptabel i forhold til tilgjengelig kapital. Statnett Forsikring AS er medlem av Norsk Naturskadepool.

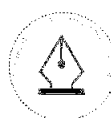
### Resultatutvikling og drift

Selskapets opptjente premieinntekter for egen regning var i 2020 MNOK 66,9. Dette er en reduksjon på MNOK 1,7 fra 2019. Nedgang i premie skyldes en reduksjon i premierater for personforsikring.

Skadeprosenten i 2020 er på 97 %, mot 23 % i 2019.

Kostnadsprosenten for egen regning er 11 % i 2020 mot 10 % 2019. Sammen med skadeprosenten gir dette en combined ratio på 108 % mot 33 % i 2019.

1



This file is sealed with a digital signature.  
The seal is a guarantee for the authenticity  
of the document.

Document ID:  
0D77FB029F3149CCA7837203B358B13E

## Statnett Forsikring AS - Årsberetning for 2020

Det forsikringstekniske resultatet for 2020 viser et underskudd på MNOK - 5,0.

Netto inntekter fra investeringer (ikke teknisk regnskap) for 2020 viser et overskudd på MNOK 19,4, sammenlignet med MNOK 18,5 i 2019. Dette tilsvarer en finansavkastning i 2020 på 4,97% sammenlignet med 4,4 % for 2019. Ved utløpet av året var 85 % av forvaltningskapitalen plassert i rentebærende papirer og 15 % i aksjefond. De finansielle eiendelene utgjorde ved årets slutt MNOK 347,2 samt en bankbeholdning på MNOK 44,5, sammenlignet med total på MNOK 414,8 ett år tidligere.

Styret fastlegger den overordnede investeringsstrategien, herunder mål og risikorammer for kapitalforvaltningen. Selskapets finansielle risiko styres gjennom den vedtatte investeringsstrategien og rammene samt etablerte rutiner for rapportering og internkontroll. Konsentrasjons- og til dels likviditetsrisiko styres ved fastsettelse av begrensninger for total risikoeksponering mot motparter, sektorer og aktivklasser. Markedsrisiko følges opp mot kapitaldekning, beregninger og rammer for renteeksponering. Valutarisikoen er begrenset som følge av lav grense for selskapets utenlandske aksjeplasseringer.

Selskapets beregnede solvenskapitalkrav er på MNOK 68,5, og tellende, tilgjengelig ansvarlig kapital er MNOK 250,6. Basert på resultatene fra selskapets egen risiko- og solvensanalyse vurderes selskapets solvenskapital å være tilstrekkelig.

Selskapets resultat før skatt ble et overskudd på MNOK 14,3, sammenlignet med et overskudd på MNOK 64,4 i 2019. Totalresultat etter skatt ble et overskudd på MNOK 12,5.

### Utsiktene fremover

Statnett Forsikring AS har solid økonomi og vil løpende vurdere ytterligere risikoovertakelse i forhold til vedtatte eksponeringsrammer, faktiske risikoavsetninger og solvenskapital.

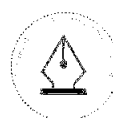
Lønnsomheten i selskapet er avhengig av skadeutviklingen i konsernets forsikringsordning.

### Organisasjon, personalforhold og miljø

Selskapets administrasjon ivaretas av tre personer, to kvinner og én mann, som er ansatte i Statnett SF. Styret i selskapet består av tre kvinner og tre menn. Selskapets drift er i stor grad basert på kjøp av tjenester fra Statnett SF og eksterne leverandører.

Forskriftsmessige opplysninger om lønn og annen godtgjørelse til daglig leder og styre er gitt i note 9 i årsregnskapet for 2020.

2



This file is sealed with a digital signature.  
The seal is a guarantee for the authenticity  
of the document.

Document ID:  
0D77FB029F3149CCA7837203B358B13E



## Statnett Forsikring AS - Årsberetning for 2020

Det har ikke vært langtids sykefravær, skader eller ulykker i løpet av 2020. Det er i den anledning ikke iverksatt spesielle tiltak som har betydning for arbeidsmiljøet og sikkerhet, utover de generelle arbeidsmiljø- og HMS tiltak som er iverksatt i Statnett konsernet.

Det er ingen kjente forhold ved virksomheten som kan medføre særlig påvirkning av det ytre miljø.

### Aksjekapital og aksjonærforhold

Ved utgangen av 2020 hadde Statnett Forsikring en aksjekapital på MNOK 30,2. Selskapet har én aksjonær, Statnett SF.

### Forutsetning om fortsatt drift

Under henvisning til regnskapslovens § 3-3a bekreftes at forutsetningen om fortsatt drift er til stede og at årsregnskapet er utarbeidet under denne forutsetningen. Styret er ikke kjent med at det har inntruffet forhold etter balansedagen som er av betydning for bedømmelsen av selskapet.

Selskapets overskudd etter skatt er på NOK 12.473.010. Det foreslås at overskuddet for 2020 tilføres selskapets egenkapital i sin helhet.

Oslo, 11. februar 2021

Styret for Statnett Forsikring AS

Marie Jore Ritterberg  
Styrets leder

Bente Bakka  
Nestleder

Randi Solberg

Thor Johansen

Anders W Færden

John J Øyaas

Anita E Svendsen  
Daglig leder

3



This file is sealed with a digital signature.  
The seal is a guarantee for the authenticity  
of the document.

Document ID:  
0D77FB029F3149CCA7837203B358B13E



Statnett Forsikring årsregnskap 2020 040221.pdf

**Signers:**

<b>Name</b>	<b>Method</b>	<b>Date</b>
Færden, Anders Wilhelm	BANKID	2021-02-19 11:09 GMT+1
Ritterberg, Signe Marie J	BANKID	2021-02-19 11:28 GMT+1
Øyaas, John	BANKID	2021-02-20 10:08 GMT+1
Solberg, Randi	BANKID	2021-02-22 08:10 GMT+1
Johansen, Thor	BANKID	2021-02-22 11:47 GMT+1
Bakka, Bente	BANKID	2021-02-24 21:48 GMT+1

**This document package contains:**

- Front page (this page)
- The original document(s)
- The electronic signatures. These are not visible in the document, but are electronically integrated.



This file is sealed with a digital signature.  
The seal is a guarantee for the authenticity  
of the document.

Document ID:  
88FCAAC0379A43F9B06BBABE600ED0FD

THE SIGNED DOCUMENT FOLLOWS ON THE NEXT PAGE >



Statnett Forsikring AS			
RESULTATREGNSKAP 01.01 - 31.12.2020			
	Note	2020	2019
		31.12.2020	31.12.2019
<b>TEKNISK REGNSKAP FOR SKADEFORSIKRING</b>			
<b>Premieinntekter mv.</b>			
Opptjente bruttopremier		71 313 296	73 319 451
- Gjenforsikringsandel av opptjente bruttopremier		-4 448 167	-4 749 099
<b>Sum premieinntekter for egen regning</b>	4	<b>66 865 129</b>	<b>68 570 352</b>
<b>Andre forsikringsrelaterte inntekter</b>		<b>98 036</b>	<b>208 814</b>
<b>Erstatningskostnader</b>			
Brutto erstatningskostnader		66 473 612	15 757 688
- Gjenforsikringsandel av brutto erstatningskostnader		-1 746 398	-349
<b>Sum erstatningskostnader for egen regning</b>	4,6	<b>64 727 214</b>	<b>15 757 339</b>
<b>Forsikringsrelaterte driftskostnader</b>			
Forsikringsrelaterte administrasjonskostnader inkl. provisjoner for mottatt gjenforsikring		7 401 851	7 074 707
- Mottatte provisjoner for avgitt gjenforsikring og gevinstandeler		-132 872	-58 088
<b>Sum forsikringsrelaterte driftskostnader</b>	4,9	<b>7 268 979</b>	<b>7 016 619</b>
<b>Andre forsikringsrelaterte driftskostnader</b>		<b>0</b>	<b>66 544</b>
<b>Resultat av teknisk regnskap</b>		<b>-5 033 028</b>	<b>45 938 665</b>
<b>IKKE TEKNISK REGNSKAP FOR SKADEFORSIKRING</b>			
<b>Fordringer</b>			
Renteinntekt og utbytte mv. på finansielle eiendeler		7 204 985	8 343 940
Verdiendringer på investeringer		-3 861 180	9 163 722
Realisert gevinst og tap på investeringer		16 327 293	1 054 447
Administrasjonskostnader knyttet til investeringer, herunder rentekostnader		-529 705	-571 370
<b>Sum netto inntekter fra investeringer</b>	10	<b>19 141 393</b>	<b>17 990 740</b>
<b>Andre inntekter</b>		<b>240 227</b>	<b>497 655</b>
<b>Resultat av ikke teknisk regnskap</b>		<b>19 381 620</b>	<b>18 488 394</b>
<b>Resultat før skattekostnad</b>		<b>14 348 592</b>	<b>64 427 059</b>
<b>Skattekostnad</b>	8	<b>1 875 582</b>	<b>11 296 366</b>
<b>Resultat før andre resultatkomponenter</b>		<b>12 473 010</b>	<b>53 130 693</b>
<b>TOTALRESULTAT</b>		<b>12 473 010</b>	<b>53 130 693</b>
<b>DISPONERINGER</b>			
Avgitt konsernbidrag (netto etter skatt)		0	49 890 377
Overført til annen egenkapital		12 473 010	3 240 316
<b>Sum disponeringer</b>		<b>12 473 010</b>	<b>53 130 693</b>



This file is sealed with a digital signature.  
The seal is a guarantee for the authenticity  
of the document.

Document ID:  
88FCAAC0379A43F9B06BBABE000ED0FD



## Statnett Forsikring AS

### BALANSE

#### EIENDELER

##### Investeringer

	Note	31.12.2020	31.12.2019
Aksjer og andeler (inkl. aksjer og andeler målt til kost)		54 726 453	68 774 807
Rentebærende verdipapirer		292 485 604	346 003 531
<b>Sum investeringer</b>	10	<b>347 212 056</b>	<b>414 778 338</b>

##### Gjenforsikringsandel av brutto forsikringsforpliktelser

Gjenforsikringsandel av ikke opptjent bruttopremie		552 653	1 403 075
Gjenforsikringsandel av brutto erstatningsavsetning		1 746 398	0
<b>Sum gjenforsikringsandel av brutto forsikringsforpliktelser</b>	4,7	<b>2 299 051</b>	<b>1 403 075</b>

##### Fordringer

*Fordringer i forbindelse med direkte forsikring*

Mellommenn		2 112 832	1 292 868
Andre fordringer		169 405	220 888
<b>Sum fordringer</b>		<b>2 282 237</b>	<b>1 513 756</b>

##### Andre eiendeler

Kasse, bank		44 465 541	13 561 984
<b>Sum andre eiendeler</b>		<b>44 465 541</b>	<b>13 561 984</b>

##### Forskuddsbetalte kostnader og opptjente ikke mottatte inntekter

Andre forskuddsbetalte kostnader og opptjente ikke mottatte inntekter		0	1 932
---	--	---	-------

<b>Sum forskuddsbetalte kostnader og opptjente ikke mottatte inntekter</b>		<b>0</b>	<b>1 932</b>
--	--	----------	--------------

<b>SUM EIENDELER</b>		<b>396 258 885</b>	<b>431 259 086</b>
----------------------	--	--------------------	--------------------



This file is sealed with a digital signature.  
The seal is a guarantee for the authenticity  
of the document.

Document ID:  
88FCAAC0379A43F9B06BBABE600ED0FD



<b>EGENKAPITAL OG FORPLIKTELSER</b>	<b>31.12.2020</b>	<b>31.12.2019</b>
<b>Innskutt egenkapital</b>		
Selskapskapital		
Aksjekapital (30.200 aksjer a NOK 1.000)	30 200 000	30 200 000
<b>Sum innskutt egenkapital</b>	<b>11 30 200 000</b>	<b>30 200 000</b>
<b>Opptjent egenkapital</b>		
Avsetning til naturskadefondet	30 254 641	28 204 934
Avsetning til garantiordningen	3 202 682	3 392 450
Annen opptjent egenkapital	199 774 202	189 161 131
<b>Sum opptjent egenkapital</b>	<b>11 233 231 525</b>	<b>220 758 515</b>
<b>Forsikringsforpliktelser brutto</b>		
Avsetning for ikke opptjent bruttopremie	8 572 909	10 930 890
Brutto erstatningsavsetning	91 620 973	74 107 253
<b>Sum forsikringsforpliktelser brutto</b>	<b>4,6,7 100 193 882</b>	<b>85 038 143</b>
<b>Avsetninger for forpliktelser</b>		
Forpliktelser ved periodeskatt	4 628 044	0
Forpliktelser ved utsatt skatt	27 282 584	30 908 534
<b>Sum avsetninger for forpliktelser</b>	<b>8 31 910 628</b>	<b>30 908 534</b>
<b>Forpliktelser</b>		
Forpliktelser i forbindelse med direkte forsikring	535 283	0
Forpliktelser i forbindelse med gjenforsikring	0	239 924
Andre forpliktelser	2 395	63 991 295
<b>Sum forpliktelser</b>	<b>537 678</b>	<b>64 231 219</b>
<b>Påløpte kostnader og mottatte ikke opptjente inntekter</b>		
Andre påløpte kostnader og mottatte ikke opptjente inntekter	185 171	122 675
<b>Sum påløpte kostnader og mottatte ikke opptjente inntekter</b>	<b>185 171</b>	<b>122 675</b>
<b>SUM EGENKAPITAL OG FORPLIKTELSER</b>	<b>396 258 885</b>	<b>431 259 086</b>

Oslo, 11.02.2021

I styret for Statnett Forsikring AS

<u>Marie Jore Ritterberg</u> Styrets leder	<u>Bente Bakka</u> Nestleder	<u>Thor Johansen</u>
<u>Randi Solberg</u> Anita E Svendsen Adm. Direktør	<u>John J. Øyaas</u>	<u>Anders W. Færden</u>



This file is sealed with a digital signature.  
The seal is a guarantee for the authenticity  
of the document.

Document ID:  
88FCAAC0379A43F9B06BBABE600ED0FD



# Oppstilling over endring i egenkapitalen

- STATNETT FORSIKRING AS -

Aksjekapital er NOK 30.200.000 som består av 30.200 aksjer à NOK 1.000.

Statnett SF eier 100% av aksjene.

	Aksjekapital	Oppjøent egenkapital	Avsetning til naturskadefond	Avsetning til garantiordning	Sum
<b>Egenkapital 31.12.2018</b>	0	188 654 786	25 354 623	3 508 792	217 518 200
Årets resultat		53 130 693	0	0	53 130 693
Avgitt konsernbidrag		-49 890 377	0	0	-49 890 377
Endring i avsetning til naturskadefond		-2 850 311	2 850 311	0	0
Endring i avsetning til garantiordningen		116 342	0	-116 342	0
<b>Egenkapital 31.12.2019</b>	0	189 161 131	28 204 934	3 392 450	220 758 516
Årets resultat		12 473 010	0	0	12 473 010
Avgitt konsernbidrag		0	0	0	0
Endring i avsetning til naturskadefond		-2 049 707	2 049 707	0	0
Endring i avsetning til garantiordningen		189 768	0	-189 768	0
<b>Egenkapital 31.12.2020</b>	0	199 774 202	30 254 641	3 202 682	233 231 526



This file is sealed with a digital signature.  
The seal is a guarantee for the authenticity  
of the document.

Document ID:  
88FCAAC0379A43F9B06BBABE600ED0FD



# Kontantstrømoppstilling

- STATNETT FORSIKRING AS -

	31.12.2020	31.12.2019
<b>Likviditet fra forsikringsdrift</b>		
Innbetalte premier etc	68 233 387	70 305 914
Betalte reassuransepremier	-3 837 669	-3 601 325
Betalte erstatninger	-48 424 609	-55 286 703
Reassurandørenes andel erstatninger	-	349
Betalte administrasjonskostnader	-7 091 498	-7 144 455
Betalt skatt	-881 047	-
<b>Netto kontantstrøm fra forsikringsdrift</b>	<b>7 998 564</b>	<b>4 273 781</b>
<b>Likviditet fra investeringer</b>		
Netto resultatført finansplasseringer	19 381 620	18 488 394
Investert obligasjoner/innskudd netto	53 437 046	18 834 584
Investert aksjer/aksjefond netto	14 048 354	-4 279 957
<b>Netto kontantstrøm fra investeringer</b>	<b>86 867 020</b>	<b>33 043 021</b>
<b>Likviditet fra finansiering</b>		
Betalt utbytte og konsernbidrag	-63 962 026	-56 071 400
<b>Netto kontantstrøm fra finansiering</b>	<b>-63 962 026</b>	<b>-56 071 400</b>
<b>Netto kontantstrøm i perioden</b>	<b>30 903 558</b>	<b>-18 754 598</b>
<b>Bankbeholdning ved perioden begynnelse</b>	<b>13 561 984</b>	<b>32 316 582</b>
<b>Bankbeholdning ved periodens slutt</b>	<b>44 465 541</b>	<b>13 561 984</b>



This file is sealed with a digital signature.  
The seal is a guarantee for the authenticity  
of the document.

Document ID:  
88FCAAC0379A43F9B06BBABE600ED0FD



# Noter til årsregnskap 2020

- STATNETT FORSIKRING -

## 1. GENERELL INFORMASJON

Statnett Forsikring AS ble stiftet 01.04.1998, med innbetaling av aksjekapital på NOK 30,2 mill.

Statnett Forsikring AS er et skadeforsikringselskap 100 % eid av Statnett SF, og har konsesjon til å drive forsikringsvirksomhet i alle skadeforsikringsbransjer.

Statnett Forsikring AS kan overta direkte forsikring og gjenforsikring knyttet til Statnett SF samt datterselskap i Statnettkonsernet (selskap eiet mer enn 50% direkte eller indirekte av Statnett SF).

Selskapet driver sin virksomhet i Norge.

Selskapets formål er å drive skadeforsikringsvirksomhet, gjenforsikringsvirksomhet samt virksomhet som naturlig henger sammen med forsikringsvirksomhet og derved bidra til å optimalisere Statnettkonsernets risikokostnad.

## 2. REGNSKAPSPRINSIPPER

Regnskapet med tilhørende noter er satt opp etter Forskrift om Årsregnskap for skadeforsikringsforetak av 18. desember 2015, Lov om Årsregnskap mv. av 17. juli 1998 samt god regnskapskikk.

Regnskapet presenteres i NOK i hele kroner.

### Premieinntekter

Forsikringspremie inntektsføres i takt med forsikringsperioden. Forfalte bruttopremier omfatter alle beløp selskapet har mottatt eller har til gode for forsikringsavtaler hvor forsikringsperioden er påbegynt før regnskapsårets avslutning. Brutto premie er vist før fratrukk av eventuelle provisjoner.

### Finansielle eiendeler

Finansielle eiendeler innregnes i balansen når selskapet blir part i instrumentets kontraktsmessige bestemmelser.

Alminnelig kjøp og salg er regnskapsført på transaksjonsdagen. Finansielle eiendeler fraregnes når de kontraktsmessige rettene til kontantstrømmene fra eiendelen utløper, eller når selskapet overfører eiendelen i en transaksjon der all eller tilnærmet all risiko og fortjenestemuligheter knyttet til eierskap overføres.

Selskapet klassifiserer sine investeringer i følgende kategorier; finansielle eiendeler vurdert til virkelig verdi over resultatet, lån og fordringer, investeringer holdt til forfall og eiendeler tilgjengelig for salg.

Klassifikasjonen er avhengig av formålet med investeringen.

Selskapet vurderer pr. 31.12.2020 alle sine finansielle eiendeler til virkelig verdi over resultatet i samsvar med virkelig verdio Fordringer

Virkelig verdi er det beløp en eiendel kan omsettes for i en transaksjon på armlengdes avstand mellom velinformerte

og uavhengige parter. For finansielle eiendeler som er notert på børs eller annen regulert markedsplass, settes virkelig verdi til kjøpskurs siste handelsdag fram til og med balansedagen.

Endringer i virkelig verdi i finansielle eiendeler klassifisert som virkelig verdi over resultatet blir resultatført og presentert i finansinntekter / -kostnader.

Kontanter og kontantekvivalenter omfatter kontanter, bankinnskudd og andre kortsiktige, likvide plasseringer.

### Forsikringskontrakter

Forsikringskontrakter tegnes kun for risikoeksponeringer innen Statnett-konsernet. Gjennom regelmessig risikokartlegging identifiseres og vurderes aktuelle forsikringsengasjementer ut fra selskapets løpende tegningskriterier og kapasiteter. Engasjementenes størrelse dimensjoneres godt innenfor selskapets løpende vedtatte eksponeringsrammer. Statnett Forsikring tilbyr selekterte forsikringspoliser for Statnett-konsernet basert på markedsmessige dekningsvilkår, korrekt skadebehandling og et markedstilpasset premienivå.

Selskapets engasjementer i 2020 omfatter tvingforsikring, ansvars-, prosjekteksponeringer med begrensede forsikringssummer pr. skade og pr. poliseår. Skadeeksponeringen i disse bransjene er ytterligere begrenset ved at det er tegnet en Multi Line Aggregate Excess of Loss reassurans, som erstatter samlede skader ut over NOK 70 mill. opp til NOK 115 mill. pr. kalenderår.

Selskapet tegner dessuten yrkesskade, kollektiv ulykke, annen sykdom og gruppelevsforikring for alle med fast ansettelse i Statnett. For å unngå større kumulerende personskadehendelser er det også tegnet en katastrofebeskyttelse mot skader som måtte inntreffe der flere enn to ansatte er involvert i samme skade.

Egenandel er NOK 10 mill. pr. skade.

Det stilles krav til minimum "A-" rating hos reassurandør.

### Skatt

Skattekostnaden i resultatregnskapet omfatter både periodens betalbare skatt og endring i utsatt skatt.

Utsatt skatt er beregnet med 22% på grunnlag av de midlertidige forskjeller som eksisterer mellom regnskapsmessige og skattemessige verdier, samt skattemessig underskudd til fremføring ved utgangen av regnskapsåret. Selskapet vurderes å ikke omfattes av finansskatt, som ble innført for finanssektoren i 2017. Skatteøkende og skattereduserende midlertidige forskjeller som reverserer eller kan reversere i samme periode er utlignet.

Sikkerhetsavsetningen er fra 2018 skattemessig inntektsført med 1/10 ihht nye skatteregler.

Det innebærer at utsatt skatt knyttet til tidligere sikkerhetsavsetning reduseres ihht den skattemessige inntektsføringen.

### Forsikringsforpliktelse



This file is sealed with a digital signature.  
The seal is a guarantee for the authenticity  
of the document.

Document ID:  
88FCAAC0379A43F9B06BBABE600ED0FD



Krav til avsetninger for forsikringsforpliktelser reguleres i Finansforetakslovens §§ 14-7 og 14-8. Forsikringsforpliktelsene består av avsetning for ikke opptjent premie, avsetning for ikke avsløpt risiko og erstatningsavsetning.

#### *Avsetning for ikke opptjent premie*

Avsetning for ikke opptjent brutto premie tilsvarer den delen av forfalte bruttopremier som på balansedagen gjelder de ikke avsløpte delene av forsikringenes dekningsperiode. Det gjøres ikke fradrag for kostnader av noe slag før premien periodiseres.

#### *Ikke avsløpt risiko*

Avsetningen tilsvarer erstatningskostnader for skadetilfeller som ikke er inntruffet på balansedagen, men som forventes å inntreffe før forsikringenes hovedforfall, og som ikke anses å være dekket av avsetningen for ikke opptjent premie.

#### *Erstatningsavsetning*

Brutto erstatningsavsetning tilsvarer de forventede fremtidige erstatningskostnadene for alle skadetilfeller som på balansedagen er inntruffet, men ikke oppgjort. Avsetningen omfatter forventede direkte og indirekte skadebehandlingskostnader og det tas hensyn til fremtidige kostnadsøkninger.

#### **Naturskadefond**

Alle norske forsikringselskaper som tegner brannforsikring er pålagt å delta i Naturskadepoolen. Driftsoverskuddet på ordningen settes av til naturskadefondet. Avsetningen kan bare benyttes til å dekke kostnader i forbindelse med naturskader.

Avsetningen klassifiseres som egenkapital og innregnes og måles i samsvar med lov av 16.06.1989 om naturskadeforsikring.

#### **Avsetning til garantiordning**

Avsetningen skal være en garanti for at forsikringstakerens krav blir oppfylt.

Det skal avsettes 1% av selskapets direkte opptjente brutto premie per år. Avsetningen begrenses dog til 1,5% av de tre siste års direkte opptjente brutto premie.

Avsetningen klassifiseres som egenkapital og innregnes og måles i samsvar med Finansforetakslovens kapittel 20.

#### **Gjenforsikringsandel av brutto forsikringsforpliktelser**

Gjenforsikringsandelen omfatter de beløp som selskapet forventer å motta fra gjenforsikringselskaper i henhold til inngåtte gjenforsikringsavtaler. Andelen skal nedskrives dersom den har falt i verdi.

Verdifall inntreffer da man har mottatt objektiv informasjon om at krav ikke betales, og der virkningen av dette kan måles på pålitelig måte.

Gjenforsikringsandelen presenteres som en eiendel i balansen.

#### **Konsemsbidrag**

Selskapet benytter anledningen til å fravike måle og innretningsregler i IFRS ved at avgitt konsemsbidrag balanseføres som gjeld til morselskap. (Jfr. Årsregnskapsforskriften § 3-12).

Dette gjelder avgitt konsemsbidrag som vedtas etter balansedagen.

#### **3. KRITISKE REGNSKAPSESTIMATER OG VURDERINGER**

Selskapet har brukt estimater og gjort vurderinger som kan ha effekt på eiendeler og gjeld også i neste regnskapsår. Estimater og vurderinger er basert på tidligere erfaringer og andre tilgjengelige faktorer, og blir fortløpende evaluert. Vurderingene inkluderer forventninger om fremtidige hendelser som man antar har betydning for selskapet.



This file is sealed with a digital signature.  
The seal is a guarantee for the authenticity  
of the document.

Document ID:  
88FCAAC0379A43F9B06BBABE600ED0FD



#### 4. TEKNISK REGNSKAP PR. 31.12.2020

Statnett Forsikring AS eies 100% av Statnett SF, og forsikrer kun risiko tilknyttet Statnett-konsernet. Selskapet skal tilby konkurransedyktige forsikringer og tilknyttede tjenester som et ledd i optimaliseringen av konsernets risikokostnad over tid.

Selskapet har konsesjon til å tilby forsikringer innenfor alle skadeforsikringsbransjer, men tegner i hovedsak deknninger innenfor ting-/eiendeler, prosjekt-, ansvars- og personforsikring. Selskapet opptre i hovedsak som direkte tegnende.

Forsikringsrisikoen håndteres i stor grad ved at det avtales egenregningsmaksimaler i forsikringskontraktene. Dette gjøres både som maksimal enkeltskade og aggregert pr. forsikringsår, og ved en Multi Line Aggregate Excess of Loss reassuranseavtale som skal dekke Statnett Forsikring for eventuelle samlede skader selskapet må erstatte ut over NOK 70 mill. opp til NOK 115 mill., innen forsikringsbransjene ting-, ansvars- og prosjektforsikring.

Alle risiki skal prises ut i fra reell risiko, slik at kryss-subsidiering eller favorisering av enkeltrisiki ikke forekommer.

	Direkte forsikring								Totalt
	Yrkesskade- forsikring (1030)	Ulykkes- forsikring (1010)	Grupplivs- forsikring (1120)	Annen sykdom (1020)	Ansvars- forsikring (1080)	Ting/ eiendeler (1070)	Prosjekt- forsikring (1070)	Naturskade- forsikring (1070)	
<b>Premieinntekter</b>									
Forfalte bruttopremier	1 900 320	2 999 072	7 696 000	752 640	5 600 000	42 803 759	1 754 219	5 449 305	68 955 315
Inngående premieavs. 1/1-20	0	0	0	0	0	0	10 468 460	462 430	10 930 890
Utgående premieavs. 31/12-20	0	0	0	0	0	0	-8 080 377	-492 532	-8 572 909
<b>Opptjent premie</b>	<b>1 900 320</b>	<b>2 999 072</b>	<b>7 696 000</b>	<b>752 640</b>	<b>5 600 000</b>	<b>42 803 759</b>	<b>4 142 302</b>	<b>5 419 203</b>	<b>71 313 296</b>
<b>Avgitt gjenforsikringspremie</b>									
Forfalt gjenforsikringspremie	116 295	183 537	470 978	46 060	248 933	1 902 725	-208 840	838 057	3 597 745
Inngående premieavs. 1/1-20	0	0	0	0	0	0	1 403 075	0	1 403 075
Utgående premieavs. 31/12-20	0	0	0	0	0	0	-552 653	0	-552 653
<b>Pålept gjenforsikringspremie</b>	<b>116 295</b>	<b>183 537</b>	<b>470 978</b>	<b>46 060</b>	<b>248 933</b>	<b>1 902 725</b>	<b>641 582</b>	<b>838 057</b>	<b>4 448 167</b>
<b>Brutto erstatninger</b>									
Betalte erstatninger	492 353	863 888	601 736	334 258	4 829	44 394 834	34 306	2 233 689	48 959 892
Inngående erst.avs 1/1-20	-5 624 580	-4 589 750	-2 039 134	-2 142 364	-15 525 628	-31 439 970	-10 420 478	-2 325 349	-74 107 253
Utgående erst.avs. 31/12-20	4 591 154	4 228 149	4 310 108	3 343 855	12 689 631	43 335 404	16 551 042	2 571 630	91 620 973
<b>Brutto erstatninger</b>	<b>-541 073</b>	<b>502 287</b>	<b>2 872 710</b>	<b>1 535 749</b>	<b>-2 831 169</b>	<b>56 290 268</b>	<b>6 164 870</b>	<b>2 479 970</b>	<b>66 473 612</b>
<b>Driftskostnader</b>									
Mottatte provisjoner	0	0	0	0	0	0	-132 872	0	-132 872
Administrasjonskostnader	211 978	334 542	858 477	83 956	624 671	4 774 692	462 066	51 469	7 401 851
<b>Brutto driftskostnader</b>	<b>211 978</b>	<b>334 542</b>	<b>858 477</b>	<b>83 956</b>	<b>624 671</b>	<b>4 774 692</b>	<b>329 194</b>	<b>51 469</b>	<b>7 268 979</b>
<b>Gjenforsikringsresultat</b>									
Andel av bruttopremier	116 295	183 537	470 978	46 060	248 933	1 902 725	641 582	838 057	4 448 167
Andel bruttoerstatninger	0	0	0	0	0	0	0	0	0
Andel erstatningsavs. 1/1-20	0	0	0	0	0	0	0	0	0
Andel erstatningsavs. 31/12-20	0	0	0	0	0	0	-1 746 398	0	-1 746 398
<b>Gjenforsikringsresultat</b>	<b>116 295</b>	<b>183 537</b>	<b>470 978</b>	<b>46 060</b>	<b>248 933</b>	<b>1 902 725</b>	<b>-1 104 816</b>	<b>838 057</b>	<b>2 701 769</b>
<b>Erstatninger f.e.r. pr. bransje</b>	<b>-541 073</b>	<b>502 287</b>	<b>2 872 710</b>	<b>1 535 749</b>	<b>-2 831 169</b>	<b>56 290 268</b>	<b>4 418 472</b>	<b>2 479 970</b>	<b>64 727 214</b>
<b>Resultat f.e.r. pr. bransje</b>	<b>2 113 120</b>	<b>1 978 706</b>	<b>3 493 835</b>	<b>-913 125</b>	<b>7 557 565</b>	<b>-20 163 926</b>	<b>-1 246 946</b>	<b>2 049 707</b>	<b>-5 131 065</b>

Forfalte premieinntekter relaterer seg til forsikringer tegnet i Norge.



This file is sealed with a digital signature.  
The seal is a guarantee for the authenticity  
of the document.

Document ID:  
88FCAAC0379A43F9B06BBABE600ED0FD



## FORTS. 4. TEKNISK REGNSKAP

### 4.1 Spesifikasjon brutto erstatningsavsetning

	Prosjekt- forsikring (1070)	Ansvars- forsikring (1080)	Grupplivs- forsikring (1120)	Ulykkes- forsikring (1010)	Yrkesskade- forsikring (1030)	Annen sykdom (1020)	Ting forsikring (1070)	Totalt
Betalte erstatninger i 2020 for skader inntruffet i regnskapsåret 2020	0	0	301 736	11 831	17 575	0	31 201 714	31 532 856
Erstatningsavsetning pr. 31.12.20 for skader inntruffet i regnskapsåret 2020	7 786 687	3 998 824	4 018 452	1 740 634	821 240	753 000	29 061 198	48 180 035
<b>Anslått erstatningskostnad for regnskapsåret 2020</b>	<b>7 786 687</b>	<b>3 998 824</b>	<b>4 320 188</b>	<b>1 752 465</b>	<b>838 815</b>	<b>753 000</b>	<b>60 262 912</b>	<b>79 712 891</b>
Betalte erstatninger i 2020 for skader inntruffet før 01.01.2020	34 306	4 829	300 000	852 057	474 778		13 193 120	14 859 089
Erstatningsavsetning pr. 31.12.20 for skader inntruffet før 01.01.20	8 051 632	7 860 643	106 053	2 248 186	3 606 283	2 401 580	13 556 930	37 831 307
Erstatningsavsetning pr. 31.12.19 for skader inntruffet før 01.01.20	9 971 751	14 509 931	1 951 325	4 359 952	5 388 123	2 021 098	30 230 741	68 432 921
<b>Avviklingsresultat tidligere år</b>	<b>1 885 813</b>	<b>6 644 460</b>	<b>1 545 272</b>	<b>1 259 709</b>	<b>1 307 062</b>	<b>-380 482</b>	<b>3 480 691</b>	<b>15 742 525</b>

Spesifikasjonen er satt opp eksklusive indirekte skadebehandlingskostnader (ULAE) og naturskadeforsikring.

### 4.2 Poolordninger

Selskapet tegner naturskadeforsikring etter naturskadeforsikringsloven, og er gjennom dette medlem i Naturskadepoolen. Andel for 2020 er 0,3692%.

Avsetning for ikke opptjent premie og erstatningsavsetning fordeler seg som følger;

	Brutto	Egenregning
Avsetning for ikke opptjent premie	492 532	492 532
Erstatningsavsetning	2 571 630	2 571 630
<b>Totalt</b>	<b>3 064 162</b>	<b>3 064 162</b>

Fordringer

### 4.3 Gjensikringsandel av forsikringsforpliktelser

Det er ikke foretatt noen nedskrivning av gjensikringsandelen av brutto forsikringsforpliktelse. Det er ikke mottatt objektiv dokumentasjon som viser at reassurandørene ikke vil oppfylle sine forpliktelser etter de inngåtte reassuranseavtalene.

## 5. FORSIKRINGTEKNISKE AVSETNINGER KLASSIFISERT SOM EGENKAPITAL

	Brutto	Egenregning
Avsetning til naturskadefond	30 254 641	30 254 641
Avsetning til garantiordningen	3 202 682	3 202 682
<b>Totalt</b>	<b>33 457 323</b>	<b>33 457 323</b>



This file is sealed with a digital signature.  
The seal is a guarantee for the authenticity  
of the document.

Document ID:  
88FCAAC0379A43F9B06BBABE600ED0FD



## 6. AVVIKLINGSSTATISTIKK FOR LANGHALET FORRETNING

Oppsettet viser utviklingen av estimerte erstatningskostnader for langhalet forretning, der det fortsatt er balanseført erstatningsavsetninger pr. 31.12.20.

### Yrkesskadeforsikring

NOK 1000

UW/YEAR	0	1	2	3	4	5	6	7	8	9	10	Betalt	Avsatt
2011	966	905	902	852	851	322		210	164	64		39	64
2012	1 017	1 012	951	950	531	311	259	202	77			51	77
2013	1 261	1 150	1 105	797	628	268	268	133				271	133
2014	1 297	1 267	899	597	354	273	166					214	166
2015	1 353	1 305	3 836	861	582	224						143	224
2016	1 938	1 627	1 136	920	452							30	452
2017	2 013	1 663	973	1 319								793	1 319
2018	1 263	806	516									41	516
2019	996	568										8	568
2020	821											1	821
<b>Sum</b>												<b>1 591</b>	<b>4 340</b>

### Ansvarsforsikring

NOK 1000

UW/YEAR	0	1	2	3	4	5	6	7	8	9	10	Betalt	Avsatt
2003	165	119	88	52	39	25	16	10	7	5	5	0	9
2004	243	146	106	74	56	35	20	12	9	7	6	45	9
2005	1 188	1 204	1 350	1 350	1 250	81	18	12	9	8	0	1 169	0
2006	394	355	307	205	119	70	38	27	23	18	46	12	21
2007	529	430	326	203	104	60	36	29	21	45	36	0	21
2008	1 016	916	766	190	102	60	42	29	41	34	28	0	20
2009	611	417	272	157	84	52	33	41	32	26	23	0	19
2010	Fordring	1 850	248	2 044	434	100	47	32	28	27	2	2 427	2
2011	579	10 000	10 000	139	80	72	38	32	30	0		6 020	0
2012	10 000	1 000	0	0	139	71	3	0	0			10 015	0
2013	1 296	5 923	5 921	419	183	101	18	15				4 079	15
2014	6 807	6 799	6 597	5 949	722	551	225					7 727	225
2015	1 980	1 993	1 074	829	675	342						1	342
2016	3 963	1 909	1 473	1 200	609							0	609
2017	3 907	3 584	2 920	988								0	988
2018	4 777	3 726	3 726									6 274	3 726
2019	5 237	1 853										0	1 853
2020	3 999											0	3 999
<b>Sum</b>												<b>37 769</b>	<b>11 858</b>

Spesifikasjonen er satt opp eksklusive indirekte skadebehandlingskostnader (ULAE).



This file is sealed with a digital signature.  
The seal is a guarantee for the authenticity  
of the document.

Document ID:  
88FCAAC0379A43F9B06BBABE600ED0FD



## 7. VERDSETTELSE FORSIKRINGSFORPLIKTELSER - SOLVENSFORMÅL OG ÅRSREG

	Solvens II- balanse pr. 31.12.20	Årsregnskap pr. 31.12.20	Forskjell verdsettelse
Sum eiendeler	394 497 461	396 258 885	-1 761 424
Sum forpliktelser	143 852 283	132 827 360	-11 024 923
<b>Sum egenkapital</b>	<b>250 645 178</b>	<b>263 431 525</b>	<b>12 786 347</b>

### Forskjell i verdsettelse:

Tekniske avsetninger for årsregnskapsformål (avsetning for ikke opptjent brutto premie og brutto erstatningsavsetning erstattes av beste estimat og risikomargin i Solvens II-balansen. Beste estimat består av premie- og erstatningsavsetninger. I tillegg vil gjenforsikringsandel av forsikringsforpliktelser erstattes av gjenforsikringsandel av beste estimat.

#### *Beste estimat erstatningsavsetning i Solvens II-balansen*

Beregnet som diskonterte fremtidige kontantstrømmer av forventede erstatningsutbetalinger.

#### *Beste estimat premieavsetning i Solvens II-balansen*

Brutto ikke opptjent premie multipliseres med anslått combined ratio og resultatet diskonteres (basert på opptjent premie år 1).

#### *Risiko Margin*

Oppsummert blir risikomarginen beregnet ved å legge til en kapitalkostnad til den diskonterte SCR for hvert år i perioden den nåværende erstatningsavsetningen vil bli utbetalt.

#### *Avsetning til garantiordningen*

I henhold til Finanstilsynets «Veiledning for åpningsinformasjon» publisert 11.04.2016, side 1 "avsetningen til garantiordningen føres under øvrige forpliktelser i Solvens-balansen". Som er av dette er post 8.1.5 i årsregnskapets balanse flyttet til "øvrige forpliktelser" i Solvens-balans



This file is sealed with a digital signature.  
The seal is a guarantee for the authenticity  
of the document.

Document ID:  
88FCAAC0379A43F9B06BBABE600ED0FD



## 8. SKATT

Årets skattekostnad fordeler seg på:	31.12.2020	31.12.2019
Betalbar skatt	4 628 044	0
Endring i utsatt skatt	-3 625 950	-2 775 283
Skatteeffekt av konsernbidrag	0	14 071 646
Korrigerings feil tidligere år	873 488	0
<b>Sum skattekostnad</b>	<b>1 875 582</b>	<b>11 296 362</b>
<b>Avstemming fra nominell til effektiv skattesats:</b>		
Årets resultat før skatt	14 348 592	64 427 059
22% skatt av resultat før skatt	3 156 690	14 173 953
Permanente forskjeller (fritaksmetoden)	-2 156 260	-2 877 591
Korrigerings tidligere års skatter	873 488	0
Skatterenter	1 663	0
<b>SUM</b>	<b>1 875 581</b>	<b>11 296 362</b>
Effektiv skattesats (årets resultat)	13%	18%
<b>Beregning av årets skattegrunnlag:</b>		
Resultat før skattekostnad	14 348 592	64 427 059
Permanente forskjeller *)	-9 793 622	-13 079 957
Endring i midlertidige forskjeller	16 481 592	12 614 924
Mottatt/avgitt konsernbidrag	0	-63 962 026
Årets skattegrunnlag	Fordringer	0
<b>Oversikt over midlertidige forskjeller:</b>		
Forsikringstekniske avsetninger i EK	121 309 145	138 639 023
Urealiserte gevinster/tap på verdipapirer	2 702 597	1 854 311
Sum	124 011 742	140 493 334
Grunnlag utsatt skatt	124 011 742	140 493 334
22% utsatt skatt, forsikringsteknisk	26 688 012	30 500 585
22% utsatt skatt, verdipapirer	594 571	407 948
Utsatt skatt/skattefordel i regnskapet	27 282 583	30 908 533

\*) Permanente forskjeller relaterer seg i all hovedsak til urealiserte verdiendringer og gevinst/tap ved realisasjon av investeringer innenfor fritaksmetoden.



This file is sealed with a digital signature.  
The seal is a guarantee for the authenticity  
of the document.

Document ID:  
88FCAAC0379A43F9B06BBABE600ED0FD



## 9. GODTGJØRELSE

	Honorar	Kompensasjon	Annen godtgjørelse	Samlet godtgjørelse
<b>Ledende ansatte</b>				
Administrerende direktør	0	1 715 570	0	1 715 570
<b>Styret</b>				
Anders W. Færden	97 881	0	0	97 881
John J. Øyaas	97 881	0	0	97 881
<b>Samlet godtgjørelse</b>	<b>195 762</b>	<b>1 715 570</b>	<b>0</b>	<b>1 911 332</b>

Det er ikke inngått avtaler om bonusordninger, opsjonsrettigheter, opsjonsprogrammer eller lignende for ledende ansatte eller medlemmer i styret. Det er heller ikke gitt lån eller stilt sikkerhet for for ledende ansatte eller styre.

Administrerende direktør er ansatt i Statnett SF og mottar ikke lønn fra Statnett Forsikring.

Den oppgitte kompensasjonen er vederlag til Statnett SF for administrerende direktørs tjenester.

Statnett Forsikring har også en avtale med Statnett SF om kjøp av administrasjonstjenester for drift av selskap

Antall sysselsatte årsverk i 2020 er 1,2.

Det er kostnadsført NOK 73.363,- inkl. mva. for lovpålagt revisjon i 2020.

Fordringer



This file is sealed with a digital signature.  
The seal is a guarantee for the authenticity  
of the document.

Document ID:  
88FCAAC0379A43F9B06BBABE600ED0FD



## 10. FINANSIELLE EIENDELER

Selskapets kapitalforvaltning skal gi en tilfredstillende avkastning på kapitalen gitt oppfyllelse av myndighetenes soliditets- og sikkerhetskrav, tilstrekkelig risikospredning, tilfredsstillende likviditet og ønsket risikonivå. Forvaltningen skal gjøres på basis av en langsiktig forvaltningsprofil, og ikke være preget av kortsiktig spekulasjon.

Selskapet håndterer forvaltningsrisikoen i hovedsak gjennom rammer gitt av styret og lovpålagte krav. Dette er rammer vedrørende risikospredning og aktivaallokering, rammer for renterisiko og kredittrisiko, rammer for aksjeplasseringer og rammer vedrørende valutarisiko og oppgjørs- og motpartersisiko.

### Risikospredning og aktivaallokering;

Selskapets midler skal plasseres innenfor følgende rammer, basert på markedsverdien;

Korte renteplasseringer	maks 25%
Lange renteplasseringer	maks 78%
Norske aksjefond	maks 10%
Globale aksjefond	maks 10%

### Renterisiko;

Modifisert durasjon for lang renteportefølje skal ligge mellom 2 og 4.

Løpetid for enkeltobligasjoner skal ikke overstige 10 år.

Modifisert durasjon for kort renteportefølje skal ligge mellom 0 og 1.

### Kredittrisiko;

Renteporføljen skal investeres i likvide papirer med god kredittverdighet. Risikoen styres gjennom følgende rammer;

- Minimum 20% av lang renteportefølje skal bestå av obligasjoner utstedt av Den Norske Stat,

norske kommuner med minimum 50.000 innbyggere eller annen utsteder med AAA rating.

- Utsteder må ha minimum offisiell rating, alternativt "credit score" eller skyggerating på BBB+.

### Aksjeplasseringer;

Norske og utenlandske aksjeinvesteringer skal gjøres gjennom kjøp av andeler i aksjefond med indeksnø eller lav risiko, forvaltet av anerkjent forvalter.

### Valutarisiko;

Porteføljen sk Fordringer

### Oppgjørs- og likviditetsrisiko;

Statnett Forsikring AS skal gjennom rammer til forvaltere av diskresjonære mandater, sikre at forvalterinstitusjonen tar lav oppgjørsrisiko.

Aksje- og renteporføljen skal plasseres i likvide fond eller verdipapirer.

#### 10.1 Rentebærende verdipapirer

	Kostpris	Pålydende	Markedsverdi 31.12.2020
Statlig eide aksjeselskap	9 949 600	10 000 000	10 131 960
Kommuner/kommunal forr.drift	27 222 600	26 000 000	26 869 790
Finansinstitusjoner inkl. bank	247 977 915	244 000 000	250 774 906
Transport	2 000 000	2 000 000	2 076 056
<b>Totalt rentebærende verdipapirer</b>	<b>287 150 115</b>	<b>282 000 000</b>	<b>289 852 712</b>

Rentebærende verdipapirer er kategorisert som finansielle eiendeler som verdsettes til virkelig verdi over resultatet. Papirene er derfor bokført til markedsverdi pr. 31.12.20.

I hovedsak er beholdningen av rentebærende verdipapirer med fast avkastning børsnotert.



This file is sealed with a digital signature.  
The seal is a guarantee for the authenticity  
of the document.

Document ID:  
88FCAAC0379A43F9B06BBABE600ED0FD



## 10.2 Aksjer og andeler

	Antall andeler	Kostpris	Markedsverdi 31.12.2020
<b>Norske aksjefond</b>			
KLP AksjeNorge Indeks	9 223,8482	11 177 408	27 783 339
<b>Sum</b>		<b>11 177 408</b>	<b>27 783 339</b>
<b>Utenlandske aksjefond</b>			
KLP Aksje Global Indeks I	1 909,4280	1 891 709	8 419 337
KLP Aksje Fremv.Mark Indeks II	1 691,6912	1 834 110	4 186 953
Storebrand Global Indeks I	2 446,3993	2 017 267	8 894 887
Storebrand Global Multifaktor	2 093,9307	4 546 251	5 441 937
<b>Sum</b>		<b>10 289 337</b>	<b>26 943 114</b>
<b>Totalt aksjer og andeler</b>		<b>21 466 744</b>	<b>54 726 453</b>

Aksjer og andeler er kategorisert som finansielle eiendeler som verdsettes til virkelig verdi over resultatet. Andelenes er derfor bokført til markedsverdi pr. 31.12.20. Beholdningen av aksjer og andeler er børsnotert.

## 10.3 Risikoprofil aksjeportefølje

Statnett Forsikring AS eier andeler i norske og internasjonale indeksnære aksjefond. Selskapet eier ingen enkeltaksjer.

Markedsverdien 31.12.2020 var NOK 27,78 mill. for de norske aksjefondsandelene og NOK 26,94 mill for de internasjonale aksjefondsandelene.

## 10.4 Gjennomsnittlig effektiv rente

Gjennomsnittlig effektiv rente for rentebærende verdipapirer 31.12.2020 var 0,92%. Effektiv rente er årlig avkastning til papirets forfall. Det vil si kupongen pluss kursendring fra markedsverdi til pari. For obligasjoner med flytende rente brukes gjeldende rente. Gjennomsnittet fremkommer ved å vekte hvert papir med kostprisen.

## 10.5 Urealisert tap/gevinst på finansielle investeringer

	Aksjer/ aksjefond	Rentebærende verdipapirer	Totalt
Anskaffelseskost	21 466 744	287 150 115	308 616 859
Markedsverdi 31.12.20	54 726 453	289 852 712	344 579 165
Urealisert tap/gevinst 31.12.20	33 259 709	2 702 597	35 962 306
Urealisert tap/gevinst 01.01.20	41 918 710	-2 095 225	39 823 485
<b>Endring pr. 31.12.20</b>	<b>-8 659 001</b>	<b>4 797 822</b>	<b>-3 861 179</b>

Opptjent rente på 2.632.892,- kommer i tillegg til markedsverdien på rentebærende verdipapirer.

## 10.6 Klassifisering av finansielle eiendeler

	Nivå 1	Nivå 2	Nivå 3	Sum
<b>Eiendeler:</b>				
Norske aksjefond	0	27 783 339	0	27 783 339
Utenlandske aksjefond	0	26 943 114	0	26 943 114
Rentebærende verdipapirer	289 852 712	0	0	289 852 712
<b>Sum</b>	<b>289 852 712</b>	<b>54 726 453</b>	<b>0</b>	<b>344 579 165</b>

Nivå 1 inneholder poster med observerbare priser i et aktivt marked.

Nivå 2 inneholder poster med verdier avledet av observerbare priser i et aktivt marked.

Nivå 3 inneholder poster med verdier basert på ikke observerbare markedspriser.

## 10.7 Netto gevinst eller tap fordelt på verdsettingskategori

Netto inntekter fra investeringer på NOK 19.671.098,- kommer fra finansielle eiendeler kategorisert som ført til virkelig verdi over resultatet.

## 10.8 Finansiell risiko

### Likviditetsrisiko fordelt på tidsintervall

(tall i MNOK)

Tid til forfall	Obligasjoner	Sertifikater	Totalt
0-3 måneder	13,34	0,00	<b>13,34</b>
3-12 måneder	24,36	0,00	<b>24,36</b>
1-5 år	252,70	0,00	<b>252,70</b>
5 år og mer	2,08	0,00	<b>2,08</b>
<b>Sum</b>	<b>292,49</b>	<b>0,00</b>	<b>292,49</b>

### Renterisiko fordelt på tidsintervall

(tall i MNOK)



This file is sealed with a digital signature. The seal is a guarantee for the authenticity of the document.

Document ID:  
88FCAAC0379A43F9B06BBABE000ED0FD



Løpetid rentebinding	Obligasjoner	Sertifikater	Totalt
0-3 måneder	24,39	0,00	<b>24,39</b>
3-12 måneder	21,35	0,00	<b>21,35</b>
1-5 år	244,67	0,00	<b>244,67</b>
5 år og mer	2,08	0,00	<b>2,08</b>
<b>Sum</b>	<b>292,49</b>	<b>0,00</b>	<b>292,49</b>

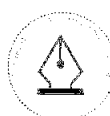
Porteføljen har en modifisert durasjon på 2,47.

En renteendring på 1% medfører en endring i verdien på porteføljen på 7,22 millioner kroner.

#### Valutarisiko

Selskapet eier kun norske sertifikater og obligasjoner.

Selskapet eier internasjonale indeksnære aksjefond for NOK 26,94 mill.



This file is sealed with a digital signature.  
The seal is a guarantee for the authenticity  
of the document.

Document ID:  
88FCAAC0379A43F9B06BBABE600ED0FD



## 11. KAPITALKRAV

	31.12.2020	31.12.2019
<b>Ansvarlig kapital</b>		
Tilgjengelig ansvarlig kapital til dekning av SCR	250 645 177	241 040 142
Tellende ansvarlig kapital til dekning av SCR	250 645 177	241 040 142
Tilgjengelig ansvarlig kapital til dekning av MCR	250 645 177	241 040 142
Tellende ansvarlig kapital til dekning av MCR	228 600 096	220 421 688
<b>Solvenskapitalkrav (SCR)</b>		
Markedsrisiko	31 121 271	39 151 037
Motpartsrisiko	11 115 307	8 408 650
Helseforsikringsrisiko	13 586 984	11 743 071
Skadeforsikringsrisiko	36 752 716	45 196 442
Diversifisering	-28 797 282	-30 386 015
Risiko knyttet til immaterielle eiendeler	0	0
Operasjonell risiko	2 980 778	2 485 475
<b>Solvenskapitalkrav (SCR)</b>	<b>66 759 774</b>	<b>76 598 660</b>
<b>Forholdet mellom tellende ansvarlig kapital og SCR</b>	<b>375%</b>	<b>315%</b>
<b>Minstekapitalkrav (MCR)</b>		
Minstekapitalkrav øvre grense (45% av SCR)	30 041 898	34 469 397
Minstekapitalkrav nedre grense (25% av SCR)	16 689 944	19 149 665
Absolutt minstekapitalkrav (EUR 3,7 mill.)	41 047 800	37 932 400
<b>Minstekapitalkrav (MCR)</b>	<b>41 047 800</b>	<b>37 932 400</b>
<b>Forholdet mellom tellende ansvarlig kapital og MCR</b>	<b>557%</b>	<b>581%</b>



This file is sealed with a digital signature.  
The seal is a guarantee for the authenticity  
of the document.

Document ID:  
88FCAAC0379A43F9B06BBABE600ED0FD



# Deloitte.

Deloitte AS  
Dronning Eufemias gate 14  
Postboks 221 Sentrum  
NO-0103 Oslo  
Norway

Tel: +47 23 27 90 00  
www.deloitte.no

Til generalforsamlingen i Statnett Forsikring AS

UAVHENGIG REVISORS BERETNING

## Uttalelse om revisjonen av årsregnskapet

### Konklusjon

Vi har revidert Statnett Forsikring AS' årsregnskap som viser et totalresultat på kr 12 473 010. Årsregnskapet består av balanse per 31. desember 2020, resultatregnskap, oppstilling over endring i egenkapital og kontantstrømoppstilling for regnskapsåret avsluttet per denne datoen og noteopplysninger til årsregnskapet, herunder et sammendrag av viktige regnskapsprinsipper.

Etter vår mening er det medfølgende årsregnskapet avgitt i samsvar med lov og forskrifter og gir et rettviseende bilde av selskapets finansielle stilling per 31. desember 2020, og av dets resultater og kontantstrømmer for regnskapsåret avsluttet per denne datoen i samsvar med regnskapslovens regler og god regnskapskikk i Norge.

### Grunnlag for konklusjonen

Vi har gjennomført revisjonen i samsvar med lov, forskrift og god revisjonsskikk i Norge, herunder de internasjonale revisjonsstandardene International Standards on Auditing (ISA-ene). Våre oppgaver og plikter i henhold til disse standardene er beskrevet i Revisors oppgaver og plikter ved revisjon av årsregnskapet. Vi er uavhengige av selskapet slik det kreves i lov og forskrift, og har overholdt våre øvrige etiske forpliktelser i samsvar med disse kravene. Etter vår oppfatning er innhentet revisjonsbevis tilstrekkelig og hensiktsmessig som grunnlag for vår konklusjon.

### Øvrig informasjon

Ledelsen er ansvarlig for øvrig informasjon. Øvrig informasjon omfatter informasjon i årsrapporten bortsett fra årsregnskapet og den tilhørende revisjonsberetningen.

Vår uttalelse om revisjonen av årsregnskapet dekker ikke øvrig informasjon, og vi attesterer ikke den øvrige informasjonen.

I forbindelse med revisjonen av årsregnskapet er det vår oppgave å lese øvrig informasjon med det formål å vurdere hvorvidt det foreligger vesentlig inkonsistens mellom øvrig informasjon og årsregnskapet, kunnskap vi har opparbeidet oss under revisjonen, eller hvorvidt den tilsynelatende inneholder vesentlig feilinformasjon.

Dersom vi konkluderer med at den øvrige informasjonen inneholder vesentlig feilinformasjon er vi pålagt å rapportere det. Vi har ingenting å rapportere i så henseende.

### Styrets og daglig leders ansvar for årsregnskapet

Styret og daglig leder (ledelsen) er ansvarlig for å utarbeide årsregnskapet i samsvar med lov og forskrifter, herunder for at det gir et rettviseende bilde i samsvar med regnskapslovens regler og god regnskapskikk i Norge. Ledelsen er også ansvarlig for slik internkontroll som den finner nødvendig for å kunne utarbeide et årsregnskap som ikke inneholder vesentlig feilinformasjon, verken som følge av misligheter eller utilsiktede feil.

Ved utarbeidelsen av årsregnskapet må ledelsen ta standpunkt til selskapets evne til fortsatt drift og opplyse om forhold av betydning for fortsatt drift. Forutsetningen om fortsatt drift skal legges til grunn for årsregnskapet så lenge det ikke er sannsynlig at virksomheten vil bli avvirket.

Deloitte refers to one or more of Deloitte Touche Tohmatsu Limited ("DTL"), its global network of member firms, and their related entities (collectively, the "Deloitte organization"). DTL (also referred to as "Deloitte Global") and each of its member firms and related entities are legally separate and independent entities, which cannot obligate or bind each other in respect of third parties. DTL and each DTL member firm and related entity is liable only for its own acts and omissions, and not those of each other. DTL does not provide services to clients. Please see [www.deloitte.no](http://www.deloitte.no) to learn more.

© Deloitte AS

Registrert i Foretaksregisteret Medlemmer av Den norske Revisorforening  
Organisasjonsnummer: 980 211 282

Penneo Dokumentnøkkel: ESO10-4PP57-5EZBF-F6KZZ-OZODF-77010



## Deloitte.

side 2  
Uavhengig revisors beretning -  
Statnett Forsikring AS

### *Revisors oppgaver og plikter ved revisjonen av årsregnskapet*

Vårt mål med revisjonen er å oppnå betryggende sikkerhet for at årsregnskapet som helhet ikke inneholder vesentlig feilinformasjon, verken som følge av misligheter eller utilsiktede feil, og å avgi en revisjonsberetning som inneholder vår konklusjon. Betryggende sikkerhet er en høy grad av sikkerhet, men ingen garanti for at en revisjon utført i samsvar med lov, forskrift og god revisjonsskikk i Norge, herunder ISA-ene, alltid vil avdekke vesentlig feilinformasjon som eksisterer. Feilinformasjon kan oppstå som følge av misligheter eller utilsiktede feil. Feilinformasjon blir vurdert som vesentlig dersom den enkeltvis eller samlet med rimelighet kan forventes å påvirke økonomiske beslutninger som brukerne foretar basert på årsregnskapet.

Som del av en revisjon i samsvar med lov, forskrift og god revisjonsskikk i Norge, herunder ISA-ene, utøver vi profesjonelt skjønn og utviser profesjonell skepsis gjennom hele revisjonen. I tillegg:

- identifiserer og anslår vi risikoen for vesentlig feilinformasjon i regnskapet, enten det skyldes misligheter eller utilsiktede feil. Vi utformer og gjennomfører revisjonshandlinger for å håndtere slike risikoer, og innhenter revisjonsbevis som er tilstrekkelig og hensiktsmessig som grunnlag for vår konklusjon. Risikoen for at vesentlig feilinformasjon som følge av misligheter ikke blir avdekket, er høyere enn for feilinformasjon som skyldes utilsiktede feil, siden misligheter kan innebære samarbeid, forfalskning, bevisste utelatelser, uriktige fremstillinger eller overstyring av internkontroll.
- opparbeider vi oss en forståelse av den interne kontroll som er relevant for revisjonen, for å utforme revisjonshandlinger som er hensiktsmessige etter omstendighetene, men ikke for å gi uttrykk for en mening om effektiviteten av selskapets interne kontroll.
- evaluerer vi om de anvendte regnskapsprinsippene er hensiktsmessige og om regnskapsestimater og tilhørende noteopplysninger utarbeidet av ledelsen er rimelige.
- konkluderer vi på hensiktsmessigheten av ledelsens bruk av fortsatt drift-forutsetningen ved avleggelsen av regnskapet, basert på innhentede revisjonsbevis, og hvorvidt det foreligger vesentlig usikkerhet knyttet til hendelser eller forhold som kan skape tvil av betydning om selskapets evne til fortsatt drift. Dersom vi konkluderer med at det eksisterer vesentlig usikkerhet, kreves det at vi i revisjonsberetningen henleder oppmerksomheten på tilleggsopplysningene i regnskapet, eller, dersom slike tilleggsopplysninger ikke er tilstrekkelige, at vi modifierer vår konklusjon om årsregnskapet og årsberetningen. Våre konklusjoner er basert på revisjonsbevis innhentet inntil datoen for revisjonsberetningen. Etterfølgende hendelser eller forhold kan imidlertid medføre at selskapet ikke fortsetter driften.
- evaluerer vi den samlede presentasjonen, strukturen og innholdet, inkludert tilleggsopplysningene, og hvorvidt årsregnskapet representerer de underliggende transaksjonene og hendelsene på en måte som gir et rettviseende bilde.

Vi kommuniserer med dem som har overordnet ansvar for styring og kontroll blant annet om det planlagte omfanget av revisjonen og til hvilken tid revisjonsarbeidet skal utføres. Vi utveksler også informasjon om forhold av betydning som vi har avdekket i løpet av revisjonen, herunder om eventuelle svakheter av betydning i den interne kontrollen.

### **Uttalelse om andre lovmessige krav**

#### *Konklusjon om årsberetningen*

Basert på vår revisjon av årsregnskapet som beskrevet ovenfor, mener vi at opplysningene i årsberetningen om årsregnskapet, forutsetningen om fortsatt drift og forslaget til resultatdisponering er konsistente med årsregnskapet og i samsvar med lov og forskrifter.

#### *Konklusjon om registrering og dokumentasjon*

Basert på vår revisjon av årsregnskapet som beskrevet ovenfor, og kontrollhandlinger vi har funnet nødvendig i henhold til internasjonal standard for attestasjonsoppdrag (ISAE) 3000 «Attestasjonsoppdrag som ikke er revisjon

Penneo Dokumentnøkkel: ESO10-4PP57-5EZBF-F6KZZ-OZODF-77010



**Deloitte.**

side 3  
Uavhengig revisors beretning -  
Statnett Forsikring AS

eller forenklet revisorkontroll av historisk finansiell informasjon», mener vi at ledelsen har oppfylt sin plikt til å sørge for ordentlig og oversiktlig registrering og dokumentasjon av selskapets regnskapsopplysninger i samsvar med lov og god bokføringsikk i Norge.

Oslo, 11. februar 2021  
Deloitte AS

Gry Kjersti Berget  
statsautorisert revisor

Penneo Dokumentnøkkel: ESO10-4PP57-5EZBF-F6KZZ-OZODF-77Q10



# PENNEO

Signaturene i dette dokumentet er juridisk bindende. Dokument signert med "Penneo"™ - sikker digital signatur.  
De signerende parter sin identitet er registrert, og er listet nedenfor.

"Med min signatur bekrefter jeg alle datoer og innholdet i dette dokument."

## Gry Kjersti Berget

Statsautorisert revisor

Serienummer: 9578-5995-4-188360

IP: 217.173.xxx.xxx

2021-02-23 09:12:21Z



Penneo Dokumentnøkkel: ESO10-4PP57-5EZBF-F6KZZ-OZODF-77010

Dokumentet er signert digitalt, med **Penneo.com**. Alle digitale signatur-data i dokumentet er sikret og validert av den datamaskin-utregnede hash-verdien av det opprinnelige dokument. Dokumentet er låst og tids-stemplet med et sertifikat fra en betrodd tredjepart. All kryptografisk bevis er integrert i denne PDF, for fremtidig validering (hvis nødvendig).

### Hvordan bekrefter at dette dokumentet er originalen?

Dokumentet er beskyttet av ett Adobe CDS sertifikat. Når du åpner dokumentet i

Adobe Reader, skal du kunne se at dokumentet er sertifisert av **Penneo e-signature service <penneo@penneo.com>**. Dette garanterer at innholdet i dokumentet ikke har blitt endret.

Det er lett å kontrollere de kryptografiske beviser som er lokalisert inne i dokumentet, med Penneo validator - <https://penneo.com/validate>