



ÅRSREGNSKAPET FOR REGNSKAPSÅRET 2024 - GENERELL INFORMASJON

Enheten

Organisasjonsnummer: 931 566 598
Organisasjonsform: Aksjeselskap
Foretaksnavn: STRØMSØ PANORAMA AS
Forretningsadresse: Strømsø torg 4
3044 DRAMMEN

Regnskapsår

Årsregnskapets periode: 01.01.2024 - 31.12.2024

Konsern

Morselskap i konsern: Nei

Regnskapsregler

Regler for små foretak benyttet: Ja
Benyttet ved utarbeidelsen av årsregnskapet til selskapet: Regnskapslovens alminnelige regler

Årsregnskapet fastsatt av kompetent organ

Bekreftet av representant for selskapet: Jan Ole Veum
Dato for fastsettelse av årsregnskapet: 19.05.2025

Grunnlag for avgivelse

År 2024: Årsregnskapet er elektronisk innlevert
År 2023: Tall er hentet fra elektronisk innlevert årsregnskap fra 2024

Det er ikke krav til at årsregnskapet m.v. som sendes til Regnskapsregisteret er undertegnet. Kontrollen på at dette er utført ligger hos revisor/enhetens øverste organ. Sikkerheten ivaretas ved at innsender har rolle/rettighet for innsending av årsregnskapet via Altinn, og ved at det bekreftes at årsregnskapet er fastsatt av kompetent organ.

Brønnøysundregistrene, 22.06.2025



Resultatregnskap

Beløp i: NOK	Note	2024	2023
RESULTATREGNSKAP			
Inntekter			
Salgsinntekt		13 181 273	1 368 183
Annen driftsinntekt		1 443 929	0
Sum inntekter		14 625 202	1 368 183
Kostnader			
Varekostnad		4 382 784	461 022
Lønnskostnad	1, 2	4 768 297	618 926
Avskrivning på varige driftsmidler og immaterielle eiendeler	3	374 626	46 150
Annen driftskostnad		4 593 322	726 147
Sum kostnader		14 119 030	1 852 245
Driftsresultat		506 172	-484 062
Finansinntekter og finanskostnader			
Annen renteinntekt		5 752	0
Annen finansinntekt		127	0
Sum finansinntekter		5 879	0
Annen rentekostnad		4 510	5 659
Annen finanskostnad		1 181	0
Sum finanskostnader		5 690	5 659
Netto finans		188	-5 659
Resultat før skattekostnad		506 360	-489 720
Skattekostnad		114 897	-107 738
Årsresultat		391 463	-381 982
Overføringer og disponeringer			
Udekket tap		381 982	-381 982
Overføringer til/fra annen egenkapital		9 481	0
Sum overføringer og disponeringer		391 463	-381 982



Balanse

Beløp i: NOK	Note	2024	2023
BALANSE - EIENDELER			
Anleggsmidler			
Immaterielle eiendeler			
Utsatt skattefordel		0	107 738
Sum immaterielle eiendeler		0	107 738
Varige driftsmidler			
Tomter, bygninger og annen fast eiendom	3	0	0
Maskiner og anlegg	3	2 903 759	2 495 180
Skip, rigger, fly og lignende	3	0	0
Driftsløsøre, inventar, verktøy, kontormaskiner og lignende	3	20 865	0
Sum varige driftsmidler		2 924 624	2 495 180
Sum anleggsmidler		2 924 624	2 602 918
Omløpsmidler			
Varer			
Varer		294 438	177 230
Sum varer		294 438	177 230
Fordringer			
Kundefordringer		69 921	15 900
Andre fordringer		21 351	152 210
Sum fordringer		91 272	168 110
Bankinnskudd, kontanter og lignende			
Bankinnskudd, kontanter og lignende		937 194	94 667
Sum bankinnskudd, kontanter og lignende		937 194	94 667
Sum omløpsmidler		1 322 904	440 007
SUM EIENDELER		4 247 528	3 042 925

BALANSE - EGENKAPITAL OG GJELD



Balanse

Beløp i: NOK	Note	2024	2023
Egenkapital			
Innskutt egenkapital			
Selskapskapital		30 000	30 000
Sum innskutt egenkapital		30 000	30 000
Opptjent egenkapital			
Annen egenkapital		9 481	0
Udekket tap		0	381 982
Sum opptjent egenkapital		9 481	-381 982
Sum egenkapital		39 481	-351 982
Gjeld			
Langsiktig gjeld			
Utsatt skatt		7 159	0
Sum avsetninger for forpliktelser		7 159	0
Annen langsiktig gjeld			
Øvrig langsiktig gjeld		1 800 000	2 000 000
Sum annen langsiktig gjeld		1 800 000	2 000 000
Sum langsiktig gjeld		1 807 159	2 000 000
Kortsiktig gjeld			
Gjeld til kredittinstitusjoner		960 685	0
Leverandørgjeld		87 704	855 575
Skyldige offentlige avgifter		521 111	90 707
Annen kortsiktig gjeld		831 389	448 626
Sum kortsiktig gjeld		2 400 888	1 394 907
Sum gjeld		4 208 047	3 394 907
SUM EGENKAPITAL OG GJELD		4 247 528	3 042 925



Brønnøysundregistrene

ÅRSREGNSKAP FOR REGNSKAPSÅRET 2024 - GENERELL INFORMASJON

Journalnummer: 2025 558223

Enheten

Organisasjonsnummer: 931 566 598
Organisasjonsform: Aksjeselskap
Foretaksnavn: STRØMSØ PANORAMA AS
Forretningsadresse: Strømsø torg 4
3044 DRAMMEN

Regnskapsår

Årsregnskapets periode: 01.01.2024 - 31.12.2024

Konsern

Morselskap i konsern: Nei

Regnskapsregler

Regler for små foretak benyttet: Ja
Benyttet ved utarbeidelsen av
årsregnskapet til selskapet: Regnskapslovens alminnelige regler

Årsregnskapet fastsatt av kompetent organ

Bekreftet av representant for selskapet: Jan Ole Veum
Dato for fastsettelse av årsregnskapet: 19.05.2025

Revisjon

Selskapet har besluttet at årsregnskapet
ikke skal revideres: Ja

Grunnlag for avgivelse

År 2024: Årsregnskap er elektronisk innlevert.
År 2023: Tall er hentet fra elektronisk innlevert årsregnskap fra 2024.

Det er ikke krav til at årsregnskapet m.v. som sendes til Regnskapsregisteret er undertegnet. Kontrollen på at dette er utført ligger hos revisor/enhetens øverste organ. Sikkerheten ivaretas ved at innsender har rolle/rettighet for innsending av årsregnskapet via Altinn, og ved at det bekreftes at årsregnskapet er fastsatt av kompetent organ.

Brønnøysundregistrene, 21.06.2025



Organisasjonsnr: 931 566 598
STRØMSØ PANORAMA AS

RESULTATREGNSKAP

Beløp i: NOK	Note	2024	2023
RESULTATREGNSKAP			
Inntekter			
Salgsinntekt		13 181 273	1 368 183
Annen driftsinntekt		1 443 929	0
Sum inntekter		14 625 202	1 368 183
Kostnader			
Varekostnad		4 382 784	461 022
Lønnskostnad	1, 2	4 768 297	618 926
Avskrivning på varige driftsmidler og immaterielle eiendeler	3	374 626	46 150
Annen driftskostnad		4 593 322	726 147
Sum kostnader		14 119 030	1 852 245
Driftsresultat		506 172	-484 062
Finansinntekter og finanskostnader			
Annen renteinntekt		5 752	0
Annen finansinntekt		127	0
Sum finansinntekter		5 879	0
Annen rentekostnad		4 510	5 659
Annen finanskostnad		1 181	0
Sum finanskostnader		5 690	5 659
Netto finans		188	-5 659
Resultat før skattekostnad		506 360	-489 720
Skattekostnad		114 897	-107 738
Årsresultat		391 463	-381 982
Overføringer og disponeringer			
Udekket tap		381 982	-381 982
Overføringer til/fra annen egenkapital		9 481	0
Sum overføringer og disponeringer		391 463	-381 982



Organisasjonsnr: 931 566 598
STRØMSØ PANORAMA AS

BALANSE

Beløp i: NOK	Note	2024	2023
BALANSE - EIENDELER			
Anleggsmidler			
Immaterielle eiendeler			
Utsatt skattefordel		0	107 738
Sum immaterielle eiendeler		0	107 738
Varige driftsmidler			
Tomter, bygninger og annen fast eiendom	3	0	0
Maskiner og anlegg	3	2 903 759	2 495 180
Skip, rigger, fly og lignende	3	0	0
Driftsløsøre, inventar, verktøy, kontormaskiner og lignende	3	20 865	0
Sum varige driftsmidler		2 924 624	2 495 180
Sum anleggsmidler		2 924 624	2 602 918
Omløpsmidler			
Varer			
Varer		294 438	177 230
Sum varer		294 438	177 230
Fordringer			
Kundefordringer		69 921	15 900
Andre fordringer		21 351	152 210
Sum fordringer		91 272	168 110
Bankinnskudd, kontanter og lignende			
Bankinnskudd, kontanter og lignende		937 194	94 667
Sum bankinnskudd, kontanter og lignende		937 194	94 667
Sum omløpsmidler		1 322 904	440 007
SUM EIENDELER		4 247 528	3 042 925
BALANSE - EGENKAPITAL OG GJELD			
Egenkapital			
Innskutt egenkapital			
Selskapskapital		30 000	30 000
Sum innskutt egenkapital		30 000	30 000



Opptjent egenkapital		
Annen egenkapital	9 481	0
Udekket tap	0	381 982
Sum opptjent egenkapital	9 481	-381 982
Sum egenkapital	39 481	-351 982
Gjeld		
Langsiktig gjeld		
Utsatt skatt	7 159	0
Sum avsetninger for forpliktelser	7 159	0
Annen langsiktig gjeld		
Øvrig langsiktig gjeld	1 800 000	2 000 000
Sum annen langsiktig gjeld	1 800 000	2 000 000
Sum langsiktig gjeld	1 807 159	2 000 000
Kortsiktig gjeld		
Gjeld til kredittinstitusjoner	960 685	0
Leverandørgjeld	87 704	855 575
Skyldige offentlige avgifter	521 111	90 707
Annen kortsiktig gjeld	831 389	448 626
Sum kortsiktig gjeld	2 400 888	1 394 907
Sum gjeld	4 208 047	3 394 907
SUM EGENKAPITAL OG GJELD	4 247 528	3 042 925



Organisasjonsnr: 931 566 598
STRØMSØ PANORAMA AS

NOTEOPPLYSNINGER - SELSKAP - alle poster oppgitt i hele tall

Note

Regnskapsprinsipper

Årsregnskapet er satt opp i samsvar med regnskapslovens bestemmelser og god regnskapsskikk for små foretak. ** Klassifisering ** Eiendeler bestemt til varig eie eller bruk er klassifisert som anleggsmidler. Andre eiendeler er klassifisert som omløpsmidler. Fordringer med forfall mer enn ett år etter balansedagen er medtatt som anleggsmidler. Gjeld som forfaller senere enn ett år etter balansedagen er oppført som langsiktig gjeld. ** Varige driftsmidler ** Varige driftsmidler er vurdert til anskaffelseskost etter fradrag for bedriftsøkonomiske avskrivninger som er beregnet på grunnlag av kostpris og antatt levetid. ** Aksjer ** Omløpsaksjer er vurdert til markedsverdi på balansedagen. Andre aksjer er oppført i regnskapet til kostpris. I de tilfeller der den virkelige verdien er lavere enn kostprisen og dette ikke er forbigående, er det foretatt nedskrivning. ** Fordringer ** Kundefordringer og andre fordringer er oppført til pålydende etter fradrag for konstaterte og forventede tap. ** Skatter ** Skattekostnaden i resultatregnskapet omfatter både periodens betalbar skatt og endring i utsatt skatt. Utsatt skatt er beregnet på grunnlag av midlertidige forskjeller mellom regnskapsmessige og skattemessige verdier, samt eventuelt ligningsmessig underskudd til fremføring ved utgangen av regnskapsåret. Utsatt skatt er avsatt som langsiktig gjeld i balansen. I den grad utsatt skattefordel overstiger utsatt skatt, er utsatt skattefordel tatt med i balansen iht. god regnskapsskikk. ** Driftsinntekter og kostnader ** Inntektsføring følger opptjeningsprinsippet, som normalt vil følge leveringstidspunktet for varer og tjenester. Kostnader er tatt med etter sammenstillingsprinsippet, det vil si at kostnadene er tatt med i samme periode som tilhørende inntekter.'

Note

1

Antall årsverk i regnskapsåret
10.00

Note

2

Spesifisering av resultatregnskapet

Lønnskostnader

	Årets	Fjorårets
Lønn	4022926.00	686037.00
Folketrygdavgift	632869.00	74001.00
Pensjonskostnader		



57163.00 0.00

<u>Andre ytelser</u>	<u>Årets</u>	<u>Fjorårets</u>
	1567.00	0.00

<u>Sum lønnskostnader</u>	<u>Årets</u>	<u>Fjorårets</u>
	4714525.00	760038.00

Mer om årsverk og lønn

Økningen skyldes at 2024 var første hele driftsår

Note

Ekstraordinære inntekter og kostnader

<u>Sum</u>	<u>Beløp</u>
------------	--------------

Note

3

Varige driftsmidler og immaterielle eiendeler

<u>Anskaffelseskost 01.01.</u>	<u>Varige driftsmidler</u>	<u>Immaterielle eiend.</u>
	2495180.00	0.00

<u>Tilgang i året</u>	<u>Varige driftsmidler</u>	<u>Immaterielle eiend.</u>
	794071.00	0.00

<u>Avgang i året</u>	<u>Varige driftsmidler</u>	<u>Immaterielle eiend.</u>
	0.00	0.00

<u>Anskaffelseskost 31.12.</u>	<u>Varige driftsmidler</u>	<u>Immaterielle eiend.</u>
	3289251.00	0.00

<u>Samlede av-/nedskrivn.</u>	<u>Varige driftsmidler</u>	<u>Immaterielle eiend.</u>
	420777.00	0.00

<u>Balanseført verdi 31.12.</u>	<u>Varige driftsmidler</u>	<u>Immaterielle eiend.</u>
	2868474.00	0.00

<u>Årets av-/nedskrivn.</u>	<u>Varige driftsmidler</u>	<u>Immaterielle eiend.</u>
	374627.00	0.00

Anskaffelseskost - balanseførte lånekostnader, egentilvirkede anleggsmidler

Goodwill spesifisert for hvert enkelt virksomhetskjøp

Avskrivningsplan for goodwill som er lenger enn fem år - begrunnelse

Mer om varige driftsmidler/immaterielle eiendeler

Konsernregnskap

Morselskapet sitt navn



Forretningskontor for morselskapet

Begrunnelse for at datterselskap er utelatt fra konsolideringen

<u>Samlet beløp - tilknyttet selskap</u>	<u>Årets</u>	<u>Fjorårets</u>
--	--------------	------------------

<u>Samlet beløp - foretak i samme konsern</u>	<u>Årets</u>	<u>Fjorårets</u>
---	--------------	------------------

<u>Samlet beløp - foretak i samme konsern</u>	<u>Årets</u>	<u>Fjorårets</u>
---	--------------	------------------

<u>Samlet beløp - felles kontrollert virksomhet</u>	<u>Årets</u>	<u>Fjorårets</u>
---	--------------	------------------

<u>Pantstillelse</u>	<u>Beløp</u>
----------------------	--------------

Note

<u>Beholdning av egne aksjer</u>	<u>Antall</u>	<u>Pålydende</u>	<u>Andel av aksjek.</u>
----------------------------------	---------------	------------------	-------------------------

Erverv

Endringer i beholdning av aksjer i løpet av regnskapsåret

Avhendelse

Endringer i beholdning av aksjer i løpet av regnskapsåret

Samvirkeforetak

Vedtektsbestemmelser/årsmøtevedtak/forslag til vedtak om medlemskapskonti

Mer om aksjer



Årsregnskap 2024
19.5.2025

STRØMSØ PANORAMA AS

Organisasjonsnummer: 931566598



Innhold

1. Resultat og balanse
2. Noter for innsending
3. Noter for internt bruk



Resultat

Beskrivelse	Noter	2024	2023
Salgsinntekter		13 181 273	1 368 183
Annen driftsinntekt		1 443 929	0
Sum driftsinntekter		14 625 202	1 368 183
Varekostnad		4 382 784	461 022
Lønnskostnad	1, 2	4 768 297	618 926
Avskrivning på varige driftsmidler og immaterielle eiendeler	3	374 626	46 150
Annen driftskostnad		4 593 322	726 147
Sum driftskostnader		14 119 030	1 852 245
Driftsresultat		506 172	-484 062
Annen renteinntekt		5 752	0
Annen finansinntekt		127	0
Sum finansinntekter		5 879	0
Annen rentekostnad		4 510	5 659
Annen finanskostnad		1 181	0
Sum finanskostnader		5 690	5 659
Netto finans		188	-5 659
Ordinært resultat før skattekostnad		506 360	-489 720
Skattekostnad på ordinært resultat		114 897	-107 738
Årsresultat		391 463	-381 982
Udekket tap		381 982	-381 982
Overføringer til/fra annen egenkapital		9 481	0
Sum overføringer og disponeringer		391 463	-381 982




Balanse

Beskrivelse	Noter	2024	2023
Utsatt skattefordel		0	107 738
Sum immaterielle eiendeler		0	107 738
Tomter, bygninger og annen fast eiendom	3	0	0
Maskiner og anlegg	3	2 903 759	2 495 180
Skip, rigger, fly og lignende	3	0	0
Driftsløsøre, inventar, verktøy, kontormaskiner og lignende	3	20 865	0
Sum varige driftsmidler		2 924 624	2 495 180
Sum anleggsmidler		2 924 624	2 602 918
Varer		294 438	177 230
Sum varer		294 438	177 230
Kundefordringer		69 921	15 900
Andre fordringer		21 351	152 210
Sum fordringer		91 272	168 110
Bankinnskudd, kontanter og lignende		937 194	94 667
Sum bankinnskudd, kontanter og lignende		937 194	94 667
Sum omløpsmidler		1 322 904	440 007
Sum eiendeler		4 247 528	3 042 925
Selskapskapital		30 000	30 000
Sum innskutt egenkapital		30 000	30 000
Annen Egenkapital		9 481	0
Udekket tap		0	381 982
Sum opptjent egenkapital		9 481	-381 982
Sum egenkapital		39 481	-351 982
Utsatt skatt		7 159	0
Sum avsetning for forpliktelser		7 159	0
Øvrig langsiktig gjeld		1 800 000	2 000 000
Sum annen langsiktig gjeld		1 800 000	2 000 000
Sum langsiktig gjeld		1 807 159	2 000 000
Gjeld til kredittinstitusjoner		960 685	0
Leverandørgjeld		87 704	855 575
Skyldige offentlige avgifter		521 111	90 707
Annen kortsiktig gjeld		831 389	448 626
Sum kortsiktig gjeld		2 400 888	1 394 907
Sum gjeld		4 208 047	3 394 907
Sum egenkapital og gjeld		4 247 528	3 042 925




Erk Potur/Styreleder

Navn/Rolle


Signatur


Thomas A. Innstø/Styremedlem

Navn/Rolle


Signatur

Waldemar Jahnsen/Styremedlem

Navn/Rolle


Signatur

Jan-Ole Veum/Styremedlem

Navn/Rolle


Signatur

Drammen, 19/05/2025

Sted, dato



Noter

Regnskapsprinsipper

Årsregnskapet er satt opp i samsvar med regnskapslovens bestemmelser og god regnskapsskikk for små foretak.

** Klassifisering **

Eiendeler bestemt til varig eie eller bruk er klassifisert som anleggsmidler. Andre eiendeler er klassifisert som omløpsmidler. Fordringer med forfall mer enn ett år etter balansedagen er medtatt som anleggsmidler. Gjeld som forfaller senere enn ett år etter balansedagen er oppført som langsiktig gjeld.

** Varige driftsmidler **

Varige driftsmidler er vurdert til anskaffelseskost etter fradrag for bedriftsøkonomiske avskrivninger som er beregnet på grunnlag av kostpris og antatt levetid.

** Aksjer **

Omløpsaksjer er vurdert til markedsverdi på balansedagen. Andre aksjer er oppført i regnskapet til kostpris. I de tilfeller der den virkelige verdien er lavere enn kostprisen og dette ikke er forbigående, er det foretatt nedskrivning.

** Fordringer **

Kundefordringer og andre fordringer er oppført til pålydende etter fradrag for konstaterte og forventede tap.

** Skatter **

Skattekostnaden i resultatregnskapet omfatter både periodens betalbar skatt og endring i utsatt skatt. Utsatt skatt er beregnet på grunnlag av midlertidige forskjeller mellom regnskapsmessige og skattemessige verdier, samt eventuelt ligningsmessig underskudd til fremføring ved utgangen av regnskapsåret. Utsatt skatt er avsatt som langsiktig gjeld i balansen. I den grad utsatt skattefordel overstiger utsatt skatt, er utsatt skattefordel tatt med i balansen iht. god regnskapsskikk.

** Driftsinntekter og kostnader **

Inntektsføring følger opptjeningsprinsippet, som normalt vil følge leveringstidspunktet for varer og tjenester. Kostnader er tatt med etter sammenstillingsprinsippet, det vil si at kostnadene er tatt med i samme periode som tilhørende inntekter.

#1 Antall årsverk

Antall årsverk i regnskapsåret: 10

#2 Spesifisering av resultatregnskapet

Lønnskostnader	2024	2023
Lønn	4 022 926	686 037
Arbeidsgiveravgift	632 869	74 001
Pensjonskostnader	57 163	0
Andre ytelser	1 567	0
Sum lønnskostnader	4 714 525	760 038

Mer om årsverk og lønn:

Økningen skyldes at 2 024 var første hele driftsår

#3 Anleggsmidler

Beskrivelse	Varige driftsmidler	Immaterielle eiendeler
Anskaffelseskost 01.01.	2 495 180	0
Tilgang i året	794 071	0
Avgang i året	0	0
Anskaffelseskost 31.12.	3 289 251	0
Samlede avskrivninger, nedskrivninger og reverseringer av nedskrivninger	420 777	0
Balanseført verdi per 31.12.	2 868 474	0
Avskrivninger, nedskrivninger og reverseringer av nedskrivninger i regnskapsåret	374 627	0



#4 Eierstruktur

Eier	Aksjer	% andel
Nye Strømsø Holding AS	4500	45
Something Local AS	2300	23
Røddig AS	2200	22
Gabor Peto	500	5
Bjørn Stian Kirkerud Særnmo	500	5
Sum	10000	100

#5 Andre driftsinntekter

Andre driftsinntekter på kr 1.443.929,- er billettinntekter relatert til konserter på Kometen