



## ÅRSREGNSKAPET FOR REGNSKAPSÅRET 2020 - GENERELL INFORMASJON

### Enheten

Organisasjonsnummer: 919 196 378  
Organisasjonsform: Aksjeselskap  
Foretaksnavn: MONDELIA MEDIA AS  
Forretningsadresse: Nedre Skøyen vei 23  
0276 OSLO

### Regnskapsår

Årsregnskapets periode: 01.01.2020 - 31.12.2020

### Konsern

Morselskap i konsern: Nei

### Regnskapsregler

Regler for små foretak benyttet: Ja  
Benyttet ved utarbeidelsen av årsregnskapet til selskapet: Regnskapslovens alminnelige regler

### Årsregnskapet fastsatt av kompetent organ

Bekreftet av representant for selskapet: Tina Mondelia Mai Ling Chen Sandboe  
Dato for fastsettelse av årsregnskapet: 19.05.2021

### Grunnlag for avgivelse

År 2020: Årsregnskapet er elektronisk innlevert  
År 2019: Tall er hentet fra elektronisk innlevert årsregnskap fra 2020

*Det er ikke krav til at årsregnskapet m.v. som sendes til Regnskapsregisteret er undertegnet. Kontrollen på at dette er utført ligger hos revisor/enhetens øverste organ. Sikkerheten ivaretas ved at innsender har rolle/rettighet for innsending av årsregnskapet via Altinn, og ved at det bekreftes at årsregnskapet er fastsatt av kompetent organ.*

Brønnøysundregistrene, 12.07.2022



### Resultatregnskap

Beløp i: NOK	Note	2020	2019
<b>RESULTATREGNSKAP</b>			
<b>Inntekter</b>			
Salgsinntekt		329 900	182 780
<b>Sum inntekter</b>		<b>329 900</b>	<b>182 780</b>
<b>Kostnader</b>			
Varekostnad		109 178	55 989
Lønnskostnad	1	193 702	40 705
Avskrivning på varige driftsmidler		9 731	609
Annen driftskostnad		234 283	97 267
<b>Sum kostnader</b>		<b>546 894</b>	<b>194 570</b>
<b>Driftsresultat</b>		<b>-216 994</b>	<b>-11 790</b>
<b>Finansinntekter og finanskostnader</b>			
Annen renteinntekt		134	118
<b>Sum finansinntekter</b>		<b>134</b>	<b>118</b>
Nedskrivning av andre finansielle anleggsmidler		1 631	
Annen rentekostnad			96
<b>Sum finanskostnader</b>		<b>1 631</b>	<b>96</b>
<b>Netto finans</b>		<b>-1 497</b>	<b>22</b>
<b>Ordinært resultat før skattekostnad</b>		<b>-218 491</b>	<b>-11 768</b>
Skattekostnad på ordinært resultat	3		
<b>Ordinært resultat etter skattekostnad</b>		<b>-218 491</b>	<b>-11 768</b>
<b>Årsresultat</b>	3	<b>-218 491</b>	<b>-11 768</b>
<b>Årsresultat etter minoritetsinteresser</b>		<b>-218 491</b>	<b>-11 768</b>
<b>Totalresultat</b>		<b>-218 491</b>	<b>-11 768</b>
<b>Overføringer og disponeringer</b>			
Overført annen egenkapital	4	-218 491	-11 768



## Resultatregnskap

<b>Beløp i: NOK</b>	<b>Note</b>	<b>2020</b>	<b>2019</b>
Sum overføringer og disponeringer		-218 491	-11 768



## Balanse

Beløp i: NOK	Note	2020	2019
<b>BALANSE - EIENDELER</b>			
<b>Anleggsmidler</b>			
<b>Immaterielle eiendeler</b>			
<b>Varige driftsmidler</b>			
Driftsløsøre, inventar, kontormaskiner og lignende		48 026	35 909
<b>Sum varige driftsmidler</b>		<b>48 026</b>	<b>35 909</b>
<b>Sum anleggsmidler</b>		<b>48 026</b>	<b>35 909</b>
<b>Omløpsmidler</b>			
<b>Varer</b>			
<b>Fordringer</b>			
Kundefordringer			24 927
Andre fordringer			52 450
<b>Sum fordringer</b>			<b>77 377</b>
<b>Bankinnskudd, kontanter og lignende</b>			
Kontanter og bankbeholdning		25 794	78 040
<b>Sum bankinnskudd, kontanter og lignende</b>		<b>25 794</b>	<b>78 040</b>
<b>Sum omløpsmidler</b>		<b>25 794</b>	<b>155 418</b>
<b>SUM EIENDELER</b>		<b>73 819</b>	<b>191 326</b>
<b>BALANSE - EGENKAPITAL OG GJELD</b>			
<b>Egenkapital</b>			
<b>Innskutt egenkapital</b>			
Aksjekapital	2, 4	30 000	30 000
<b>Sum innskutt egenkapital</b>		<b>30 000</b>	<b>30 000</b>
<b>Opptjent egenkapital</b>			
Annen egenkapital	4, 5	-78 619	139 872



## Balanse

Beløp i: NOK	Note	2020	2019
Sum opptjent egenkapital		-78 619	139 872
<b>Sum egenkapital</b>		<b>-48 619</b>	<b>169 872</b>
Sum langsiktig gjeld		0	0
<b>Kortsiktig gjeld</b>			
Leverandørgjeld		5 635	
Betalbar skatt	3		
Skyldig offentlige avgifter		40 099	6 157
Annen kortsiktig gjeld		76 704	15 297
<b>Sum kortsiktig gjeld</b>		<b>122 439</b>	<b>21 454</b>
<b>Sum gjeld</b>		<b>122 439</b>	<b>21 454</b>
<b>SUM EGENKAPITAL OG GJELD</b>		<b>73 819</b>	<b>191 326</b>



## Brønnøysundregistrene

### ÅRSREGNSKAP FOR REGNSKAPSÅRET 2020 - GENERELL INFORMASJON

Journalnummer: 2021 318747

#### Enheten

Organisasjonsnummer: 919 196 378  
Organisasjonsform: Aksjeselskap  
Foretaksnavn: MONDELIA MEDIA AS  
Forretningsadresse: Nedre Skøyen vei 23  
0276 OSLO

#### Regnskapsår

Årsregnskapets periode: 01.01.2020 - 31.12.2020

#### Konsern

Morselskap i konsern: Nei

#### Regnskapsregler

Regler for små foretak benyttet: Ja  
Benyttet ved utarbeidelsen av  
årsregnskapet til selskapet: Regnskapslovens alminnelige regler

#### Årsregnskapet fastsatt av kompetent organ

Bekreftet av representant for selskapet: Tina Mondelia Mai Ling Chen Sandboe  
Dato for fastsettelse av årsregnskapet: 19.05.2021

#### Revisjon

Selskapet har besluttet at årsregnskapet  
ikke skal revideres: Ja  
Årsregnskapet er utarbeidet av ekstern  
autorisert regnskapsfører: Ja  
Ekstern autorisert regnskapsfører har i  
løpet av regnskapsåret bistått ved den  
løpende regnskapsføringen eller utført  
andre tjenester for selskapet enn å  
utarbeide årsregnskapet: Ja

#### Grunnlag for avgivelse

År 2020: Årsregnskap er elektronisk innlevert.  
År 2019: Tall er hentet fra elektronisk innlevert årsregnskap fra 2020.

*Det er ikke krav til at årsregnskapet m.v. som sendes til Regnskapsregisteret er undertegnet. Kontrollen på at dette er utført ligger hos revisor/enhetens øverste organ. Sikkerheten ivaretas ved at innsender har rolle/rettighet for innsending av årsregnskapet via Altinn, og ved at det bekreftes at årsregnskapet er fastsatt av kompetent organ.*

Brønnøysundregistrene, 25.05.2021

---

Brønnøysundregistrene  
Postadresse: Postboks 900, 8910 Brønnøysund  
Telefon: 75 00 75 00  
E-post: firmapost@brreg.no Internett: www.brreg.no  
Organisasjonsnummer: 974 760 673



Organisasjonsnr: 919 196 378  
MONDELIA MEDIA AS

## RESULTATREGNSKAP

<b>Beløp i: NOK</b>	<b>Note</b>	<b>2020</b>	<b>2019</b>
<b>RESULTATREGNSKAP</b>			
<b>Inntekter</b>			
Salgsinntekt		329 900	182 780
<b>Sum inntekter</b>		<b>329 900</b>	<b>182 780</b>
<b>Kostnader</b>			
Varekostnad		109 178	55 989
Lønnskostnad	1	193 702	40 705
Avskrivning på varige driftsmidler		9 731	609
Annen driftskostnad		234 283	97 267
<b>Sum kostnader</b>		<b>546 894</b>	<b>194 570</b>
<b>Driftsresultat</b>		<b>-216 994</b>	<b>-11 790</b>
<b>Finansinntekter og finanskostnader</b>			
Annen renteinntekt		134	118
<b>Sum finansinntekter</b>		<b>134</b>	<b>118</b>
Nedskrivning av andre finansielle anleggsmidler		1 631	
Annen rentekostnad			96
<b>Sum finanskostnader</b>		<b>1 631</b>	<b>96</b>
<b>Netto finans</b>		<b>-1 497</b>	<b>22</b>
<b>Ordinært resultat før skattekostnad</b>		<b>-218 491</b>	<b>-11 768</b>
Skattekostnad på ordinært resultat	3		
<b>Ordinært resultat etter skattekostnad</b>		<b>-218 491</b>	<b>-11 768</b>
<b>Årsresultat</b>	3	<b>-218 491</b>	<b>-11 768</b>
<b>Årsresultat etter minoritetsinteresser</b>		<b>-218 491</b>	<b>-11 768</b>
<b>Totalresultat</b>		<b>-218 491</b>	<b>-11 768</b>
<b>Overføringer og disponeringer</b>			
Overført annen egenkapital	4	-218 491	-11 768
<b>Sum overføringer og disponeringer</b>		<b>-218 491</b>	<b>-11 768</b>



Organisasjonsnr: 919 196 378  
MONDELIA MEDIA AS

## BALANSE

Beløp i: NOK	Note	2020	2019
--------------	------	------	------

### BALANSE - EIENDELER

#### Anleggsmidler Immaterielle eiendeler

#### Varige driftsmidler

Driftsløsøre, inventar,  
kontormaskiner og lignende

48 026	35 909
<b>48 026</b>	<b>35 909</b>

Sum anleggsmidler

48 026	35 909
--------	--------

#### Omløpsmidler

#### Varer

#### Fordringer

Kundefordringer  
Andre fordringer  
Sum fordringer

24 927
52 450
<b>77 377</b>

#### Bankinnskudd, kontanter og lignende

Kontanter og bankbeholdning  
Sum bankinnskudd,  
kontanter og lignende

25 794	78 040
<b>25 794</b>	<b>78 040</b>

Sum omløpsmidler

25 794	155 418
--------	---------

SUM EIENDELER

73 819	191 326
--------	---------

### BALANSE - EGENKAPITAL OG GJELD

#### Egenkapital

#### Innskutt egenkapital

Aksjekapital 2, 4

30 000	30 000
<b>30 000</b>	<b>30 000</b>

#### Opptjent egenkapital

Annen egenkapital 4, 5

-78 619	139 872
<b>-78 619</b>	<b>139 872</b>

Sum egenkapital

-48 619	169 872
---------	---------

Sum langsiktig gjeld

0	0
---	---

#### Kortsiktig gjeld

Leverandørgjeld  
Betalbar skatt 3

5 635
-------



Skyldig offentlige avgifter	40 099	6 157
Annen kortsiktig gjeld	76 704	15 297
<b>Sum kortsiktig gjeld</b>	<b>122 439</b>	<b>21 454</b>
<b>Sum gjeld</b>	<b>122 439</b>	<b>21 454</b>
<b>SUM EGENKAPITAL OG GJELD</b>	<b>73 819</b>	<b>191 326</b>



Organisasjonsnr: 919 196 378  
MONDELIA MEDIA AS

NOTEOPPLYSNINGER - SELSKAP - alle poster oppgitt i hele tall

Note

Regnskapsprinsipper

Note

Antall aksjer og aksjeeiere

<u>Aksjeklasse</u>	<u>Ant. aksjer</u>	<u>Pålydende</u>	<u>Bokført verdi</u>
Ordinære aksjer	300.00	100.00	30000.00

<u>Aksjeeiere - fritekst</u>	<u>Antall</u>	<u>Eierandel</u>	<u>Aksjeklasse</u>
Tina Mondelia Mai Ling	195.00	65.00%	Ordinære aksjer
Chen Sandboe			Ordinære aksjer
Per Frode Davanger Sandboe	105.00	35.00%	Ordinære aksjer

<u>Sum</u>	<u>Sum antall</u>	<u>Sum eierandel</u>	
	300.00	100.00%	

Note

Ytelser til ledende personer

Er det gitt ytelser til ledende person: Nei

Ytelser til daglig leder

<u>Ytelser</u>	<u>Lønn</u>	<u>Pensj.forpl.</u>	<u>Andre godtgj.</u>
----------------	-------------	---------------------	----------------------

Note

Antall årsverk i regnskapsåret

Virksomheten har hatt følgende antall årsverk:

1.00

Note

Lån og sikkerhetsstillelse til ledende personer og aksjeeiere

Er det gitt lån eller sikkerhetsstillelse til ledende personer: Nei



Legally signed by  
Tina Sandboe  
19.05.2021

**Mondelia Media AS**

## Balanse pr. 31. desember 2020

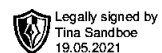
### Egenkapital og gjeld

	Note	2020	2019
<b>Egenkapital</b>			
<b>Innskutt egenkapital</b>			
Aksjekapital	2, 4	30 000	30 000
<i>Sum innskutt egenkapital</i>		<i>30 000</i>	<i>30 000</i>
<b>Opptjent egenkapital</b>			
Annen egenkapital	4, 5	(78 619)	139 872
<i>Sum opptjent egenkapital</i>		<i>(78 619)</i>	<i>139 872</i>
<b>Sum egenkapital</b>		<b>(48 619)</b>	<b>169 872</b>
 <b>Gjeld</b>			
<b>Kortsiktig gjeld</b>			
Leverandørgjeld		5 635	0
Skyldig offentlige avgifter		40 099	6 157
Annen kortsiktig gjeld		76 704	15 297
<i>Sum kortsiktig gjeld</i>		<i>122 439</i>	<i>21 454</i>
<b>Sum gjeld</b>		<b>122 439</b>	<b>21 454</b>
<b>Sum egenkapital og gjeld</b>		<b>73 819</b>	<b>191 326</b>

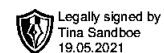
Tina Mondelia Mai Ling Chen Sandboe  
styreleder

19.05.2021

Per Frode Davanger Sandboe  
styremedlem



**Årsregnskap  
Mondelia Media AS  
2020**



**Mondelia Media AS**

**Resultatregnskap for perioden  
1. januar 2020 til 31. desember 2020**

	Note	2020	2019
<b>Driftsinntekter</b>			
Salgsinntekt		329 900	182 780
<i>Sum driftsinntekter</i>		<i>329 900</i>	<i>182 780</i>
<b>Driftskostnader</b>			
Varekostnad		109 178	55 989
Lønnskostnad	1	193 702	40 705
Avskrivning på varige driftsmidler		9 731	609
Annen driftskostnad		234 283	97 267
<i>Sum driftskostnader</i>		<i>546 894</i>	<i>194 570</i>
<b>Driftsresultat</b>		<b>(216 994)</b>	<b>(11 790)</b>
<b>Finansinntekter og finanskostnader</b>			
Annen renteinntekt		134	118
Nedskrivning av andre finansielle anleggsmidler		1 631	0
Annen rentekostnad		0	96
<i>Resultat av finansposter</i>		<i>(1 497)</i>	<i>22</i>
<b>Ordinært resultat før skattekostnad</b>		<b>(218 491)</b>	<b>(11 768)</b>
<b>Årsresultat</b>	<b>3</b>	<b>(218 491)</b>	<b>(11 768)</b>
<b>Overføringer</b>			
Overført annen egenkapital	4	(218 491)	(11 768)
Overført til udekket underskudd		0	0
<b>Sum overføringer</b>		<b>(218 491)</b>	<b>(11 768)</b>

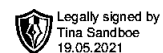


**Mondelia Media AS**

**Balanse pr. 31. desember 2020**

**Eiendeler**

	Note	2020	2019
Driftsløsøre, inventar, kontormaskiner og lignende		48 026	35 909
<i>Sum varige driftsmidler</i>		<u>48 026</u>	<u>35 909</u>
<b>Sum anleggsmidler</b>		<b>48 026</b>	<b>35 909</b>
<b>Omløpsmidler</b>			
<b>Fordringer</b>			
Kundefordringer		0	24 927
Andre fordringer		0	52 450
<i>Sum fordringer</i>		<u>0</u>	<u>77 377</u>
<b>Kontanter og bankbeholdning</b>		<b>25 794</b>	<b>78 040</b>
<b>Sum omløpsmidler</b>		<b>25 794</b>	<b>155 418</b>
<b>Sum eiendeler</b>		<b>73 819</b>	<b>191 326</b>



Legally signed by  
Tina Sandboe  
19.05.2021

**Mondelia Media AS**

**Balanse pr. 31. desember 2020**

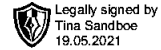
**Egenkapital og gjeld**

	Note	2020	2019
<b>Egenkapital</b>			
<b>Innskutt egenkapital</b>			
Aksjekapital	2, 4	30 000	30 000
<i>Sum innskutt egenkapital</i>		<i>30 000</i>	<i>30 000</i>
<b>Opptjent egenkapital</b>			
Annen egenkapital	4, 5	(78 619)	139 872
<i>Sum opptjent egenkapital</i>		<i>(78 619)</i>	<i>139 872</i>
<b>Sum egenkapital</b>		<b>(48 619)</b>	<b>169 872</b>
<b>Gjeld</b>			
<b>Kortsiktig gjeld</b>			
Leverandørgjeld		5 635	0
Skyldig offentlige avgifter		40 099	6 157
Annen kortsiktig gjeld		76 704	15 297
<i>Sum kortsiktig gjeld</i>		<i>122 439</i>	<i>21 454</i>
<b>Sum gjeld</b>		<b>122 439</b>	<b>21 454</b>
<b>Sum egenkapital og gjeld</b>		<b>73 819</b>	<b>191 326</b>

19.05.2021

Tina Mondelia Mai Ling Chen Sandboe  
styreleder

Per Frode Davanger Sandboe  
styremedlem



## Noter til regnskapet

31. desember 2020

### Regnskapsprinsipper

Regnskapet er utarbeidet i henhold til norske regnskapsregler/-standarder for små foretak.

#### Klassifisering og generelle regler for vurdering av balanseposter

Omløpsmidler og kortsiktig gjeld omfatter normalt poster som forfaller til betaling innen ett år etter balansedagen, samt poster som knytter seg til varekretsløpet. Øvrige poster er klassifisert som anleggsmiddel/langsiktig gjeld.

Omløpsmidler vurderes til laveste av anskaffelseskost og virkelig verdi. Kortsiktig gjeld balanseføres til nominelt mottatt beløp på etableringstidspunktet.

Anleggsmidler vurderes til anskaffelseskost, men nedskrives til virkelig verdi når verdifallet ikke forventes å være forbigående. Anleggsmidler med begrenset økonomisk levetid nedskrives planmessig. Langsiktig gjeld balanseføres til nominelt mottatt beløp på etableringstidspunktet.

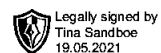
#### Varige driftsmidler

Varige driftsmidler balanseføres og avskrives over driftsmidlets levetid dersom de har levetid over 3 år og har en kostpris som overstiger kr 15 000. Direkte vedlikehold av driftsmidler kostnadsføres løpende under driftskostnader, mens påkostninger eller forbedringer tillegges driftsmidlets kostpris og avskrives i takt med driftsmidlet.

Inntektsføring skjer etter opptjeningsprinsippet som normalt vil være leveringstidspunktet for varer og tjenester.

#### Skatt

Skattekostnaden i resultatregnskapet omfatter både periodens betalbare skatt og endring i utsatt skatt. Utsatt skatt er beregnet med 22 % (2019: 22 %) på grunnlag av de midlertidige forskjeller som eksisterer mellom regnskapsmessige og skattemessige verdier, samt ligningsmessig underskudd til fremføring ved utgangen av regnskapsåret. Skatteøkende og skattereduserende midlertidige forskjeller som reverserer eller kan reversere i samme periode er utlignet og nettoført.



## 1. Lønnskostnader, antall ansatte, godtgjørelser, lån til ansatte m.m.

Lønnskostnader	2020	2019
Lønninger	157 605	33 600
Arbeidsgiveravgift	28 282	4 738
Pensjonskostnader	0	0
Andre ytelser	7 815	2 368
<b>Sum</b>	<b>193 702</b>	<b>40 705</b>

Gjennomsnittlig antall årsverk i løpet av regnskapsåret har vært 1.

Godtgjørelser	Daglig leder
Lønn	147 000

Selskapet er ikke pliktig til å etablere tjenestepensjon for de ansatte etter Lov om obligatorisk tjenestepensjon.

### Revisor

Selskapet har fravalgt revisor.

## 2. Aksjekapitalen og aksjonærinformasjon

Aksjekapitalen består av:	Antall	Pålydende	Balanseført
Ordinære aksjer	300	100	30 000
<b>Sum</b>	<b>300</b>	<b>100</b>	<b>30 000</b>

Alle aksjer gir samme rettigheter i selskapet.

Mondelia Media AS hadde 2 aksjonærer pr.31.12.2020.

### Oversikt over de største aksjonærene pr. 31.12:

Aksjonær	Ordinære	Sum	Eierandel	Stemmeandel
Tine Mondelia Mai Ling Chen Sanboe (Daglig leder)	195	195	65%	65%
Per Frode Davanger Sandboe (styremedlem)	105	105	35%	35%
<b>Sum</b>	<b>300</b>	<b>300</b>	<b>100%</b>	<b>100%</b>
Øvrig (eierandel < 1 %)	0	0	0%	0%
<b>Totalt antall aksjer</b>	<b>300</b>	<b>300</b>	<b>100%</b>	<b>100%</b>



### 3. Skatt

Årets skattekostnad fordeler seg på:	2020	2019
Betalbar skatt	0	0
Endring i utsatt skatt/- skattefordel	0	0
<b>Sum skattekostnad</b>	<b>0</b>	<b>0</b>

#### Beregning av årets skattegrunnlag:

Resultat før skatt	-218 491	-11 768
Permanente forskjeller	2 857	1 725
Endring i midlertidige forskjeller	-5 588	-6 695
<b>Årets skattegrunnlag før anvendelse av underskudd til fremføring</b>	<b>-221 222</b>	<b>-16 737</b>
Anvendt / overført underskudd til fremføring	0	0
<b>Årets skattegrunnlag</b>	<b>-221 222</b>	<b>-16 737</b>

#### Oversikt over midlertidige forskjeller:

	Endring		
Anleggsmidler	-5 588	12 282	6 695
<b>Sum</b>	<b>-5 588</b>	<b>12 282</b>	<b>6 695</b>
Underskudd til fremføring	221 222	-237 959	-16 737
<b>Sum</b>	<b>215 634</b>	<b>-225 677</b>	<b>-10 043</b>

Beregnet utsatt skatt/- skattefordel(-), 22 % (2019: 22 %)	47 440	-49 649	-2 209
Bokført utsatt skatt/- skattefordel(-), 22 % (2019: 22 %)	0	0	0

Utsatt skattefordel er ikke balanseført i tråd med unntaksregler for små foretak.

#### Forklaring til hvorfor årets skattekostnad ikke utgjør 22 % (2019: 22 %) av resultat før skatt:

	2020	2019
Resultat før skatt (22 %)	-48 068	-2 589
Permanente forskjeller (22 %)	629	380
Effekt av endring i skattesats	0	0
<b>Beregnet skattekostnad</b>	<b>-47 440</b>	<b>-2 209</b>

### 4. Egenkapital

	Aksjekapital	Overkurs	Annen EK	Sum
Egenkapital 01.01	30 000	0	139 872	169 872
Årets resultat			-218 491	-218 491
<b>Egenkapital pr. 31.12</b>	<b>30 000</b>	<b>0</b>	<b>-78 619</b>	<b>-48 619</b>

### 5. Fortsatt drift

Selskapet ser at egenkapitalen er tapt og ser alvorlig på dette. Covid-19 har vært årsaken til at inntjeningen i 2020 ble sterkt redusert. Selskapet mener at 2021 kan bli ett bedre år, og fortsatt drift er fremdeles til stedet.