



ÅRSREGNSKAPET FOR REGNSKAPSÅRET 2024 - GENERELL INFORMASJON

Enheten

Organisasjonsnummer: 990 586 330
Organisasjonsform: Aksjeselskap
Foretaksnavn: TYO AUTOMATION ÅLESUND AS
Forretningsadresse: Breivika industriveg 71
6018 ÅLESUND

Regnskapsår

Årsregnskapets periode: 01.01.2024 - 31.12.2024

Konsern

Morselskap i konsern: Nei

Regnskapsregler

Regler for små foretak benyttet: Ja
Benyttet ved utarbeidelsen av årsregnskapet til selskapet: Regnskapslovens alminnelige regler

Årsregnskapet fastsatt av kompetent organ

Bekreftet av representant for selskapet: Ole Kristian Rugland
Dato for fastsettelse av årsregnskapet: 02.04.2025

Grunnlag for avgivelse

År 2024: Årsregnskapet er elektronisk innlevert
År 2023: Tall er hentet fra elektronisk innlevert årsregnskap fra 2024

Det er ikke krav til at årsregnskapet m.v. som sendes til Regnskapsregisteret er undertegnet. Kontrollen på at dette er utført ligger hos revisor/enhetens øverste organ. Sikkerheten ivaretas ved at innsender har rolle/rettighet for innsending av årsregnskapet via Altinn, og ved at det bekreftes at årsregnskapet er fastsatt av kompetent organ.

Brønnøysundregistrene, 27.04.2025



Resultatregnskap

Beløp i: NOK	Note	2024	2023
RESULTATREGNSKAP			
Inntekter			
Salgsinntekt		44 463 262	30 372 059
Sum inntekter		44 463 262	30 372 059
Kostnader			
Varekostnad		21 201 382	10 576 048
Lønnskostnad	2	14 783 839	15 770 872
Avskrivning av driftsmidler og immaterielle eiendeler	3, 4	517 541	518 595
Annen driftskostnad		7 441 674	6 365 648
Sum kostnader		43 944 436	33 231 163
Driftsresultat		518 825	-2 859 104
Finansinntekter og finanskostnader			
Annen renteinntekt			12 975
Annen finansinntekt		5 769	628
Sum finansinntekter		5 769	13 604
Rentekostnad til foretak i samme konsern		254 108	255 820
Annen rentekostnad		40 176	109 122
Annen finanskostnad		64 839	11 773
Sum finanskostnader		359 124	376 715
Netto finans		-353 355	-363 111
Resultat før skattekostnad		165 471	-3 222 215
Skattekostnad på resultat	5	37 866	-707 952
Årsresultat		127 605	-2 514 263
Årsresultat etter minoritetsinteresser		127 605	-2 514 263
Totalresultat		127 605	-2 514 263
Overføringer og disponeringer			



Resultatregnskap

Beløp i: NOK	Note	2024	2023
Overført til udekket tap	6		-2 514 263
Ordinært utbytte	6		
Udekket tap	6, 6	127 605	
Avsatt til annen egenkapital	6		
Overført fra annen egenkapital	6		
Sum overføringer og disponeringer		127 605	-2 514 263



Balanse

Beløp i: NOK	Note	2024	2023
BALANSE - EIENDELER			
Anleggsmidler			
Immaterielle eiendeler			
Utvikling	3	1 002 774	1 380 774
Utsatt skattefordel	5	1 254 420	1 292 286
Sum immaterielle eiendeler		2 257 194	2 673 060
Varige driftsmidler			
Maskiner og anlegg	4		
Driftsløsøre, inventar o.a. utstyr	4, 7	192 091	300 848
Sum varige driftsmidler		192 091	300 848
Finansielle anleggsmidler			
Andre langsiktige fordringer		29 280	40 614
Sum finansielle anleggsmidler		29 280	40 614
Sum anleggsmidler		2 478 565	3 014 522
Omløpsmidler			
Varer			
Sum varer	7	1 997 369	2 439 608
Fordringer			
Kundefordringer	7, 8	11 441 866	999 623
Andre kortsiktige fordringer		259 622	316 914
Sum fordringer		11 701 488	1 316 538
Bankinnskudd, kontanter og lignende			
Bankinnskudd, kontanter o.l.	9	8 653 339	1 972 743
Sum bankinnskudd, kontanter og lignende		8 653 339	1 972 743
Sum omløpsmidler		22 352 196	5 728 889
SUM EIENDELER		24 830 761	8 743 411



Balanse

Beløp i: NOK	Note	2024	2023
BALANSE - EGENKAPITAL OG GJELD			
Egenkapital			
Innskutt egenkapital			
Aksjekapital	6, 10	737 000	600 000
Overkurs	6	1 918 000	
Sum innskutt egenkapital		2 655 000	600 000
Opptjent egenkapital			
Annen egenkapital	6		
Udekket tap	6	1 948 838	2 076 443
Sum opptjent egenkapital		-1 948 838	-2 076 443
Sum egenkapital		706 162	-1 476 443
Gjeld			
Langsiktig gjeld			
Utsatt skatt	5		
Annen langsiktig gjeld			
Sum langsiktig gjeld		0	0
Kortsiktig gjeld			
Konvertible lån	8		2 060 000
Gjeld til kredittinstitusjoner	7		
Leverandørgjeld	8	4 363 633	1 059 879
Betalbar skatt	5		
Skyldig offentlige avgifter		3 903 999	1 479 208
Annen kortsiktig gjeld	8	15 856 968	5 620 766
Sum kortsiktig gjeld		24 124 600	10 219 854
Sum gjeld		24 124 600	10 219 854
SUM EGENKAPITAL OG GJELD		24 830 761	8 743 411



Brønnøysundregistrene

ÅRSREGNSKAP FOR REGNSKAPSÅRET 2024 - GENERELL INFORMASJON

Journalnummer: 2025 366589

Enheten

Organisasjonsnummer: 990 586 330
Organisasjonsform: Aksjeselskap
Foretaksnavn: TYO AUTOMATION ÅLESUND AS
Forretningsadresse: Breivika industriveg 71
6018 ÅLESUND

Regnskapsår

Årsregnskapets periode: 01.01.2024 - 31.12.2024

Konsern

Morselskap i konsern: Nei

Regnskapsregler

Regler for små foretak benyttet: Ja
Benyttet ved utarbeidelsen av
årsregnskapet til selskapet: Regnskapslovens alminnelige regler

Årsregnskapet fastsatt av kompetent organ

Bekreftet av representant for selskapet: Ole Kristian Rugland
Dato for fastsettelse av årsregnskapet: 02.04.2025

Revisjon

Årsregnskapet er utarbeidet av ekstern
autorisert regnskapsfører: Ja
Ekstern autorisert regnskapsfører har i
løpet av regnskapsåret bistått ved den
løpende regnskapsføringen eller utført
andre tjenester for selskapet enn å
utarbeide årsregnskapet: Ja

Grunnlag for avgivelse

År 2024: Årsregnskap er elektronisk innlevert.
År 2023: Tall er hentet fra elektronisk innlevert årsregnskap fra 2024.

Det er ikke krav til at årsregnskapet m.v. som sendes til Regnskapsregisteret er undertegnet. Kontrollen på at dette er utført ligger hos revisor/enhetens øverste organ. Sikkerheten ivaretas ved at innsender har rolle/rettighet for innsending av årsregnskapet via Altinn, og ved at det bekreftes at årsregnskapet er fastsatt av kompetent organ.

Brønnøysundregistrene, 26.04.2025

Brønnøysundregistrene
Postadresse: Postboks 900, 8910 Brønnøysund
Telefon: 75 00 75 00
E-post: firmapost@brreg.no Internett: www.brreg.no
Organisasjonsnummer: 974 760 673



Organisasjonsnr: 990 586 330
TYO AUTOMATION ÅLESUND AS

RESULTATREGNSKAP

Beløp i: NOK	Note	2024	2023
RESULTATREGNSKAP			
Inntekter			
Salgsinntekt		44 463 262	30 372 059
Sum inntekter		44 463 262	30 372 059
Kostnader			
Varekostnad		21 201 382	10 576 048
Lønnskostnad	2	14 783 839	15 770 872
Avskrivning av driftsmidler og immaterielle eiendeler	3, 4	517 541	518 595
Annen driftskostnad		7 441 674	6 365 648
Sum kostnader		43 944 436	33 231 163
Driftsresultat		518 825	-2 859 104
Finansinntekter og finanskostnader			
Annen renteinntekt			12 975
Annen finansinntekt		5 769	628
Sum finansinntekter		5 769	13 604
Rentekostnad til foretak i samme konsern		254 108	255 820
Annen rentekostnad		40 176	109 122
Annen finanskostnad		64 839	11 773
Sum finanskostnader		359 124	376 715
Netto finans		-353 355	-363 111
Resultat før skattekostnad		165 471	-3 222 215
Skattekostnad på resultat	5	37 866	-707 952
Årsresultat		127 605	-2 514 263
Årsresultat etter minoritetsinteresser		127 605	-2 514 263
Totalresultat		127 605	-2 514 263
Overføringer og disponeringer			
Overført til udekket tap	6		-2 514 263
Ordinært utbytte	6		
Udekket tap	6, 6	127 605	
Avsatt til annen egenkapital	6		
Overført fra annen egenkapital	6		



Sum overføringer og
disponeringer

127 605

-2 514 263



Organisasjonsnr: 990 586 330
TYO AUTOMATION ÅLESUND AS

BALANSE

Beløp i: NOK	Note	2024	2023
BALANSE - EIENDELER			
Anleggsmidler			
Immaterielle eiendeler			
Utvikling	3	1 002 774	1 380 774
Utsatt skattefordel	5	1 254 420	1 292 286
Sum immaterielle eiendeler		2 257 194	2 673 060
Varige driftsmidler			
Maskiner og anlegg	4		
Driftsløsøre, inventar o. a. utstyr	4, 7	192 091	300 848
Sum varige driftsmidler		192 091	300 848
Finansielle anleggsmidler			
Andre langsiktige fordringer		29 280	40 614
Sum finansielle anleggsmidler		29 280	40 614
Sum anleggsmidler		2 478 565	3 014 522
Omløpsmidler			
Varer			
Sum varer	7	1 997 369	2 439 608
Fordringer			
Kundefordringer	7, 8	11 441 866	999 623
Andre kortsiktige fordringer		259 622	316 914
Sum fordringer		11 701 488	1 316 538
Bankinnskudd, kontanter og lignende			
Bankinnskudd, kontanter o. l.	9	8 653 339	1 972 743
Sum bankinnskudd, kontanter og lignende		8 653 339	1 972 743
Sum omløpsmidler		22 352 196	5 728 889
SUM EIENDELER		24 830 761	8 743 411

BALANSE - EGENKAPITAL OG GJELD

Egenkapital			
Innskutt egenkapital			
Aksjekapital	6, 10	737 000	600 000



Overkurs	6	1 918 000	
Sum innskutt egenkapital		2 655 000	600 000
Opptjent egenkapital			
Annen egenkapital	6		
Udekket tap	6	1 948 838	2 076 443
Sum opptjent egenkapital		-1 948 838	-2 076 443
Sum egenkapital		706 162	-1 476 443
Gjeld			
Langsiktig gjeld			
Utsatt skatt	5		
Annen langsiktig gjeld			
Sum langsiktig gjeld		0	0
Kortsiktig gjeld			
Konvertible lån	8		2 060 000
Gjeld til kredittinstitusjoner	7		
Leverandørgjeld	8	4 363 633	1 059 879
Betalbar skatt	5		
Skyldig offentlige avgifter		3 903 999	1 479 208
Annen kortsiktig gjeld	8	15 856 968	5 620 766
Sum kortsiktig gjeld		24 124 600	10 219 854
Sum gjeld		24 124 600	10 219 854
SUM EGENKAPITAL OG GJELD		24 830 761	8 743 411



Organisasjonsnr: 990 586 330
TYO AUTOMATION ÅLESUND AS

NOTEOPPLYSNINGER - SELSKAP - alle poster oppgitt i hele tall

Note

Antall årsverk i regnskapsåret
13.00

Sum Beløp

Balanseført verdi 31.12. Varige driftsmidler Immaterielle eiend.

Konsernregnskap

Morselskapet sitt navn

Forretningskontor for morselskapet

Begrunnelse for at datterselskap er utelatt fra konsolideringen

Samlet beløp - tilknyttet selskap Årets Fjorårets

Samlet beløp - foretak i samme konsern Årets Fjorårets

Samlet beløp - foretak i samme konsern Årets Fjorårets

Samlet beløp - felles kontrollert virksomhet Årets Fjorårets

Pantstillelse Beløp

Beholdning av egne aksjer Antall Pålydende Andel av aksjek.



Årsregnskap

2024

TYO Automation Ålesund AS

Org.nr.:990 586 330



RESULTATREGNSKAP

TYO AUTOMATION ÅLESUND AS

DRIFTSINNETEKTER OG DRIFTSKOSTNADER	Note	2024	2023
Salgsinntekt		44 463 262	30 372 059
Sum driftsinntekter		44 463 262	30 372 059
Varekostnad		21 201 382	10 576 048
Lønnskostnad	2	14 783 839	15 770 872
Avskrivning av driftsmidler og immaterielle eiendeler	3, 4	517 541	518 595
Annen driftskostnad		7 441 674	6 365 648
Sum driftskostnader		43 944 436	33 231 163
Driftsresultat		518 825	-2 859 104
FINANSINNETEKTER OG FINANSKOSTNADER			
Annen renteinntekt		0	12 975
Annen finansinntekt		5 769	628
Rentekostnad til foretak i samme konsern		254 108	255 820
Annen rentekostnad		40 176	109 122
Annen finanskostnad		64 839	11 773
Resultat av finansposter		-353 355	-363 111
Resultat før skattekostnad		165 471	-3 222 215
Skattekostnad på resultat	5	37 866	-707 952
Resultat		127 605	-2 514 263
Årsresultat		127 605	-2 514 263
OVERFØRINGER			
Avsatt til dekning av tidligere udekket tap	6	127 605	0
Overført til udekket tap	6	0	2 514 263
Sum overføringer		127 605	-2 514 263



BALANSE

TYO AUTOMATION ÅLESUND AS

EIENDELER	Note	2024	2023
ANLEGGSMIDLER			
IMMATERIELLE EIENDELER			
Utvikling	3	1 002 774	1 380 774
Utsatt skattefordel	5	1 254 420	1 292 286
Sum immaterielle eiendeler		2 257 194	2 673 060
VARIGE DRIFTSMIDLER			
Driftsløsøre, inventar o.a. utstyr	4, 7	192 091	300 848
Sum varige driftsmidler		192 091	300 848
FINANSIELLE ANLEGGSMIDLER			
Andre langsiktige fordringer		29 280	40 614
Sum finansielle anleggsmidler		29 280	40 614
Sum anleggsmidler		2 478 565	3 014 522
OMLØPSMIDLER			
Lager av varer og annen beholdning	7	1 997 369	2 439 608
FORDRINGER			
Kundefordringer	7, 8	11 441 866	999 623
Andre kortsiktige fordringer		259 622	316 914
Sum fordringer		11 701 488	1 316 538
Bankinnskudd, kontanter o.l.	9	8 653 339	1 972 743
Sum omløpsmidler		22 352 196	5 728 889
Sum eiendeler		24 830 761	8 743 411



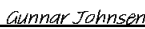
BALANSE

TYO AUTOMATION ÅLESUND AS

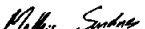
EGENKAPITAL OG GJELD	Note	2024	2023
INNSKUTT EGENKAPITAL			
Aksjekapital	6, 10	737 000	600 000
Overkurs	6	1 918 000	0
Sum innskutt egenkapital		2 655 000	600 000
OPPTJENT EGENKAPITAL			
Udekket tap	6	-1 948 838	-2 076 443
Sum opptjent egenkapital		-1 948 838	-2 076 443
Sum egenkapital		706 162	-1 476 443
GJELD			
KORTSIKTIG GJELD			
Konvertible lån	8	0	2 060 000
Leverandørgjeld	8	4 363 633	1 059 879
Skyldig offentlige avgifter		3 903 999	1 479 208
Annen kortsiktig gjeld	8	15 856 968	5 620 766
Sum kortsiktig gjeld		24 124 600	10 219 854
Sum gjeld		24 124 600	10 219 854
Sum egenkapital og gjeld		24 830 761	8 743 411

Ålesund, 17.03.2025
Styret i TYO Automation Ålesund AS


Ole Kristian Rugland (Mar 17, 2025 15:08 GMT+1)
Ole Kristian Rugland
styreleder


Gunnar Johnsen (Mar 17, 2025 14:58 GMT+1)
Gunnar Johnsen
styremedlem


Sturle Haaland (Mar 17, 2025 15:06 GMT+1)
Sturle Haaland
styremedlem


Mathias Sandnes (Mar 17, 2025 15:06 GMT+1)
Mathias Sandnes
daglig leder



TYO AUTOMATION ÅLESUND AS NOTER TIL ÅRSREGNSKAPET FOR 2024

Note 1 Regnskapsprinsipper

Årsregnskapet er satt opp i samsvar med regnskapslovens bestemmelser og god regnskapsskikk for små foretak.

DRIFTSINNETEKTER OG KOSTNADER

Inntektsføring skjer etter opptjeningsprinsippet som normalt vil være leveringstidspunktet for varer og tjenester. Kostnader medtas etter sammenstillingsprinsippet, dvs. at kostnader medtas i samme periode som tilhørende inntekter inntektsføres.

HOVEDREGEL FOR VURDERING OG KLASIFISERING AV EIENDELER OG GJELD

Eiendeler bestemt til varig eie eller bruk er klassifisert som anleggsmidler. Andre eiendeler er klassifisert som omløpsmidler. Fordringer som skal tilbakebetales innen et år er uansett klassifisert som omløpsmidler. Ved klassifisering av kortsiktig og langsiktig gjeld er analoge kriterier lagt til grunn.

Anleggsmidler vurderes til anskaffelseskost, men nedskrives til virkelig verdi når verdifallet forventes ikke å være forbigående. Anleggsmidler med begrenset økonomisk levetid avskrives planmessig. Langsiktig gjeld balanseføres til nominelt mottatt beløp på etableringstidspunktet.

Omløpsmidler vurderes til laveste av anskaffelseskost og virkelig verdi. Kortsiktig gjeld balanseføres til nominelt mottatt beløp på etableringstidspunktet.

Enkelte poster er vurdert etter andre regler. Postene det gjelder vil være blant de postene som omhandles nedenfor.

VALUTA

Pengeposter i utenlandsk valuta omregnes til balansedagens kurs. Fordringer og gjeld som er sikret med valutaterminkontrakter er vurdert til terminkurs, med unntak av renteelementet som blir periodisert og klassifisert som renteinntekt/-kostnad.

IMMATERIELLE EIENDELER

Utgifter til immaterielle eiendeler, herunder utgifter til forskning og utvikling, er balanseført i den utstrekning kriteriene for balanseføring er oppfylt.

VARIGE DRIFTSMIDLER

Varige driftsmidler avskrives over forventet økonomisk levetid. Avskrivningene er som hovedregel fordelt lineært over antatt økonomisk levetid.

VARER

Varer er vurdert til det laveste av gjennomsnittlig anskaffelseskost og netto salgsverdi. For råvarer og varer i arbeid beregnes netto salgsverdi til salgsverdien av ferdig tilvirkede varer redusert for igjenværende tilvirkningskostnader og salgskostnader.



TYO AUTOMATION ÅLESUND AS NOTER TIL ÅRSREGNSKAPET FOR 2024

ANLEGGSKONTRAKTER

Inntekt på anleggskontrakter inntektsføres i takt med fremdriften (løpende avregning). Opptjent kontraktsinntekt på balansedagen er totalt estimert kontraktsinntekt multiplisert med fullføringsgraden. Opptjent kontraktsinntekt i perioden er opptjent kontraktsinntekt på balansedagen fratrukket opptjent kontraktsinntekt i tidligere perioder.

Kostnad opptjent kontraktsinntekt er lik kontraktskostnader påløpt på balansedagen og brukes som mål på fremdrift. Kontraktsfortjenesten i perioden er differansen mellom opptjent kontraktsinntekt og kostnad opptjent kontraktsinntekt.

FORDRINGER

Kundefordringer og andre fordringer oppføres til pålydende etter fradrag for avsetning til forventet tap. Avsetning til tap gjøres på grunnlag av en individuell vurdering av de enkelte fordringene. I tillegg gjøres det for øvrige kundefordringer en uspesifisert avsetning for å dekke antatt tap.

GARANTIER, SERVICEARBEID OG REKLAMASJONER

Ikke opptjent inntekt som er knyttet til garanti- og servicearbeid for avsluttede prosjekter/salg vurderes til antatt kostnad for slikt arbeid. Estimater beregnes med utgangspunkt i historiske tall for servicearbeid og garantireparasjoner. Beløpet balanseføres som utsatt inntekt og inntektsføres lineært over garanti- og serviceperioden.

SKATT

Skattekostnaden i resultatregnskapet omfatter både periodens betalbare skatt og endring i utsatt skatt. Utsatt skatt er beregnet med 22% på grunnlag av de midlertidige forskjeller som eksisterer mellom regnskapsmessige og skattemessige verdier, samt ligningsmessig underskudd til fremføring ved utgangen av regnskapsåret. Skatteøkende og skattereduserende midlertidige forskjeller som reverserer eller kan reversere i samme periode er utlignet og nettoført. Utsatt skatt på merverdier i forbindelse med oppkjøp av datterselskap blir ikke utlignet.

Note 2 Lønnskostnader, antall ansatte, godtgjørelser, lån til ansatte m.m.

Lønnskostnader	2024	2023
Lønninger	12 286 467	13 113 183
Arbeidsgiveravgift	1 803 068	2 013 690
Pensjonskostnader	453 078	488 852
Andre ytelser	241 226	155 147
Sum	14 783 839	15 770 872
Gjennomsnittlig antall årsverk:	14	19



TYO AUTOMATION ÅLESUND AS NOTER TIL ÅRSREGNSKAPET FOR 2024

Note 3 Immaterielle eiendeler

	Forskning og utvikling	Sum
Anskaffelseskost 01.01.	1 876 037	1 876 037
Årets tilgang	0	0
Anskaffelseskost 31.12.	1 876 037	1 876 037
Akk.avskrivning 31.12.	-873 263	-873 263
Balansført pr 31.12.	1 002 774	1 002 774
Årets avskrivninger	378 000	378 000
Avskrivningsplan	5 år	
Avskrivningsperiode		

Note 4 Varige driftsmidler

	Inventar leide lokaler	Maskiner / inventar	Sum
Anskaffelseskost 01.01.	141 202	1 077 631	1 218 833
Årets tilgang	0	30 785	30 785
Anskaffelseskost 31.12.	141 202	1 108 416	1 249 618
Akk.avskrivning 31.12.	-134 219	-923 308	-1 057 527
Balansført pr 31.12.	6 983	185 108	192 091
Årets avskrivninger	4 190	135 352	139 542
Avskrivningsplan	Lineær	Lineær	
Avskrivningsperiode	5 år	3 - 7 år	



TYO AUTOMATION ÅLESUND AS NOTER TIL ÅRSREGNSKAPET FOR 2024

Note 5 Skatt

Årets skattekostnad	2024	2023
Resultatført skatt på ordinært resultat:		
Betalbar skatt	0	0
Endring i utsatt skattefordel	37 866	-707 952
Skattekostnad ordinært resultat	37 866	-707 952
Skattepliktig inntekt:		
Resultat før skatt	165 471	-3 222 215
Permanente forskjeller	6 648	4 251
Endring i midlertidige forskjeller	-5 205 366	2 628 935
Skattepliktig inntekt	-5 033 247	-589 029
Betalbar skatt i balansen:		
Betalbar skatt på årets resultat	0	0
Sum betalbar skatt i balansen	0	0

Skatteeffekten av midlertidige forskjeller og underskudd til fremføring som har gitt opphav til utsatt skatt og utsatte skattefordeler, spesifisert på typer av midlertidige forskjeller

	2024	2023	Endring
Varige driftsmidler	-97 654	-51 293	46 361
Tilvirkningskontrakter	6 207 703	74 139	-6 133 564
Varebeholdning	-1 111 369	-229 532	881 837
Sum	4 998 680	-206 686	-5 205 366
Akkumulert fremførbart underskudd	-10 700 588	-5 667 341	5 033 247
Grunnlag for utsatt skattefordel	-5 701 907	-5 874 026	-172 119
Utsatt skattefordel (22 %)	-1 254 420	-1 292 286	-37 866

Note 6 Egenkapital

	Aksjekapital	Overkurs	Udekket tap	Sum egenkapital
Pr. 01.01.2024	600 000	0	-2 076 443	-1 476 443
Kapitalutvidelse	137 000	1 918 000		2 055 000
Årets resultat		0	127 605	127 605
Pr. 31.12.2024	737 000	1 918 000	-1 948 838	706 162



TYO AUTOMATION ÅLESUND AS NOTER TIL ÅRSREGNSKAPET FOR 2024

Note 7 Gjeld til kredittinstitusjoner og garantier

Gjeld som er sikret ved pant o.l	2024	2023
Kassekreditt	0	0
Sum	0	0

Selskapet har pr 31.12.2024 en ubenyttet kassekreditt på kr 3 000 000.

Balanseført verdi av eiendeler pantsatt for egen gjeld	2024	2023
Driftsmidler	192 091	300 848
Varelager	1 893 086	2 059 802
Kundefordringer	10 667 543	986 399
Sum	12 752 721	3 347 049

Per 31.12.2024 er det stilt bankgarantier overfor kunder med et samlet beløp på kr 471 000.

Note 8 Mellomværende med selskap i samme konsern og nærstående parter

Gjeld	2024	2023
Konvertible lån	0	2 060 000
Annen kortsiktig gjeld	3 030 298	2 799 765
Leverandørgjeld	0	78 686
Sum	3 030 298	4 938 451

Note 9 Bankinnskudd

	2024	2023
Bundne skattetrekksmidler utgjør	493 225	535 129



TYO AUTOMATION ÅLESUND AS NOTER TIL ÅRSREGNSKAPET FOR 2024

Note 10 Aksjonærer

AKSJEKAPITALEN I TYO AUTOMATION ÅLESUND AS PR. 31.12 BESTÅR AV:

	Antall	Pålydende	Bokført
Ordinære aksjer	737	1 000,0	737 000
Sum	737		737 000

EIERSTRUKTUR

Aksjonærer i % pr. 31.12:

	Ordinære	Eierandel	Stemmeandel
TYO Automation Holding AS	591	80,2	80,2
Gunnar Johnsen	146	19,8	19,8
Totalt antall aksjer	737	100,0	100,0














TYO Automation Ålesund AS 17.03.25

Final Audit Report

2025-03-18


Created:	2025-03-17
By:	Else Hauge (eh@trolltunga-robotics.com)
Status:	Signed
Transaction ID:	CBJCHBCAABAawUFjmXF-DWa81u58lweFEunjF67Buybo


"TYO Automation Ålesund AS 17.03.25" History


-  Document created by Else Hauge (eh@trolltunga-robotics.com)
2025-03-17 - 1:57:21 PM GMT
-  Document emailed to Sturle Haaland (sth@tyo-automation.com) for signature
2025-03-17 - 1:57:26 PM GMT
-  Document emailed to Ole Kristian Rugland (ole.kristian.rugland@stavanger-investering.no) for signature
2025-03-17 - 1:57:26 PM GMT
-  Document emailed to Gunnar Johnsen (gj@tyo-automation.com) for signature
2025-03-17 - 1:57:26 PM GMT
-  Document emailed to Mathias Sandnes (ms@tyo-automation.com) for signature
2025-03-17 - 1:57:26 PM GMT
-  Email viewed by Gunnar Johnsen (gj@tyo-automation.com)
2025-03-17 - 1:58:03 PM GMT
-  Document e-signed by Gunnar Johnsen (gj@tyo-automation.com)
Signature Date: 2025-03-17 - 1:58:53 PM GMT - Time Source: server
-  Email viewed by Ole Kristian Rugland (ole.kristian.rugland@stavanger-investering.no)
2025-03-17 - 2:00:14 PM GMT
-  Document e-signed by Ole Kristian Rugland (ole.kristian.rugland@stavanger-investering.no)
Signature Date: 2025-03-17 - 2:08:27 PM GMT - Time Source: server
-  Email viewed by Sturle Haaland (sth@tyo-automation.com)
2025-03-17 - 2:55:40 PM GMT
-  Document e-signed by Sturle Haaland (sth@tyo-automation.com)
Signature Date: 2025-03-17 - 2:56:53 PM GMT - Time Source: server





 Email viewed by Mathias Sandnes (ms@tyo-automation.com)
2025-03-18 - 8:23:28 AM GMT

 Document e-signed by Mathias Sandnes (ms@tyo-automation.com)
Signature Date: 2025-03-18 - 8:27:57 AM GMT - Time Source: server

 Agreement completed.
2025-03-18 - 8:27:57 AM GMT





MOA REVISJON AS

Statsautorisert revisor – siviløkonom. Medlem av DnR.

Revisor- og
organisasjonsnummer:
NO 991 456 147 MVA

Daaeskogen Næringsbygg
Pb 8025, Spjelkavik
6022 ÅLESUND

Telefon 70 15 26 60

E-post post@moarevisjon.no

Til generalforsamlingen i
Tyo Automation Ålesund AS

UAVHENGIG REVISORS BERETNING

Uttalelse om revisjonen av årsregnskapet

Konklusjon

Vi har revidert årsregnskapet for Tyo Automation Ålesund AS som viser et overskudd på kr 127 605,-. Årsregnskapet består av balanse per 31. desember 2024, resultatregnskap for regnskapsåret avsluttet per denne datoen og noter til årsregnskapet, herunder et sammendrag av viktige regnskapsprinsipper.

Etter vår mening

- oppfyller årsregnskapet gjeldende lovkrav, og
- gir årsregnskapet et rettviseende bilde av selskapets finansielle stilling per 31. desember 2024 og av dets resultat for regnskapsåret avsluttet per denne datoen i samsvar med regnskapslovens regler og god regnskapsskikk i Norge.

Grunnlaget for konklusjonen

Vi har gjennomført revisjonen i samsvar med den internasjonale revisjonsstandarden for revisjon av regnskap til mindre komplekse enheter (ISA for MKE). Våre oppgaver og plikter i henhold til ISA for MKE er beskrevet nedenfor under Revisors oppgaver og plikter ved revisjonen av årsregnskapet. Vi er uavhengige av selskapet i samsvar med kravene i relevante lover og forskrifter i Norge og International Code of Ethics for Professional Accountants (inkludert internasjonale uavhengighetsstandarder) utstedt av International Ethics Standards Board for Accountants (IESBA-reglene), og vi har overholdt våre øvrige etiske forpliktelser i samsvar med disse kravene. Innhentet revisjonsbevis er etter vår vurdering tilstrekkelig og hensiktsmessig som grunnlag for vår konklusjon.

Ledelsens ansvar for årsregnskapet

Styret og daglig leder (ledelsen) er ansvarlig for å utarbeide årsregnskapet og for at det gir et rettviseende bilde i samsvar med regnskapslovens regler og god regnskapsskikk i



Norge. Ledelsen er også ansvarlig for slik intern kontroll som den finner nødvendig for å kunne utarbeide et årsregnskap som ikke inneholder vesentlig feilinformasjon, verken som følge av misligheter eller utilsiktede feil.

Ved utarbeidelsen av årsregnskapet må ledelsen ta standpunkt til selskapets evne til fortsatt drift og opplyse om forhold av betydning for fortsatt drift. Forutsetningen om fortsatt drift skal legges til grunn for årsregnskapet så lenge det ikke er sannsynlig at virksomheten vil bli avvirket.

Revisors oppgaver og plikter ved revisjonen av årsregnskapet

Vårt mål er å oppnå betryggende sikkerhet for at årsregnskapet som helhet ikke inneholder vesentlig feilinformasjon, verken som følge av misligheter eller utilsiktede feil, og å avgi en revisjonsberetning som inneholder vår konklusjon. Betryggende sikkerhet er en høy grad av sikkerhet, men ingen garanti for at en revisjon utført i samsvar med ISA for MKE, alltid vil avdekke vesentlig feilinformasjon. Feilinformasjon kan oppstå som følge av misligheter eller utilsiktede feil. Feilinformasjon er å anse som vesentlig dersom den enkeltvis eller samlet med rimelighet kan forventes å påvirke de økonomiske beslutningene som brukerne foretar, på grunnlag av årsregnskapet.

For videre beskrivelse av revisors oppgaver og plikter vises det til <https://revisorforeningen.no/revisjonsberetninger>

Ålesund, 17.03.2025

Nils Grønstad

Nils Grønstad

Statsautorisert Revisor