



ÅRSREGNSKAPET FOR REGNSKAPSÅRET 2023 - GENERELL INFORMASJON

Enheten

Organisasjonsnummer: 925 687 480
Organisasjonsform: Aksjeselskap
Foretaksnavn: PRISMETA AS
Forretningsadresse: Markveien 23J
1406 SKI

Regnskapsår

Årsregnskapets periode: 01.01.2023 - 31.12.2023

Konsern

Morselskap i konsern: Nei

Regnskapsregler

Regler for små foretak benyttet: Ja
Benyttet ved utarbeidelsen av årsregnskapet til selskapet: Regnskapslovens alminnelige regler

Årsregnskapet fastsatt av kompetent organ

Bekreftet av representant for selskapet: ATHENE ACCOUNTING AS

Dato for fastsettelse av årsregnskapet: 13.05.2024

Grunnlag for avgivelse

År 2023: Årsregnskapet er elektronisk innlevert
År 2022: Tall er hentet fra elektronisk innlevert årsregnskap fra 2023

Det er ikke krav til at årsregnskapet m.v. som sendes til Regnskapsregisteret er undertegnet. Kontrollen på at dette er utført ligger hos revisor/enhetens øverste organ. Sikkerheten ivaretas ved at innsender har rolle/rettighet for innsending av årsregnskapet via Altinn, og ved at det bekreftes at årsregnskapet er fastsatt av kompetent organ.



Brønnøysundregistrene

Brønnøysundregistrene Årsregnskap regnskapsåret 2023 for 925687480

Postadresse: 8910 Brønnøysund

Telefoner: Opplysningstelefonen 75 00 75 00 Telefaks 75 00 75 05

E-post: firmapost@brreg.no Internett: www.brreg.no

Organisasjonsnummer: 974 760 673



Resultatregnskap

Beløp i: NOK	Note	2023	2022
RESULTATREGNSKAP			
Inntekter			
Salgsinntekt		2 846 667	1 576 114
Sum inntekter		2 846 667	1 576 114
Kostnader			
Lønnskostnad	1	1 345 078	1 255 830
Annen driftskostnad		1 023 622	230 804
Sum kostnader		2 368 700	1 486 634
Driftsresultat		477 967	89 480
Finansinntekter og finanskostnader			
Annen renteinntekt		1 563	
Annen finansinntekt		-2 457	
Sum finansinntekter		-894	
Annen rentekostnad			1 523
Sum finanskostnader			1 523
Netto finans		-894	-1 523
Ordinært resultat før skattekostnad		477 073	87 957
Skattekostnad på resultat	2	105 035	19 444
Ordinært resultat etter skattekostnad		372 038	68 513
Årsresultat		372 038	68 513
Årsresultat etter minoritetsinteresser		372 038	68 513
Totalresultat		372 038	68 513
Overføringer og disponeringer			
Avsatt til fond for vurderingsforskjeller	3		
Overført fra fond for vurderingsforskjeller	3		
Ordinært utbytte	3, 3, 3		-150 000



Resultatregnskap

Beløp i: NOK	Note	2023	2022
Konsernbidrag	3		
Avgitt konsernbidrag	3		
Udekket tap	3, 3		
Avsatt til annen egenkapital	3	372 038	218 513
Overført fra annen egenkapital	3		
Sum overføringer og disponeringer		372 038	68 513



Balanse

Beløp i: NOK	Note	2023	2022
BALANSE - EIENDELER			
Anleggsmidler			
Immaterielle eiendeler			
Utsatt skattefordel	2		
Finansielle anleggsmidler			
Lån til foretak i samme konsern		42 737	65 000
Sum finansielle anleggsmidler		42 737	65 000
Sum anleggsmidler		42 737	65 000
Omløpsmidler			
Varer			
Fordringer			
Kundefordringer		196 650	
Andre kortsiktige fordringer			60 793
Sum fordringer		196 650	60 793
Bankinnskudd, kontanter og lignende			
Bankinnskudd, kontanter o.l.		1 017 101	706 255
Sum bankinnskudd, kontanter og lignende		1 017 101	706 255
Sum omløpsmidler		1 213 751	767 048
SUM EIENDELER		1 256 488	832 048
BALANSE - EGENKAPITAL OG GJELD			
Egenkapital			
Innskutt egenkapital			
Aksjekapital	3, 4	30 000	30 000
Beholdning av egne aksjer	3, 4		
Overkurs	3		
Annen innskutt egenkapital	3	-5 570	-5 570



Balanse

Beløp i: NOK	Note	2023	2022
Sum innskutt egenkapital		24 430	24 430
Opptjent egenkapital			
Annen egenkapital	3	763 773	391 734
Sum opptjent egenkapital		763 773	391 734
Sum egenkapital		788 203	416 164
Gjeld			
Langsiktig gjeld			
Utsatt skatt	2		
Annen langsiktig gjeld			
Sum langsiktig gjeld		0	0
Kortsiktig gjeld			
Leverandørgjeld		20 523	16 200
Betalbar skatt	2	105 035	19 444
Skyldig offentlige avgifter		173 158	228 771
Kortsiktig konserngjeld			22 534
Annen kortsiktig gjeld		169 570	128 935
Sum kortsiktig gjeld		468 286	415 883
Sum gjeld		468 286	415 883
SUM EGENKAPITAL OG GJELD		1 256 488	832 048



Brønnøysundregistrene

ÅRSREGNSKAP FOR REGNSKAPSÅRET 2023 - GENERELL INFORMASJON

Journalnummer: 2024 430041

Enheten

Organisasjonsnummer: 925 687 480
Organisasjonsform: Aksjeselskap
Foretaksnavn: PRISMETA AS
Forretningsadresse: Markveien 23J
1406 SKI

Regnskapsår

Årsregnskapets periode: 01.01.2023 - 31.12.2023

Konsern

Morselskap i konsern: Nei

Regnskapsregler

Regler for små foretak benyttet: Ja
Benyttet ved utarbeidelsen av
årsregnskapet til selskapet: Regnskapslovens alminnelige regler

Årsregnskapet fastsatt av kompetent organ

Bekreftet av representant for selskapet: ATHENE ACCOUNTING AS
Dato for fastsettelse av årsregnskapet: 13.05.2024

Revisjon

Selskapet har besluttet at årsregnskapet
ikke skal revideres: Ja
Årsregnskapet er utarbeidet av ekstern
autorisert regnskapsfører: Ja
Ekstern autorisert regnskapsfører har i
løpet av regnskapsåret bistått ved den
løpende regnskapsføringen eller utført
andre tjenester for selskapet enn å
utarbeide årsregnskapet: Ja

Grunnlag for avgivelse

År 2023: Årsregnskap er elektronisk innlevert.
År 2022: Tall er hentet fra elektronisk innlevert årsregnskap fra 2023.

Det er ikke krav til at årsregnskapet m.v. som sendes til Regnskapsregisteret er undertegnet. Kontrollen på at dette er utført ligger hos revisor/enhetens øverste organ. Sikkerheten ivaretas ved at innsender har rolle/rettighet for innsending av årsregnskapet via Altinn, og ved at det bekreftes at årsregnskapet er fastsatt av kompetent organ.

Brønnøysundregistrene, 23.05.2024

Brønnøysundregistrene
Postadresse: Postboks 900, 8910 Brønnøysund
Telefon: 75 00 75 00
E-post: firmapost@brreg.no Internett: www.brreg.no
Organisasjonsnummer: 974 760 673



Organisasjonsnr: 925 687 480
PRISMETA AS

RESULTATREGNSKAP

Beløp i: NOK	Note	2023	2022
RESULTATREGNSKAP			
Inntekter			
Salgsinntekt		2 846 667	1 576 114
Sum inntekter		2 846 667	1 576 114
Kostnader			
Lønnskostnad	1	1 345 078	1 255 830
Annen driftskostnad		1 023 622	230 804
Sum kostnader		2 368 700	1 486 634
Driftsresultat		477 967	89 480
Finansinntekter og finanskostnader			
Annen renteinntekt		1 563	
Annen finansinntekt		-2 457	
Sum finansinntekter		-894	
Annen rentekostnad			1 523
Sum finanskostnader			1 523
Netto finans		-894	-1 523
Ordinært resultat før skattekostnad			
Skattekostnad på resultat	2	105 035	19 444
Ordinært resultat etter skattekostnad		372 038	68 513
Årsresultat		372 038	68 513
Årsresultat etter minoritetsinteresser		372 038	68 513
Totalresultat		372 038	68 513
Overføringer og disponeringer			
Avsatt til fond for vurderingsforskjeller	3		
Overført fra fond for vurderingsforskjeller	3		
Ordinært utbytte	3, 3, 3		-150 000
Konsernbidrag	3		
Avgitt konsernbidrag	3		
Udekket tap	3, 3		
Avsatt til annen egenkapital	3	372 038	218 513
Overført fra annen egenkapital	3		



Sum overføringer og
disponeringer

372 038

68 513



Organisasjonsnr: 925 687 480
PRISMETA AS

BALANSE

Beløp i: NOK	Note	2023	2022
BALANSE - EIENDELER			
Anleggsmidler			
Immaterielle eiendeler			
Utsatt skattefordel	2		
Finansielle anleggsmidler			
Lån til foretak i samme konsern		42 737	65 000
Sum finansielle anleggsmidler		42 737	65 000
Sum anleggsmidler		42 737	65 000
Omløpsmidler			
Varer			
Fordringer			
Kundefordringer		196 650	
Andre kortsiktige fordringer			60 793
Sum fordringer		196 650	60 793
Bankinnskudd, kontanter og lignende			
Bankinnskudd, kontanter o. l.		1 017 101	706 255
Sum bankinnskudd, kontanter og lignende		1 017 101	706 255
Sum omløpsmidler		1 213 751	767 048
SUM EIENDELER		1 256 488	832 048
BALANSE - EGENKAPITAL OG GJELD			
Egenkapital			
Innskutt egenkapital			
Aksjekapital	3, 4	30 000	30 000
Beholdning av egne aksjer	3, 4		
Overkurs	3		
Annen innskutt egenkapital	3	-5 570	-5 570
Sum innskutt egenkapital		24 430	24 430
Opptjent egenkapital			
Annen egenkapital	3	763 773	391 734
Sum opptjent egenkapital		763 773	391 734



Sum egenkapital		788 203	416 164
Gjeld			
Langsiktig gjeld			
Utsatt skatt	2		
Annen langsiktig gjeld			
Sum langsiktig gjeld		0	0
Kortsiktig gjeld			
Leverandørgjeld		20 523	16 200
Betalbar skatt	2	105 035	19 444
Skyldig offentlige avgifter		173 158	228 771
Kortsiktig konserngjeld			22 534
Annen kortsiktig gjeld		169 570	128 935
Sum kortsiktig gjeld		468 286	415 883
Sum gjeld		468 286	415 883
SUM EGENKAPITAL OG GJELD		1 256 488	832 048



Organisasjonsnr: 925 687 480
PRISMETA AS

NOTEOPPLYSNINGER - SELSKAP - alle poster oppgitt i hele tall

Note

1

Antall årsverk i regnskapsåret
2.00

Sum Beløp

Balanseført verdi 31.12. Varige driftsmidler Immaterielle eiend.

Konsernregnskap

Morselskapet sitt navn

Forretningskontor for morselskapet

Begrunnelse for at datterselskap er utelatt fra konsolideringen

Samlet beløp - tilknyttet selskap Årets Fjorårets

Samlet beløp - foretak i samme konsern Årets Fjorårets

Samlet beløp - foretak i samme konsern Årets Fjorårets

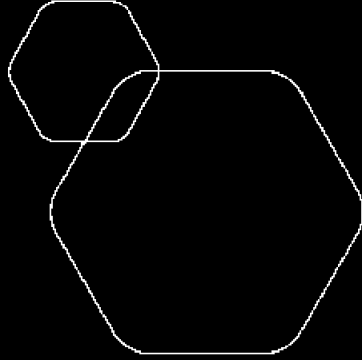
Samlet beløp - felles kontrollert virksomhet Årets Fjorårets

Pantstillelse Beløp

Beholdning av egne aksjer Antall Pålydende Andel av aksjek.



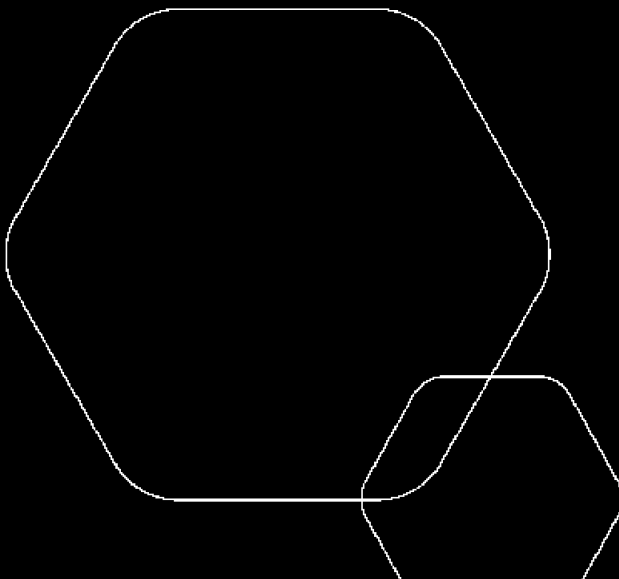
BankID Signing
Alexander Bakos Leirvåg
2024-05-21



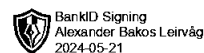
Årsregnskap 2023

Prismeta AS

Resultatregnskap
Balanse
Noter til regnskapet



Org.nr.: 925 687 480



BankID Signing
Alexander Bakos Leirvåg
2024-05-21

RESULTATREGNSKAP

PRISMETA AS

DRIFTSINNEKTER OG DRIFTSKOSTNADER	Note	2023	2022
Salgsinntekt		2 846 667	1 576 114
Sum driftsinntekter		2 846 667	1 576 114
Lønnskostnad	1	1 345 078	1 255 830
Annen driftskostnad		1 023 622	230 804
Sum driftskostnader		2 368 700	1 486 634
Driftsresultat		477 967	89 480
FINANSINNEKTER OG FINANSKOSTNADER			
Annen renteinntekt		1 563	0
Annen finansinntekt		-2 457	0
Annen rentekostnad		0	1 523
Resultat av finansposter		-894	-1 523
Resultat før skattekostnad		477 073	87 957
Skattekostnad på resultat	2	105 035	19 444
Resultat		372 038	68 513
Årsresultat		372 038	68 513
OVERFØRINGER			
Tilleggsutbytte	3	0	-150 000
Avsatt til annen egenkapital	3	372 038	218 513
Sum overføringer		372 038	68 513



BALANSE

PRISMETA AS

EIENDELER	Note	2023	2022
ANLEGGSMIDLER			
FINANSIELLE ANLEGGSMIDLER			
Lån til foretak i samme konsern		42 737	65 000
Sum finansielle anleggsmidler		42 737	65 000
Sum anleggsmidler		42 737	65 000
OMLØPSMIDLER			
FORDRINGER			
Kundefordringer		196 650	0
Andre kortsiktige fordringer		0	60 793
Sum fordringer		196 650	60 793
Bankinnskudd, kontanter o.l.		1 017 101	706 255
Sum omløpsmidler		1 213 751	767 048
Sum eiendeler		1 256 488	832 048



BALANSE

PRISMETA AS

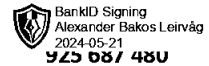
EGENKAPITAL OG GJELD	Note	2023	2022
EGENKAPITAL			
INNSKUTT EGENKAPITAL			
Aksjekapital	3, 4	30 000	30 000
Annen innskutt egenkapital	3	-5 570	-5 570
Sum innskutt egenkapital		24 430	24 430
OPPTJENT EGENKAPITAL			
Annen egenkapital	3	763 773	391 734
Sum opptjent egenkapital		763 773	391 734
Sum egenkapital		788 203	416 164
GJELD			
KORTSIKTIG GJELD			
Leverandørgjeld		20 523	16 200
Betalbar skatt	2	105 035	19 444
Skyldig offentlige avgifter		173 158	228 771
Konserngjeld		0	22 534
Annen kortsiktig gjeld		169 570	128 935
Sum kortsiktig gjeld		468 286	415 883
Sum gjeld		468 286	415 883
Sum egenkapital og gjeld		1 256 488	832 048

Ski, 13.05.2024
Styret i Prismeta AS

Alexander Bakos Leirvåg
styreleder/daglig leder



PRISMETA AS



Regnskapsprinsipper

Årsregnskapet er satt opp i samsvar med regnskapsloven og NRS 8 - God regnskapsskikk for små foretak. Regnskapsåret starter på stiftelsesdato, 29.08.2020.

DRIFTSINNTEKTER

Inntektsføring ved salg av varer skjer på leveringstidspunktet. Tjenester inntektsføres etter hvert som de leveres.

SKATT

Skattekostnaden i resultatregnskapet omfatter både periodens betalbare skatt og endring i utsatt skatt. Utsatt skatt er beregnet med 22 % på grunnlag av de midlertidige forskjeller som eksisterer mellom regnskapsmessige og skattemessige verdier, samt ligningsmessig underskudd til fremføring ved utgangen av regnskapsåret. Skatteøkende og skattereduserende midlertidige forskjeller som reverserer eller kan reverseres i samme periode er utlignet og nettoført.

KLASSIFISERING OG VURDERING AV OMLØPSMIDLER

Omløpsmidler og kortsiktig gjeld omfatter normalt poster som forfaller til betaling innen ett år etter balansedagen, samt poster som knytter seg til varekretsløpet. Omløpsmidler vurderes til laveste verdi av anskaffelseskost og virkelig verdi.

FORDRINGER

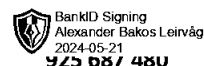
Kundefordringer og andre fordringer oppføres til pålydende etter fradrag for avsetning til forventet tap. Avsetning til tap gjøres på grunnlag av en individuell vurdering av de enkelte fordringene.

PRISMETA AS

SIDE 5



PRISMETA AS



Note 1 Lønnskostnader og antall årsverk

LØNNSKOSTNADER

	2023	2022
Lønninger	1 097 598	1 054 679
Arbeidsgiveravgift	181 026	154 848
Pensjonskostnader	64 643	43 533
Andre ytelser	1 811	2 770
Sum	1 345 078	1 255 830

Selskapet har i 2023 sysselsatt 2 årsverk.

Note 2 Skatt

Årets skattekostnad	2023	2022
Resultatført skatt på ordinært resultat:		
Betalbar skatt	105 035	19 444
Endring i utsatt skattefordel	0	0
Skattekostnad ordinært resultat	105 035	19 444
Skattepliktig inntekt:		
Resultat før skatt	477 073	87 957
Permanente forskjeller	357	427
Skattepliktig inntekt	477 430	88 384
Betalbar skatt i balansen:		
Betalbar skatt på årets resultat	105 035	19 444
Sum betalbar skatt i balansen	105 035	19 444

Skatteeffekten av midlertidige forskjeller som har gitt opphav til utsatt skatt og utsatte skattefordeler, spesifisert på typer av midlertidige forskjeller

	2023	2022	Endring
Utsatt skatt (22 %)	0	0	0

Note 3 Egenkapital


	Aksjekapital	Annen Innskutt egenkapital	Annen egenkapital	Sum egenkapital
Pr. 31.12.2022	30 000	-5 570	391 734	416 164
Årets resultat			372 038	372 038
Pr 31.12.2023	30 000	-5 570	763 773	788 203

PRISMETA AS

SIDE 6



PRISMETA AS



Note 4 Aksjonærer

AKSJEKAPITALEN I PRISMETA AS PR. 31.12 BESTÅR AV:

	Antall	Pålydende	Bokført
Ordinære aksjer	300 000	0,1	30 000
Sum	300 000		30 000

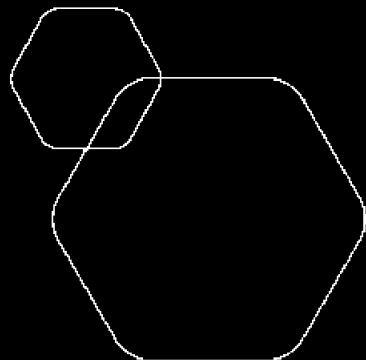
EIERSTRUKTUR

De største aksjonærene i % pr. 31.12 var:

	Ordinære	Eierandel	Stemmeandel
Leirvåg Holding AS	300 000	100,0	100,0

PRISMETA AS

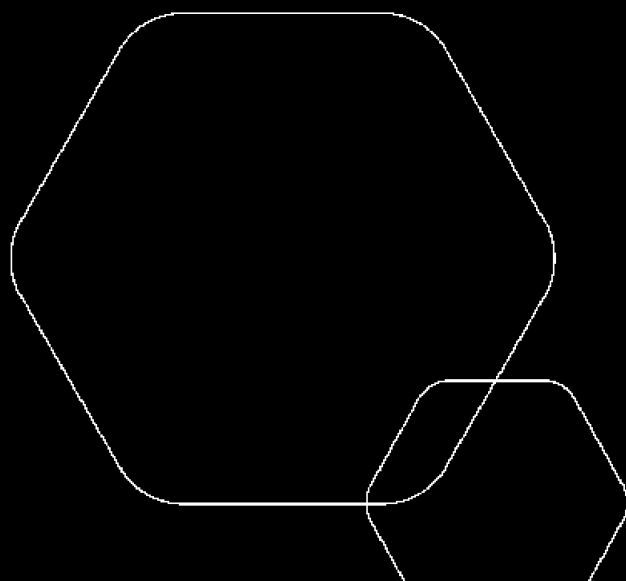
SIDE 7



Årsregnskap 2023

Prismeta AS

Resultatregnskap
Balanse
Noter til regnskapet



Org.nr.: 925 687 480



RESULTATREGNSKAP

PRISMETA AS

DRIFTSINNEKTER OG DRIFTSKOSTNADER	Note	2023	2022
Salgsinntekt		2 846 667	1 576 114
Sum driftsinntekter		2 846 667	1 576 114
Lønnskostnad	1	1 345 078	1 255 830
Annen driftskostnad		1 023 622	230 804
Sum driftskostnader		2 368 700	1 486 634
Driftsresultat		477 967	89 480
FINANSINNEKTER OG FINANSKOSTNADER			
Annen renteinntekt		1 563	0
Annen finansinntekt		-2 457	0
Annen rentekostnad		0	1 523
Resultat av finansposter		-894	-1 523
Resultat før skattekostnad		477 073	87 957
Skattekostnad på resultat	2	105 035	19 444
Resultat		372 038	68 513
Årsresultat		372 038	68 513
OVERFØRINGER			
Tilleggsutbytte	3	0	-150 000
Avsatt til annen egenkapital	3	372 038	218 513
Sum overføringer		372 038	68 513



BALANSE

PRISMETA AS

EIENDELER	Note	2023	2022
ANLEGGSMIDLER			
FINANSIELLE ANLEGGSMIDLER			
Lån til foretak i samme konsern		42 737	65 000
Sum finansielle anleggsmidler		42 737	65 000
Sum anleggsmidler		42 737	65 000
OMLØPSMIDLER			
FORDRINGER			
Kundefordringer		196 650	0
Andre kortsiktige fordringer		0	60 793
Sum fordringer		196 650	60 793
Bankinnskudd, kontanter o.l.		1 017 101	706 255
Sum omløpsmidler		1 213 751	767 048
Sum eiendeler		1 256 488	832 048

PRISMETA AS

SIDE 3



BALANSE

PRISMETA AS

EGENKAPITAL OG GJELD	Note	2023	2022
EGENKAPITAL			
INNSKUTT EGENKAPITAL			
Aksjekapital	3, 4	30 000	30 000
Annen innskutt egenkapital	3	-5 570	-5 570
Sum innskutt egenkapital		24 430	24 430
OPPTJENT EGENKAPITAL			
Annen egenkapital	3	763 773	391 734
Sum opptjent egenkapital		763 773	391 734
Sum egenkapital		788 203	416 164
GJELD			
KORTSIKTIG GJELD			
Leverandørgjeld		20 523	16 200
Betalbar skatt	2	105 035	19 444
Skyldig offentlige avgifter		173 158	228 771
Konserngjeld		0	22 534
Annen kortsiktig gjeld		169 570	128 935
Sum kortsiktig gjeld		468 286	415 883
Sum gjeld		468 286	415 883
Sum egenkapital og gjeld		1 256 488	832 048

Ski, 13.05.2024
Styret i Prismeta AS

Alexander Bakos Leirvåg
styreleder/daglig leder



PRISMETA AS

925 687 480

Regnskapsprinsipper

Årsregnskapet er satt opp i samsvar med regnskapsloven og NRS 8 - God regnskapsskikk for små foretak. Regnskapsåret starter på stiftelsesdato, 29.08.2020.

DRIFTSINNTEKTER

Inntektsføring ved salg av varer skjer på leveringstidspunktet. Tjenester inntektsføres etter hvert som de leveres.

SKATT

Skattekostnaden i resultatregnskapet omfatter både periodens betalbare skatt og endring i utsatt skatt. Utsatt skatt er beregnet med 22 % på grunnlag av de midlertidige forskjeller som eksisterer mellom regnskapsmessige og skattemessige verdier, samt ligningsmessig underskudd til fremføring ved utgangen av regnskapsåret. Skatteøkende og skattereduserende midlertidige forskjeller som reverserer eller kan reverseres i samme periode er utlignet og nettoført.

KLASSIFISERING OG VURDERING AV OMLØPSMIDLER

Omløpsmidler og kortsiktig gjeld omfatter normalt poster som forfaller til betaling innen ett år etter balansedagen, samt poster som knytter seg til varekretsløpet. Omløpsmidler vurderes til laveste verdi av anskaffelseskost og virkelig verdi.

FORDRINGER

Kundefordringer og andre fordringer oppføres til pålydende etter fradrag for avsetning til forventet tap. Avsetning til tap gjøres på grunnlag av en individuell vurdering av de enkelte fordringene.

PRISMETA AS

SIDE 5



PRISMETA AS

925 687 480

Note 1 Lønnskostnader og antall årsverk**LØNNSKOSTNADER**

	2023	2022
Lønninger	1 097 598	1 054 679
Arbeidsgiveravgift	181 026	154 848
Pensjonskostnader	64 643	43 533
Andre ytelser	1 811	2 770
Sum	1 345 078	1 255 830

Selskapet har i 2023 sysselsatt 2 årsverk.

Note 2 Skatt

Årets skattekostnad	2023	2022
Resultatført skatt på ordinært resultat:		
Betalbar skatt	105 035	19 444
Endring i utsatt skattefordel	0	0
Skattekostnad ordinært resultat	105 035	19 444
Skattepliktig inntekt:		
Resultat før skatt	477 073	87 957
Permanente forskjeller	357	427
Skattepliktig inntekt	477 430	88 384
Betalbar skatt i balansen:		
Betalbar skatt på årets resultat	105 035	19 444
Sum betalbar skatt i balansen	105 035	19 444

Skatteeffekten av midlertidige forskjeller som har gitt opphav til utsatt skatt og utsatte skattefordeler, spesifisert på typer av midlertidige forskjeller

	2023	2022	Endring
Utsatt skatt (22 %)	0	0	0

Note 3 Egenkapital

	Aksjekapital	Annen Innskutt egenkapital	Annen egenkapital	Sum egenkapital
Pr. 31.12.2022	30 000	-5 570	391 734	416 164
Årets resultat			372 038	372 038
Pr 31.12.2023	30 000	-5 570	763 773	788 203

PRISMETA AS

SIDE 6



PRISMETA AS

925 687 480

Note 4 Aksjonærer

AKSJEKAPITALEN I PRISMETA AS PR. 31.12 BESTÅR AV:

	Antall	Pålydende	Bokført
Ordinære aksjer	300 000	0,1	30 000
Sum	300 000		30 000

EIERSTRUKTUR

De største aksjonærene i % pr. 31.12 var:

	Ordinære	Eierandel	Stemmeandel
Leirvåg Holding AS	300 000	100,0	100,0

PRISMETA AS

SIDE 7