



ÅRSREGNSKAPET FOR REGNSKAPSÅRET 2021 - GENERELL INFORMASJON

Enheten

Organisasjonsnummer: 993 504 831
Organisasjonsform: Aksjeselskap
Foretaksnavn: SPENNTEKNIKK INTERNATIONAL AS
Forretningsadresse: Norvald Strands veg 19-21
2212 KONGSVINGER

Regnskapsår

Årsregnskapets periode: 01.01.2021 - 31.12.2021

Konsern

Morselskap i konsern: Ja
Konsernregnskap lagt ved: Nei

Regnskapsregler

Regler for små foretak benyttet: Nei
Benyttet ved utarbeidelsen av årsregnskapet til selskapet: Regnskapslovens alminnelige regler

Årsregnskapet fastsatt av kompetent organ

Bekreftet av representant for selskapet: Kristian Holth
Dato for fastsettelse av årsregnskapet: 28.06.2022

Grunnlag for avgivelse

År 2021: Årsregnskapet er elektronisk innlevert
År 2020: Tall er hentet fra elektronisk innlevert årsregnskap fra 2021

Det er ikke krav til at årsregnskapet m.v. som sendes til Regnskapsregisteret er undertegnet. Kontrollen på at dette er utført ligger hos revisor/enhetens øverste organ. Sikkerheten ivaretas ved at innsender har rolle/rettighet for innsending av årsregnskapet via Altinn, og ved at det bekreftes at årsregnskapet er fastsatt av kompetent organ.

Brønnøysundregistrene, 05.08.2023



Resultatregnskap

Beløp i: NOK	Note	2021	2020
RESULTATREKNESKAP			
Inntekter			
Driftsinntekt		1 390 458	1 226 834
Sum inntekter		1 390 458	1 226 834
Kostnader			
Lønnskostnad	3	4 094 972	4 179 204
Andre driftskostnader		3 250 874	1 763 074
Sum kostnader		7 345 846	5 942 278
Driftsresultat		-5 955 388	-4 715 444
Finansinntekter og finanskostnader			
Renteinntekt frå føretak i same konsern		556 309	606 439
Anna renteinntekt		18 523	42 793
Andre finansinntekter		3 616 136	609 498
Sum finansinntekter		4 190 968	1 258 730
Nedskrivning av finansielle anleggsmidler		16 462 356	
Rentekostnad til føretak i same konsern		291 856	464 480
Annan rentekostnad		666	167 018
Andre finanskostnader		1 094 465	3 250 323
Sum finanskostnader		17 849 342	3 881 821
Netto finans		-13 658 374	-2 623 091
Ordinært resultat før skattekostnad		-19 613 763	-7 338 535
Skattekostnad på ordinært resultat	6		
Ordinært resultat etter skattekostnad		-19 613 763	-7 338 535
Årsresultat		-19 613 763	-7 338 535
Årsresultat etter minoritetsinteresser		-19 613 763	-7 338 535
Totalresultat		-19 613 763	-7 338 535



Resultatregnskap

Beløp i: NOK	Note	2021	2020
Overføringer og disponeringar			
Konsernbidrag		-10 500 000	-7 000 000
Udekt tap		-9 113 763	-338 535
Sum overføringer og disponeringar		-19 613 763	-7 338 535



Balanse

Beløp i: NOK	Note	2021	2020
BALANSE - EIGEDELAR			
Anleggsmiddel			
Immaterielle egedelar			
Utsett skattefordel	6	801 872	801 872
Sum immaterielle egedelar		801 872	801 872
Varige driftsmiddel			
Driftsløsøre, inventar o.l.	9		67 481
Sum varige driftsmiddel			67 481
Finansielle anleggsmiddel			
Investeringar i dotterselskap	2	32 917 013	30 260 467
Lån til føretak i same konsern	2	3 740 000	22 564 059
Investeringar i aksjer og andeler	3	318 068	150 892
Obligasjonar og andre fordringar		680	798 222
Sum finansielle anleggsmiddel		36 975 760	53 773 639
Sum anleggsmiddel		37 777 632	54 642 993
Omløpsmiddel			
Varer			
Krav			
Andre kortsiktige fordringar		106 463	81 320
Konsernkrav	2	10 510 084	7 530 906
Sum krav		10 616 547	7 612 226
Bankinnskott, kontantar og liknande			
Bankinnskudd, kontantar o.l.	8	86 979	226 391
Sum bankinnskott, kontantar og liknande		86 979	226 391
Sum omløpsmiddel		10 703 526	7 838 617
SUM EIGEDELAR		48 481 159	62 481 609



Balanse

Beløp i: NOK	Note	2021	2020
BALANSE - EIGENKAPITAL OG GJELD			
Eigenkapital			
Innskoten eigenkapital			
Aksjekapital (200.000 aksjer à kr 100)	5	20 000 000	20 000 000
Overkurs		4 650	4 650
Sum innskoten eigenkapital		20 004 650	20 004 650
Opptent eigenkapital			
Udekt tap		28 944 068	19 830 305
Sum opptent eigenkapital		-28 944 068	-19 830 305
Sum eigenkapital	7, 9	-8 939 418	174 345
Gjeld			
Langsiktig gjeld			
Pensjonsplikter	3	257 686	102 791
Utsett skatt	6		
Sum avsetjinger for plikter		257 686	102 791
Anna langsiktig gjeld			
Gjeld til kredittinstitusjonar	4		
Sum langsiktig gjeld		257 686	102 791
Kortsiktig gjeld			
Gjeld til kredittinstitusjoner	4		
Leverandørgjeld	2	114 181	73 906
Betalbar skatt	6		
Skyldige offentlige avgifter		482 802	311 574
Kortsiktig konserngjeld	2, 4	56 324 504	61 343 730
Annen kortsiktig gjeld	2	241 404	475 263
Sum kortsiktig gjeld		57 162 891	62 204 473
Sum gjeld		57 420 577	62 307 264
SUM EIGENKAPITAL OG GJELD		48 481 159	62 481 609



Brønnøysundregistrene

ÅRSREGNSKAP FOR REGNSKAPSÅRET 2021 - GENERELL INFORMASJON

Journalnummer: 2022 786132

Enheten

Organisasjonsnummer: 993 504 831
Organisasjonsform: Aksjeselskap
Foretaksnavn: SPENNTEKNIKK INTERNATIONAL AS
Forretningsadresse: Norvald Strands veg 19-21
2212 KONGSVINGER

Regnskapsår

Årsregnskapets periode: 01.01.2021 - 31.12.2021

Konsern

Morselskap i konsern: Ja
Konsernregnskap lagt ved: Nei

Regnskapsregler

Regler for små foretak benyttet: Nei
Benyttet ved utarbeidelsen av
årsregnskapet til selskapet: Regnskapslovens alminnelige regler

Årsregnskapet fastsatt av kompetent organ

Bekreftet av representant for selskapet: Kristian Holth
Dato for fastsettelse av årsregnskapet: 28.06.2022

Grunnlag for avgivelse

År 2021: Årsregnskap er elektronisk innlevert.
År 2020: Tall er hentet fra elektronisk innlevert årsregnskap fra 2021.

Det er ikke krav til at årsregnskapet m.v. som sendes til Regnskapsregisteret er undertegnet. Kontrollen på at dette er utført ligger hos revisor/enhetens øverste organ. Sikkerheten ivaretas ved at innsender har rolle/rettighet for innsending av årsregnskapet via Altinn, og ved at det bekreftes at årsregnskapet er fastsatt av kompetent organ.

Brønnøysundregistrene, 04.08.2022



Organisasjonsnr: 993 504 831
SPENNTEKNIKK INTERNATIONAL AS

RESULTATREGNSKAP

Beløp i: NOK	Note	2021	2020
RESULTATREKNESKAP			
Inntekter			
Driftsinntekt		1 390 458	1 226 834
Sum inntekter		1 390 458	1 226 834
Kostnader			
Lønnskostnad	3	4 094 972	4 179 204
Andre driftskostnader		3 250 874	1 763 074
Sum kostnader		7 345 846	5 942 278
Driftsresultat		-5 955 388	-4 715 444
Finansinntekter og finanskostnader			
Renteinntekt frå føretak i same konsern		556 309	606 439
Anna renteinntekt		18 523	42 793
Andre finansinntekter		3 616 136	609 498
Sum finansinntekter		4 190 968	1 258 730
Nedskrivning av finansielle anleggsmidler		16 462 356	
Rentekostnad til føretak i same konsern		291 856	464 480
Annan rentekostnad		666	167 018
Andre finanskostnader		1 094 465	3 250 323
Sum finanskostnader		17 849 342	3 881 821
Netto finans		-13 658 374	-2 623 091
Ordinært resultat før skattekostnad		-19 613 763	-7 338 535
Skattekostnad på ordinært resultat	6		
Ordinært resultat etter skattekostnad		-19 613 763	-7 338 535
Årsresultat		-19 613 763	-7 338 535
Årsresultat etter minoritetsinteresser		-19 613 763	-7 338 535
Totalresultat		-19 613 763	-7 338 535
Overføringer og disponeringar			
Konsernbidrag		-10 500 000	-7 000 000
Udekt tap		-9 113 763	-338 535
Sum overføringer og disponeringar		-19 613 763	-7 338 535





Organisasjonsnr: 993 504 831
SPENNTEKNIKK INTERNATIONAL AS

BALANSE

Beløp i: NOK	Note	2021	2020
BALANSE - EIGEDELAR			
Anleggsmiddel			
Immaterielle egedelar			
Utsett skattefordel	6	801 872	801 872
Sum immaterielle egedelar		801 872	801 872
Varige driftsmiddel			
Driftsløsøre, inventar o.l.	9		67 481
Sum varige driftsmiddel			67 481
Finansielle anleggsmiddel			
Investeringar i dotterselskap	2	32 917 013	30 260 467
Lån til foretak i same konsern	2	3 740 000	22 564 059
Investeringer i aksjer og andeler	3	318 068	150 892
Obligasjoner og andre fordringer		680	798 222
Sum finansielle anleggsmiddel		36 975 760	53 773 639
Sum anleggsmiddel		37 777 632	54 642 993
Omløpsmiddel			
Varer			
Krav			
Andre kortsiktige fordringer		106 463	81 320
Konsernkrav	2	10 510 084	7 530 906
Sum krav		10 616 547	7 612 226
Bankinnskot, kontantar og liknande			
Bankinnskudd, kontanter o.l.	8	86 979	226 391
Sum bankinnskot, kontantar og liknande		86 979	226 391
Sum omløpsmiddel		10 703 526	7 838 617
SUM EIGEDELAR		48 481 159	62 481 609

BALANSE - EIGENKAPITAL OG GJELD

Eigenkapital



Innskoten egenkapital			
Aksjekapital (200.000 aksjer à kr 100)	5	20 000 000	20 000 000
Overkurs		4 650	4 650
Sum innskoten egenkapital		20 004 650	20 004 650
Opptent egenkapital			
Udekt tap		28 944 068	19 830 305
Sum opptent egenkapital		-28 944 068	-19 830 305
Sum egenkapital	7, 9	-8 939 418	174 345
Gjeld			
Langsiktig gjeld			
Pensjonsplikter	3	257 686	102 791
Utsett skatt	6		
Sum avsetjinger for plikter		257 686	102 791
Anna langsiktig gjeld			
Gjeld til kredittinstitusjonar	4		
Sum langsiktig gjeld		257 686	102 791
Kortsiktig gjeld			
Gjeld til			
kredittinstitusjoner	4		
Leverandørgjeld	2	114 181	73 906
Betalbar skatt	6		
Skyldige offentlige avgifter		482 802	311 574
Kortsiktig konserngjeld	2, 4	56 324 504	61 343 730
Annen kortsiktig gjeld	2	241 404	475 263
Sum kortsiktig gjeld		57 162 891	62 204 473
Sum gjeld		57 420 577	62 307 264
SUM EIGENKAPITAL OG GJELD		48 481 159	62 481 609



ÅRSBERETNING 2021

Virksomhetens art og hvor den drives

Spenneteknikk International AS er et holdingsselskap for samarbeidende spesialentreprenører innen spennarmering til bygg og anlegg, mekanisk industri og produksjon av lager og fuger til bro og offshore-sektoren.

Selskapet har en koordineringsoppgave mellom datterselskapene vedrørende know-how, mannskaper og utstyr og andre synergier.

Selskapet eier følgende selskaper:

KB Spenneteknikk AS, Kongsvinger, Norge

BBR Polska Sp. z.o.o , Warsawa, Polen

KB Vorspann-Technik GmbH , München, Tyskland

x-Tower Construction GmbH, München, Tyskland

KB VT GmbH, Østerrike

Dywidag Norge AS, Kongsvinger, Norge

Spenneteknikk Construction AS, Kongsvinger, Norge

Selskapene arbeider alle innenfor spennarmering, skråstag, lager og fuger til broer og større bygg. Selskapene har tidsmessige fabrikker for produksjon av komponenter og produkter til bygg- og anleggssektoren.

Spenneteknikk International har gjennom sine datterselskaper en eierandel på 49,99 % i det sveitsiske selskapet BBR VT International AG som er et verdensomfattende selskap for egne lisensierte spennsystemer til bygg og anlegg. Selskapet har sitt hovedkontor i Zurich.

Spenneteknikk International AS har sitt hovedkontor på Kongsvinger.

Fortsatt drift

Forutsetningen for fortsatt drift er til stede, og årsregnskapet for Spenneteknikk International AS for 2021 er satt opp under denne forutsetningen. Situasjonen som er tilknyttet Covid-19 og den pågående krigen i Ukraina gjør driften i Spenneteknikk International og datterselskapene mer krevende, men har ingen avgjørende betydning på fortsatt drift. Selskapets likviditet er sikret igjennom trekk i konsernets konsernkonto ordning, og selskapet vil om nødvendighet bli tilført ytterligere finansiering fra morselskapet. I 2022 forventes forbedret resultat igjennom utbytte fra datterselskap.

Arbeidsmiljø, personale, likestilling

Pr. 31/12-2021 var det 1 ansatte. Bygg og anleggs bransjen har tradisjonelt vært et mannsdominert yrke, slik at rekruttering av kvinner har vært vanskelig. Selskapet har som mål å være en arbeidsplass der det råder full likestilling mellom kvinner og menn.

Arbeidstidsordningen i selskapet følger av de ulike stillingene og er uavhengige av kjønn.

Styret har ut fra en vurdering av antall ansatte og stillingskategorier ikke funnet det nødvendig å iverksette tiltak med hensyn til likestilling.

Det har ikke vært registrert noen arbeidsskader eller ulykker i 2021.



Styret anser at arbeidsmiljøet i selskapet som tilfredsstillende.

Ytre miljø

Spenneteknikk International AS driver gjennom sine datterselskaper industri som kan skade det ytre miljøet i form av utslipp av olje og ulike gasser. Selskapene har egne HMS-system som inkluderer håndtering av stoffer som kan skade miljøet. HMS-systemene er til enhver tid oppdatert i henhold til lover og regler.

Redegjørelse for årsregnskapet

Selskapet har hatt driftsinntekter på 1,4 mill NOK i 2021.

Resultat før skatt ble -19,6 mill NOK.

Det negative resultatet skyldes i all hovedsak nedskrivning av finansielle anleggsmidler.

Finansiell risiko

Markedsrisiko

Selskapet er eksponert for endringer i valutaene EUR og PLN. Selskapet har valutakontoer for å redusere selskapets valutarisiko, og derigjennom den driftstilknyttede markedsrisiko.

Kreditrisiko

Risiko for at motparter ikke har økonomisk evne til å oppfylle sine forpliktelser anses lav. Det er ikke inngått avtaler om motregning eller andre finansielle instrumenter som minimerer kredittrisikoen i Spenneteknikk International AS.

Likviditetsrisiko

Selskapet inngår i et konsernkontosystem, og likviditetsrisikoen anses som lav.

Styreansvarsforsikring

Selskapet har styreansvarsforsikring for styremedlemmer og daglig leder for deres mulige ansvar overfor foretaket og tredjepersoner, dekningen på denne forsikringen er 50 MNOK.

Fremtidsutsikter

Datterselskapene har hatt god omsetning i 2021, og det forventes at aktiviteten vil holde seg på tilsvarende nivå i 2022 for alle selskapene.

Disponering av årets resultat

Det foreslås følgende disponering av årets resultat:

Mottatt konsernbidrag	10 500 000 NOK
<u>Overført til udekket tap</u>	<u>9 113 763 NOK</u>
Sum disponering	19 613 763 NOK



Kongsvinger, 30. mai 2022

Tore Thorstensen
(Styreleder)

Erik T. Veiby
(Styremedlem)

Kristian Holth
(Styremedlem)

Svein A. Finstad
(Styremedlem)

Warwick Ironmonger
(Daglig leder)

Erling Strøm
(Styremedlem)



BDO AS
Storgata 26
2212 Kongsvinger

Uavhengig revisors beretning

Til generalforsamlingen i Spennteknikk International AS

Konklusjon

Vi har revidert årsregnskapet til Spennteknikk International AS.

Årsregnskapet består av:

- Balanse per 31. desember 2021,
- Resultatregnskap 2021
- Kontantstrømoppstilling for regnskapsåret avsluttet per 31. desember 2021
- Noter til årsregnskapet, herunder et sammendrag av viktige regnskapsprinsipper.

Etter vår mening:

- Oppfyller årsregnskapet gjeldende lovkrav, og
- Gir årsregnskapet et rettviseende bilde av selskapets finansielle stilling per 31. desember 2021 og av dets resultat og kontantstrømmer for regnskapsåret i samsvar med regnskapslovens regler og god regnskapsskikk i Norge.

Grunnlag for konklusjonen

Vi har gjennomført revisjonen i samsvar med de internasjonale revisjonsstandardene International Standards on Auditing (ISA-ene). Våre oppgaver og plikter i henhold til disse standardene er beskrevet nedenfor under Revisors oppgaver og plikter ved revisjonen av årsregnskapet. Vi er uavhengige av selskapet slik det kreves i lov, forskrift og International Code of Ethics for Professional Accountants (inkludert internasjonale uavhengighetsstandarder) utstedt av the International Ethics Standards Board for Accountants (IESBA-reglene), og vi har overholdt våre øvrige etiske forpliktelser i samsvar med disse kravene. Innhentet revisjonsbevis er etter vår vurdering tilstrekkelig og hensiktsmessig som grunnlag for vår konklusjon.

Annen informasjon

Styret og daglig leder (ledelsen) er ansvarlig for annen informasjon. Annen informasjon består av årsberetningen. Vår konklusjon om årsregnskapet ovenfor dekker ikke annen informasjon.

I forbindelse med revisjonen av årsregnskapet er det vår oppgave å lese annen informasjon. Formålet er å vurdere hvorvidt det foreligger vesentlig inkonsistens mellom annen informasjon og årsregnskapet og den kunnskap vi har opparbeidet oss under revisjonen av årsregnskapet, eller hvorvidt informasjon i annen informasjon ellers fremstår som vesentlig feil. Vi har plikt til å rapportere dersom annen informasjon fremstår som vesentlig feil. Vi har ingenting å rapportere i så henseende.

Konklusjon om årsberetningen

Basert på kunnskapen vi har opparbeidet oss i revisjonen, mener vi at årsberetningen

- er konsistent med årsregnskapet og
- inneholder de opplysninger som skal gis i henhold til gjeldende lovkrav.



Styret og daglig leders ansvar for årsregnskapet

Styret og daglig leder (ledelsen) er ansvarlig for å utarbeide årsregnskapet og for at det gir et rettviseende bilde i samsvar med regnskapslovens regler og god regnskapsskikk i Norge. Ledelsen er også ansvarlig for slik intern kontroll som den finner nødvendig for å kunne utarbeide et årsregnskap som ikke inneholder vesentlig feilinformasjon, verken som følge av misligheter eller utilsiktede feil.

Ved utarbeidelsen av årsregnskapet må ledelsen ta standpunkt til selskapets evne til fortsatt drift og opplyse om forhold av betydning for fortsatt drift. Forutsetningen om fortsatt drift skal legges til grunn for årsregnskapet så lenge det ikke er sannsynlig at virksomheten vil bli avvirket.

Revisors oppgaver og plikter ved revisjonen av årsregnskapet

Vårt mål er å oppnå betryggende sikkerhet for at årsregnskapet som helhet ikke inneholder vesentlig feilinformasjon, verken som følge av misligheter eller utilsiktede feil, og å avgi en revisjonsberetning som inneholder vår konklusjon. Betryggende sikkerhet er en høy grad av sikkerhet, men ingen garanti for at en revisjon utført i samsvar med lov, forskrift og god revisjonsskikk i Norge, herunder ISA-ene, alltid vil avdekke vesentlig feilinformasjon som eksisterer. Feilinformasjon kan oppstå som følge av misligheter eller utilsiktede feil. Feilinformasjon blir vurdert som vesentlig dersom den enkeltvis eller samlet med rimelighet kan forventes å påvirke økonomiske beslutninger som brukerne foretar basert på årsregnskapet.

For videre beskrivelse av revisors oppgaver og plikter vises det til:
<https://revisorforeningen.no/revisjonsberetninger>

Kongsvinger, 31. mai 2022

BDO AS

Rolf Udnes Glesne
statsautorisert revisor



Årsregnskap 2021
SPENNTEKNIKK INTERNATIONAL AS

Org.nr.: 993 504 831

**SPENNTEKNIKK INTERNATIONAL AS****Resultatregnskap**

Driftsinntekter og -kostnader	Note	2021	2020
Driftsinntekt		1 390 458	1 226 834
Sum driftsinntekter		1 390 458	1 226 834
Lønnskostnad	3	4 094 972	4 179 204
Andre driftskostnader		3 250 874	1 763 074
Sum driftskostnader		7 345 846	5 942 278
Driftsresultat		-5 955 388	-4 715 444
Finansinntekter og -kostnader			
Renteinntekt fra selskap i samme konsern		556 309	606 439
Renteinntekter		18 523	42 793
Andre finansinntekter		3 616 136	609 498
Nedskrivning av finansielle anleggsmidler		16 462 356	0
Rentekostnad til selskap i samme konsern		291 856	464 480
Rentekostnader		666	167 018
Andre finanskostnader		1 094 465	3 250 323
Resultat av finansposter		-13 658 374	-2 623 091
Ordinært resultat før skattekostnad		-19 613 763	-7 338 535
Årets resultat		-19 613 763	-7 338 535
Overføringer			
Mottatt konsernbidrag		10 500 000	7 000 000
Overført til udekket tap		9 113 763	338 535
Sum overføringer		-19 613 763	-7 338 535

**SPENNTEKNIKK INTERNATIONAL AS**

Balanse pr. 31.12.

EIENDELER	Note	2021	2020
ANLEGGSMIDLER			
Utsatt skattefordel	6	801 872	801 872
Sum immaterielle eiendeler		801 872	801 872
Driftsløsøre, inventar o.l.	9	0	67 481
Sum varige driftsmidler		0	67 481
Finansielle anleggsmidler			
Investeringer i datterselskap	2	32 917 013	30 260 467
Lån til foretak i samme konsern	2	3 740 000	22 564 059
Investeringer i aksjer og andeler	3	318 068	150 892
Obligasjoner og andre fordringer		680	798 222
Sum anleggsmidler		37 777 632	54 642 993
OMLØPSMIDLER			
Fordringer			
Kortsiktige konsernfordringer	2	10 510 084	7 530 906
Andre kortsiktige fordringer		106 463	81 320
Bankinnskudd, kontanter o.l.	8	86 979	226 391
Sum omløpsmidler		10 703 526	7 838 617
SUM EIENDELER		48 481 159	62 481 609






**SPENNTEKNIKK INTERNATIONAL AS**

Balanse pr. 31.12.

EGENKAPITAL OG GJELD	Note	2021	2020
EGENKAPITAL			
Innskutt egenkapital			
Aksjekapital (200.000 aksjer à kr 100)	5	20 000 000	20 000 000
Overkurs		4 650	4 650
Sum innskutt egenkapital		20 004 650	20 004 650
Opptjent egenkapital			
Udekket tap		-28 944 068	-19 830 305
Sum opptjent egenkapital		-28 944 068	-19 830 305
Sum egenkapital	7, 9	-8 939 418	174 345
GJELD			
Pensjonsforpliktelser	3	257 686	102 791
Sum avsetning for forpliktelser		257 686	102 791
Sum langsiktig gjeld		257 686	102 791
Kortsiktig gjeld			
Leverandørgjeld	2	114 181	73 906
Skyldige offentlige avgifter		482 802	311 574
Kortsiktig konserngjeld	2, 4	56 324 504	61 343 730
Annen kortsiktig gjeld	2	241 404	475 263
Sum kortsiktig gjeld		57 162 891	62 204 473
Sum gjeld		57 420 577	62 307 264
SUM EGENKAPITAL OG GJELD		48 481 159	62 481 609

30.05.2022

Styret i SPENNTEKNIKK INTERNATIONAL AS


Tore Thorstensen
Styreleder
Erik Tømmeraas Veiby
Styremedlem
Kristian Holth
Styremedlem
Svein Arnfinn Finstad
Styremedlem
Erling Strøm
Styremedlem
Warwick Scott Ironmouger
Daglig leder



SPENNTEKNIKK INTERNATIONAL AS

Noter til regnskapet for 2021

Note 1 Regnskapsprinsipper og virkning av prinsippendringer

Årsregnskapet er satt opp i samsvar med regnskapsloven og god regnskapskikk.

Hovedregel for vurdering og klassifisering av eiendeler og gjeld:

Eiendeler bestemt til varig eie og bruk, samt fordringer med forfall mer enn ett år etter balansedagen er medtatt som anleggsmidler. Øvrige eiendeler er klassifisert som omløpsmidler. Gjeld som forfaller senere enn ett år etter regnskapsperiodens utløp er oppført som langsiktig gjeld. Anleggsmidler vurderes til anskaffelseskost, men nedskrives til virkelig verdi når verdifallet forventes ikke å være av forbigående art. Anleggsmidler med begrenset økonomisk levetid avskrives planmessig. Omløpsmidler vurderes til laveste av anskaffelseskost og virkelig verdi. Fordringer oppføres til pålydende etter fradrag for forventet tap etter en individuell vurdering. Fordringer og gjeld i utenlandsk valuta er omregnet til gjeldende kurser ved årsskiftet.

Hovedregler for inntektsføring:

Selskapets driftsinntekter inntektsføres etter hvert som de er oppjent. For konsulenttjenester vil det være leveringstidspunktet.

Konsernbankkonto:

Selskapet inngår i et konsernkontosystem.

I regnskapet betraktes de enkelte datterselskapers kortsiktige mellomværende med banken som konserninterne forhold. Konsernets netto mellomværende med banken er bokført i regnskapet til konsernspiss.

Note 2 Konsern, tilknyttet selskap mv.

Spannteknikk International AS har eierandeler i følgende datterselskaper:	Anskaffelsestidspunkt	Forretningskontor	Eierandel/ stemmerett	Bokført verdi	Selskapets egenk 100%	Selskapets res. 100%
Datterselskaper:						
KB Spannteknikk AS	2009-2021	Kongsvinger	100,0 %	13 730 398	8 844 778	-4 028 221
KB VT GmbH Germany (konserntall)	2009/13/16	Tyskland	88,0 %	0	-50 495 631	-6 286 751
VT GmbH Austria	2009/2010	Østerrike	100,0 %	0	NA	NA
BBR Polska Holding sp. z o.o. (konserntall)	2009-2021	Polen	100,0 %	16 451 840	54 189 050	5 323 121
Dywidag Norge AS	2012-2021	Kongsvinger	100,0 %	2 626 775	2 929 652	72 597
Spannteknikk Construction AS	2012/2019	Kongsvinger	100,0 %	108 000	577 747	141 641
X-Tower Constructions GmbH	2014	Tyskland	65,0 %	0	-3 647 770	1)
				<u>32 917 013</u>		

1) Her er beste estimat for EK tall oppgitt. Regnskap for 2021 foreligger ikke.

Det er ikke utarbeidet konsernregnskap for underkonsernet. Selskapene inngår i konsolidering for morselskapet KB Gruppen Kongsvinger AS med forretningskontor på Kongsvinger. Investeringene er regnskapsført etter kostmetoden, men nedskrevet til virkelig verdi hvis denne er lavere.

Mellomværende med konsernselskaper:	2021	2020
Langsiktig fordring på datterselskap	3 740 000	22 564 059
Kortsiktig fordring på datterselskap (utbytte/konsernbidrag)	-	-
Øvrige kortsiktige fordringer datterselskap	10 084	530 906
Øvrige kortsiktige fordringer morselskap (konsernbidrag)	10 500 000	7 000 000
Kortsiktig gjeld til konsernselskap (konsernbank)	-56 324 504	-61 343 730
Øvrig kortsiktig gjeld til konsernselskap	-15 065	-



SPENNTEKNIKK INTERNATIONAL AS

Note 3	Ansatte, godtgjørelser, lån til ansatte m.v.	2021	2020
Lønninger		3 503 286	3 589 053
Arbeidsgiveravgift		420 931	401 918
Pensjonskostnader		172 313	191 433
Andre personalkostnader		-1 558	-3 200
Sum lønnskostnader		<u>4 094 972</u>	<u>4 179 204</u>
Gjennomsnittlig antall årsverk		2	2
Godtgjørelse daglig leder			
Lønn og bonus (tom 31 08 2021)		2 232 309	
Annen godtgjørelse		157 362	

Fra 01.09.2021 har daglig leder fortsatt i rollen, men da som innleid konsulent som til sammen har fakturert kr 1 418 333 (eks mva) igjennom eget selskap, for perioden frem til 31 12 2021.

Selskaper er pliktig til å tegne avtale om obligatorisk tjenestepensjon, og har etablert slik ordning som tilfredsstiller lovens krav. I tillegg er det inngått avtale om individuell pensjonsordning med CVO finansiert over selskapets drift. Årlig avtalt pensjonsinnskudd reguleres ift årlig lønnsøkning, og innskuddet for 2021 var kr 1 16 922. Det er kjøpt fondandeler for innskuddet, og både innskudd og pensjonsforpliktelsen er balanseført. Det er ikke utbetalt honorar til styret.

Revisor

Revisjonshonorar utgjør kr 62 750. I tillegg kommer andre tjenester med kr. 43 100.

Note 4 Fordringer, langsiktig gjeld / pantstillelser og garantier

Pantstillelser og lignende	Gjeld sikret ved pant	Eiendeler stillet som sikkerhet
Kortsiktig gjeld (morselskap) (Netto gjeld bankkonti i konsernkontosystem)	56 324 504	Solidarisk ansvar knyttet til delttagelse i konsernkontosystemet på 20 MNOK. Aksjer i KB Spenneteknikk AS som har en bokført verdi på kr. 13 730 398.

I forbindelse med datterselskapenes virksomhet, er det overfor DNB Hamburg stilt garantier på inntil 6 MEUR (ca. 59,9 MNOK ved kurs 31 12 2021).

I tillegg har selskapene i konsernet en garantifremme hos Tryg på inntil 60 MNOK. Pr 31 12 2021 er det trukket 3 222 604 BUX (ca. 32,2 MNOK ved kurs 31 12 2021).

Note 5 Antall aksjer, aksjeelere m.v.

Selskapets aksjekapital består av 200 000 aksjer pålydende kr 100,- pr. aksje, totalt kr 20 000 000,-.

Selskapets aksjonærer er: KB Gruppen Kongsvinger AS	Eierandel 100 %
--	--------------------

Styremedlemmene Kristian Holth og Erik Veiby, har igjennom selskapsforhold, eierandeler i selskapet.

**SPENNTEKNIKK INTERNATIONAL AS****Note 6 Skattekostnad**

Årets skatter består av:

Betalbar skatt	-
Skatteandel konsernbidrag	-
Endring utsatt skatt	-
Netto skatter (i resultatregnskapet)	-

Utsatt skatt beregnes på grunnlag av midlertidige forskjeller mellom regnskaps- og skattemessige verdier:

	31.12.21	31.12.20	Endring
Knyttet til omløpsmidler	-9 828 785	-9 603 811	-224 974
Knyttet til anleggsmidler	-67 623 275	-50 686 712	-16 936 563
Knyttet til gjeld og forpliktelser	-257 686	-102 791	-154 895
Endring forskjeller ved beregning resultat i år			-17 316 432
Knyttet til underskudd til framføring	-10 245 028	-7 924 570	-2 320 458
Knyttet til ubenyttet kreditfradrag til framføring	-269 082	-225 664	
Herav forskjeller som ikke inngår i beregning utsatt skattefordel	84 578 983	64 898 674	19 680 309
Netto grunnlag for utsatt skatt	-3 644 873	-3 644 874	43 419
Utsatt skattefordel i balansen (22 %)	801 872	801 872	-0
Endring utsatt skatt i resultatregnskapet			0

Utsatt skattefordel er aktivert med samme beløp som i 2019

Årets skattegrunnlag er beregnet på følgende måte:

	Ord. Res	E.o res	Totalt
Regnskapsmessig resultat før skatt	-19 613 763		-19 613 763
Endring midlertidige forskjeller	17 316 432		17 316 432
Permanente forskjeller	-23 128		-23 128
Årets skattegrunnlag	-2 320 459	-	-2 320 459
22 % betalbar skatt	-	-	-

Krav på refusjon kildeskatt

Betalbar skatt iflg balansen			59 198
------------------------------	--	--	--------

Note 7 Egenkapital

	Aksje- kapital	Overkurs	Annen egenkap	SUM
Pr. 01.01.	20 000 000	4 650	-19 830 305	174 345
Årets resultat			-19 613 763	-19 613 763
Mottatt konsernbidrag			10 500 000	10 500 000
Pr 31.12.	20 000 000	4 650	-28 944 068	-8 939 418

Note 8 Bankinnskudd

Bundne midler på skattevekstkonto er kr 86 979 pr årsskiftet.

Selskapet inngår i et konsernkontosystem i DnB.

Dette innebærer at selskapene som inngår i avtalen aksepterer at ethvert inneslående på driftskonti kan motregnes mot ethvert trekk på øvrige driftskonti i konsernkontosystemet.

Note 9 Fortsatt drift

Forutsetningen for fortsatt drift er til stede, og årsregnskapet for Spenneteknikk International AS for 2021 er satt opp under denne forutsetningen. Situasjonen som er tilknyttet Covid-19 og den pågående krigen i Ukraina gjør driften i Spenneteknikk International AS og datterselskapene mer krevende, men har ingen avgjørende betydning på fortsatt drift. Selskapets likviditet er sikret igjennom trekk i konsernets konsernkonto ordning, og selskapet vil om nødvendig bli tilført ytterligere finansiering fra morselskapet. I 2022 forventes forbedret resultat igjennom utbytte fra datterselskap.



SPENNTEKNIKK INTERNATIONAL AS

Kontantstrømoppstilling

	2021	2020
Kontantstrømmer fra operasjonelle aktiviteter		
Årets resultat før skatter	-19 613 763	-7 338 535
Betalbar skatt		
Gevinst ved salg av aksjer		
Tap ved avgang	67 481	
Nedskrivning finansielle anleggsmidler	16 462 356	
Inntekt på investering i datter		
Endring i debitorer og kreditorer	394 156	1 082 514
Endring i andre tidsavgrensingsposter	212 727	491 245
Netto kontantstrøm fra operasjonelle aktiviteter	-2 477 043	-5 764 776
Kontantstrømmer fra investeringsaktiviteter		
Investert i aksjer	-2 789 954	-1 397 142
Investert i anleggsmidler		-67 481
Salg av aksjer		
Mottatt konsernbidrag/utbytte		
Netto kontantstrøm til investeringer	-2 789 954	-1 464 623
Kontantstrømmer fra finansieringsaktiviteter		
Innbetaling av konsernbidrag	7 000 000	30 000 000
Utbetaling av konsernbidrag/utbytte		
Endring innlån konsernkontofinansiering	-5 019 227	-10 567 783
Innbetalinger utlån konsernfinansiering	2 349 270	3 844 373
Utbetalinger utlån konsernfinansiering		-16 000 583
Innbetalinger øvrige fordringer utenom konsern	797 542	
Betalt avdrag langsiktig gjeld		
Netto kontantstrøm fra finansieringsaktiviteter	5 127 585	7 276 007
Endring i likvider	-139 412	46 608
Likvidbeholdning ved årets begynnelse	226 391	179 783
Likvidbeholdning ved årets slutt	86 979	226 391