



## ÅRSREGNSKAPET FOR REGNSKAPSÅRET 2022 - GENERELL INFORMASJON

### Enheten

Organisasjonsnummer: 978 655 289  
Organisasjonsform: Aksjeselskap  
Foretaksnavn: AUTOZENTRUM HOLDING AS  
Forretningsadresse: Ryenstubben 9  
0680 OSLO

### Regnskapsår

Årsregnskapets periode: 01.01.2022 - 31.12.2022

### Konsern

Mørselskap i konsern: Ja  
Konsernregnskap lagt ved: Ja

### Regnskapsregler

Regler for små foretak benyttet: Nei  
Benyttet ved utarbeidelsen av årsregnskapet til selskapet: Regnskapslovens alminnelige regler  
Benyttet ved utarbeidelsen av årsregnskapet til konsernet: Regnskapslovens alminnelige regler

### Årsregnskapet fastsatt av kompetent organ

Bekreftet av representant for selskapet: Inge Zeiner  
Dato for fastsettelse av årsregnskapet: 30.06.2023

### Grunnlag for avgivelse

År 2022: Årsregnskapet er elektronisk innlevert  
År 2021: Tall er hentet fra elektronisk innlevert årsregnskap fra 2022

*Det er ikke krav til at årsregnskapet m.v. som sendes til Regnskapsregisteret er undertegnet. Kontrollen på at dette er utført ligger hos revisor/enhetens øverste organ. Sikkerheten ivaretas ved at innsender har rolle/rettighet for innsending av årsregnskapet via Altinn, og ved at det bekreftes at årsregnskapet er fastsatt av kompetent organ.*

Brønnøysundregistrene, 18.08.2024



## Resultatregnskap

Beløp i: NOK	Note	2022	2021
<b>RESULTATREGNSKAP</b>			
<b>Inntekter</b>			
Salgsinntekter	2,3	18 223 033	14 742 789
<b>Sum inntekter</b>		<b>18 223 033</b>	<b>14 742 789</b>
<b>Kostnader</b>			
Lønnskostnader	4,5	14 197 294	7 859 094
Av- og nedskrivning på driftsmidler	6,7	199 691	105 120
Andre driftskostnader	4,7	6 358 127	4 268 784
<b>Sum kostnader</b>		<b>20 755 112</b>	<b>12 232 998</b>
<b>Driftsresultat</b>		<b>-2 532 079</b>	<b>2 509 791</b>
<b>Finansinntekter og finanskostnader</b>			
Resultat fra invest. i datterselskap		205 684 041	146 126 310
Renteinntekt fra foretak i samme konsern		30 537 132	20 290 176
Annen finansinntekt		1 434 738	136 761
<b>Sum finansinntekter</b>		<b>237 655 911</b>	<b>166 553 247</b>
Rentekostnad til foretak i samme konsern		580 170	488 789
Annen rentekostnad		28 690 444	21 565 319
Annen finanskostnad		2 691 265	3 115 128
<b>Sum finanskostnader</b>		<b>31 961 879</b>	<b>25 169 236</b>
<b>Netto finans</b>		<b>205 694 032</b>	<b>141 384 011</b>
<b>Ordinært resultat før skattekostnad</b>		<b>203 161 953</b>	<b>143 893 802</b>
Skattekostnad på ordinært resultat	8	6 097 990	570 638
<b>Ordinært resultat etter skattekostnad</b>		<b>197 063 963</b>	<b>143 323 164</b>
<b>Årsresultat</b>		<b>197 063 963</b>	<b>143 323 164</b>
<b>Overføringer og disponeringer</b>			
Tilleggsutbytte		15 000 000	
Overført til annen egenkapital		182 063 963	143 323 164
<b>Sum overføringer og disponeringer</b>	14	<b>197 063 963</b>	<b>143 323 164</b>



## Resultatregnskap

<b>Beløp i: NOK</b>	<b>Note</b>	<b>2022</b>	<b>2021</b>
---------------------	-------------	-------------	-------------

---



## Balanse

Beløp i: NOK	Note	2022	2021
<b>BALANSE - EIENDELER</b>			
<b>Anleggsmidler</b>			
<b>Immaterielle eiendeler</b>			
Utsatt skattefordel	8	0	2 093
<b>Sum immaterielle eiendeler</b>		<b>0</b>	<b>2 093</b>
<b>Varige driftsmidler</b>			
Maskiner, transportmidler og inventar	7,11	783 975	182 947
<b>Sum varige driftsmidler</b>		<b>783 975</b>	<b>182 947</b>
<b>Finansielle anleggsmidler</b>			
Investering i datterselskap	9,11	240 975 998	195 015 702
Lån til foretak i samme konsern	11	93 281 003	99 859 413
<b>Sum finansielle anleggsmidler</b>		<b>334 257 001</b>	<b>294 875 115</b>
<b>Sum anleggsmidler</b>		<b>335 040 976</b>	<b>295 060 155</b>
<b>Omløpsmidler</b>			
<b>Varer</b>			
<b>Fordringer</b>			
Kundefordringer	11	18 226	41 444
Andre fordringer		5 417 184	44 719
Konsernfordringer		661 852 360	549 350 607
<b>Sum fordringer</b>		<b>667 287 770</b>	<b>549 436 770</b>
<b>Sum omløpsmidler</b>		<b>667 287 770</b>	<b>549 436 770</b>
<b>SUM EIENDELER</b>		<b>1 002 328 746</b>	<b>844 496 925</b>
<b>BALANSE - EGENKAPITAL OG GJELD</b>			
<b>Egenkapital</b>			
<b>Innskutt egenkapital</b>			
Aksjekapital	13	1 046 430	1 046 430



## Balanse

<b>Beløp i: NOK</b>	<b>Note</b>	<b>2022</b>	<b>2021</b>
Overkurs		7 991 695	7 991 695
<b>Sum innskutt egenkapital</b>		<b>9 038 125</b>	<b>9 038 125</b>
<b>Opptjent egenkapital</b>			
Annen egenkapital		391 260 285	209 201 460
<b>Sum opptjent egenkapital</b>		<b>391 260 285</b>	<b>209 201 460</b>
<b>Sum egenkapital</b>	14	<b>400 298 410</b>	<b>218 239 585</b>
<b>Gjeld</b>			
<b>Langsiktig gjeld</b>			
Utsatt skatt	8	703 372	
<b>Sum avsetninger for forpliktelser</b>		<b>703 372</b>	
<b>Annen langsiktig gjeld</b>			
Gjeld til kredittinstitusjoner		66 500 000	104 500 000
Ansvarlig lånekapital			57 687 143
<b>Sum annen langsiktig gjeld</b>	11	<b>66 500 000</b>	<b>162 187 143</b>
<b>Sum langsiktig gjeld</b>		<b>67 203 372</b>	<b>162 187 143</b>
<b>Kortsiktig gjeld</b>			
Gjeld til kredittinstitusjoner	11	394 965 144	331 981 696
Leverandørgjeld		1 182 798	240 899
Skyldig offentlige avgifter		461 020	19 542 717
Kortsiktig konserngjeld		44 428 868	109 833 871
Annen kortsiktig gjeld	16,17, 18	93 789 134	2 471 014
<b>Sum kortsiktig gjeld</b>		<b>534 826 964</b>	<b>464 070 197</b>
<b>Sum gjeld</b>		<b>602 030 336</b>	<b>626 257 340</b>
<b>SUM EGENKAPITAL OG GJELD</b>		<b>1 002 328 746</b>	<b>844 496 925</b>



### Konsernets resultatregnskap

Beløp i: NOK	Note	2022	2021
<b>RESULTATREGNSKAP</b>			
<b>Inntekter</b>			
Salgsinntekter	2,3	3 715 800 829	3 597 033 431
<b>Sum inntekter</b>		<b>3 715 800 829</b>	<b>3 597 033 431</b>
<b>Kostnader</b>			
Vareforbruk		2 949 246 309	2 963 756 747
Lønnskostnader	4,5	224 346 934	176 602 423
Av- og nedskrivning på driftsmidler	6,7	45 685 766	32 333 778
Andre driftskostnader	4,7	192 789 522	131 827 961
<b>Sum kostnader</b>		<b>3 412 068 531</b>	<b>3 304 520 909</b>
<b>Driftsresultat</b>		<b>303 732 298</b>	<b>292 512 522</b>
<b>Finansinntekter og finanskostnader</b>			
Annen renteinntekt		417 292	56 541
Annen finansinntekt		16 403 727	1 066 341
<b>Sum finansinntekter</b>		<b>16 821 019</b>	<b>1 122 882</b>
Rentekostnad til foretak i samme konsern		580 170	488 789
Annen rentekostnad		29 991 945	23 602 151
Annen finanskostnad		14 231 407	18 166 708
<b>Sum finanskostnader</b>		<b>44 803 522</b>	<b>42 257 648</b>
<b>Netto finans</b>		<b>-27 982 503</b>	<b>-41 134 766</b>
<b>Ordinært resultat før skattekostnad</b>		<b>275 749 795</b>	<b>251 377 756</b>
Skattekostnad på ordinært resultat	8	69 413 372	58 259 937
<b>Ordinært resultat etter skattekostnad</b>		<b>206 336 423</b>	<b>193 117 819</b>
<b>Årsresultat</b>		<b>206 336 423</b>	<b>193 117 819</b>
Minoritetsinteresser	14,15	9 110 810	10 241 074
<b>Årsresultat etter minoritetsinteresser</b>	14	<b>197 225 613</b>	<b>182 876 745</b>



## Konsernets balanse

Beløp i: NOK	Note	2022	2021
<b>BALANSE - EIENDELER</b>			
<b>Anleggsmidler</b>			
<b>Immaterielle eiendeler</b>			
Utsatt skattefordel	8	20 450 925	19 215 777
Goodwill	6,11	148 733 422	164 242 766
<b>Sum immaterielle eiendeler</b>		<b>169 184 347</b>	<b>183 458 543</b>
<b>Varige driftsmidler</b>			
Maskiner, transportmidler og inventar	7,11	304 389 885	174 983 911
<b>Sum varige driftsmidler</b>		<b>304 389 885</b>	<b>174 983 911</b>
<b>Finansielle anleggsmidler</b>			
Investeringer i andre aksjer		66 000	66 000
<b>Sum finansielle anleggsmidler</b>		<b>66 000</b>	<b>66 000</b>
<b>Sum anleggsmidler</b>		<b>473 640 232</b>	<b>358 508 454</b>
<b>Omløpsmidler</b>			
<b>Varer</b>			
Varebeholdning	10,11	515 657 849	431 911 098
<b>Sum varer</b>		<b>515 657 849</b>	<b>431 911 098</b>
<b>Fordringer</b>			
Kundefordringer	11	140 680 308	107 665 394
Andre fordringer		53 478 771	180 309 871
<b>Sum fordringer</b>		<b>194 159 079</b>	<b>287 975 265</b>
<b>Bankinnskudd, kontanter og lignende</b>			
Bankinnskudd, kontanter	12	261 936 839	61 345 032
<b>Sum bankinnskudd, kontanter og lignende</b>		<b>261 936 839</b>	<b>61 345 032</b>
<b>Sum omløpsmidler</b>		<b>971 753 767</b>	<b>781 231 395</b>
<b>SUM EIENDELER</b>		<b>1 445 393 999</b>	<b>1 139 739 849</b>



### Konsernets balanse

Beløp i: NOK	Note	2022	2021
<b>BALANSE - EGENKAPITAL OG GJELD</b>			
<b>Egenkapital</b>			
<b>Innskutt egenkapital</b>			
Aksjekapital	13	1 046 430	1 046 430
Overkurs		7 991 695	7 991 695
<b>Sum innskutt egenkapital</b>		<b>9 038 125</b>	<b>9 038 125</b>
<b>Opptjent egenkapital</b>			
Annen egenkapital		500 309 375	318 083 763
<b>Sum opptjent egenkapital</b>		<b>500 309 375</b>	<b>318 083 763</b>
Minoritetsinteresser	15	22 914 859	15 614 521
<b>Sum egenkapital</b>	14	<b>532 262 359</b>	<b>342 736 409</b>
<b>Gjeld</b>			
<b>Langsiktig gjeld</b>			
<b>Annen langsiktig gjeld</b>			
Gjeld til kredittinstitusjoner		66 500 000	122 726 253
Ansvarlig lånekapital			57 687 143
<b>Sum annen langsiktig gjeld</b>	11	<b>66 500 000</b>	<b>180 413 396</b>
<b>Sum langsiktig gjeld</b>		<b>66 500 000</b>	<b>180 413 396</b>
<b>Kortsiktig gjeld</b>			
Gjeld til kredittinstitusjoner	11	441 567 916	366 877 102
Leverandørgjeld		32 800 486	49 499 286
Betalbar skatt	8	70 541 431	60 238 715
Skyldig offentlige avgifter		48 206 460	33 592 565
Annen kortsiktig gjeld	16,17, 18	253 515 347	106 382 376
<b>Sum kortsiktig gjeld</b>		<b>846 631 640</b>	<b>616 590 044</b>
<b>Sum gjeld</b>		<b>913 131 640</b>	<b>797 003 440</b>
<b>SUM EGENKAPITAL OG GJELD</b>		<b>1 445 393 999</b>	<b>1 139 739 849</b>



Til generalforsamlingen i Autozentrum Holding AS

RSM Norge AS

Ruseløkkveien 30, 0251 Oslo  
Pb 1312 Vika, 0112 Oslo  
Org.nr: 982 316 588 MVA

T +47 23 11 42 00  
F +47 23 11 42 01

[www.rsmnorge.no](http://www.rsmnorge.no)

## Uavhengig revisors beretning

### Konklusjon

Vi har revidert årsregnskapet for Autozentrum Holding AS som viser et overskudd i selskapsregnskapet på NOK 197 063 963 og et overskudd i konsernregnskapet på NOK 206 336 423. Årsregnskapet består av:

- selskapsregnskapet, som består av balanse per 31. desember 2022, resultatregnskap og kontantstrømpoppstilling for regnskapsåret avsluttet per denne datoen og noter til årsregnskapet, herunder et sammendrag av viktige regnskapsprinsipper, og
- konsernregnskapet, som består av balanse per 31. desember 2022, resultatregnskap og kontantstrømpoppstilling for regnskapsåret avsluttet per denne datoen og noter til årsregnskapet, herunder et sammendrag av viktige regnskapsprinsipper.

### Etter vår mening

- oppfyller årsregnskapet gjeldende lovkrav,
- gir selskapsregnskapet et rettviseende bilde av selskapets finansielle stilling per 31. desember 2022 og av dets resultater og kontantstrømmer for regnskapsåret avsluttet per denne datoen i samsvar med regnskapslovens regler og god regnskapskikk i Norge, og
- gir konsernregnskapet et rettviseende bilde av konsernets finansielle stilling per 31. desember 2022 og av dets resultater og kontantstrømmer for regnskapsåret avsluttet per denne datoen i samsvar med regnskapslovens regler og god regnskapskikk i Norge.

### Grunnlag for konklusjonen

Vi har gjennomført revisjonen i samsvar med International Standards on Auditing (ISA-ene). Våre oppgaver og plikter i henhold til disse standardene er beskrevet nedenfor under *Revisors oppgaver og plikter ved revisjonen av årsregnskapet*. Vi er uavhengige av selskapet og konsernet i samsvar med kravene i relevante lover og forskrifter i Norge og International Code of Ethics for Professional Accountants (inkludert internasjonale uavhengighetsstandarder) utstedt av International Ethics Standards Board for Accountants (IESBA-reglene), og vi har overholdt våre øvrige etiske forpliktelser i samsvar med disse kravene. Innhentet revisjonsbevis er etter vår vurdering tilstrekkelig og hensiktsmessig som grunnlag for vår konklusjon.

### Øvrig informasjon

Styret og daglig leder (ledelsen) er ansvarlige for informasjonen i årsberetningen. Øvrig informasjon omfatter informasjon i årsrapporten bortsett fra årsregnskapet og den tilhørende revisjonsberetningen. Vår konklusjon om årsregnskapet ovenfor dekker ikke informasjonen i årsberetningen.

I forbindelse med revisjonen av årsregnskapet er det vår oppgave å lese årsberetningen. Formålet er å vurdere hvorvidt det foreligger vesentlig inkonsistens mellom årsberetningen og årsregnskapet og den kunnskap vi har opparbeidet oss under revisjonen av årsregnskapet, eller hvorvidt informasjon i årsberetningen ellers fremstår som vesentlig feil. Vi har plikt til å rapportere dersom årsberetningen fremstår som vesentlig feil. Vi har ingenting å rapportere i så henseende.

THE POWER OF BEING UNDERSTOOD  
AUDIT | TAX | CONSULTING

RSM Norge AS is a member of the RSM network and trades as RSM. RSM is the trading name used by the members of the RSM network. Each member of the RSM network is an independent accounting and consulting firm which practices in its own right. The RSM network is not itself a separate legal entity in any jurisdiction.

RSM Norge AS er medlem av/is a member of Den norske Revisorforening.



Revisors beretning 2022 for Autozentrum Holding AS

Basert på kunnskapen vi har opparbeidet oss i revisjonen, mener vi at årsberetningen

- er konsistent med årsregnskapet og
- inneholder de opplysninger som skal gis i henhold til gjeldende lovkrav.

#### *Ledelsens ansvar for årsregnskapet*

Ledelsen er ansvarlig for å utarbeide årsregnskapet og for at det gir et rettviseende bilde i samsvar med regnskapslovens regler og god regnskapsskikk i Norge. Ledelsen er også ansvarlig for slik intern kontroll som den finner nødvendig for å kunne utarbeide et årsregnskap som ikke inneholder vesentlig feilinformasjon, verken som følge av misligheter eller utilsiktede feil.

Ved utarbeidelsen av årsregnskapet er ledelsen ansvarlig for å ta standpunkt til selskapets og konsernets evne til fortsatt drift, og opplyse om forhold av betydning for fortsatt drift. Forutsetningen om fortsatt drift skal legges til grunn for årsregnskapet så lenge det ikke er sannsynlig at virksomheten vil bli avviklet.

#### *Revisors oppgaver og plikter ved revisjonen av årsregnskapet*

Vårt mål er å oppnå betryggende sikkerhet for at årsregnskapet som helhet ikke inneholder vesentlig feilinformasjon, verken som følge av misligheter eller utilsiktede feil, og å avgi en revisjonsberetning som inneholder vår konklusjon. Betryggende sikkerhet er en høy grad av sikkerhet, men ingen garanti for at en revisjon utført i samsvar med ISA-ene, alltid vil avdekke vesentlig feilinformasjon. Feilinformasjon kan oppstå som følge av misligheter eller utilsiktede feil. Feilinformasjon er å anse som vesentlig dersom den enkeltvis eller samlet med rimelighet kan forventes å påvirke de økonomiske beslutningene som brukerne foretar på grunnlag av årsregnskapet.

For videre beskrivelse av revisors oppgaver og plikter vises det til:  
<https://revisorforeningen.no/revisjonsberetninger>

Oslo, 11. juli 2023  
RSM Norge AS

Marius Gjengstø  
Statsautorisert revisor  
(elektronisk signert)

Penneo Dokumentnøkkel: P65TV-AT16JB-PU24G-ELYG-AZOGP-QAG21



# PENNEO

Signaturene i dette dokumentet er juridisk bindende. Dokument signert med "Penneo"™ - sikker digital signatur.  
De signerende parter sin identitet er registrert, og er listet nedenfor.

"Med min signatur bekrefter jeg alle datoer og innholdet i dette dokument."

## Marius Gjengstø

Statsautorisert revisor

På vegne av: RSM Norge AS

Serienummer: UN:NO-9578-5997-4-2359795

IP: 188.95.xxx.xxx

2023-07-11 18:09:45 UTC



Penneo Dokumentnøkkel: P65TV-AT6JB-PU24G-ELYG-AZOGP-QAGZ1

Dokumentet er signert digitalt, med **Penneo.com**. Alle digitale signatur-data i dokumentet er sikret og validert av den datamaskin-utregnede hash-verdien av det opprinnelige dokument. Dokumentet er låst og tids-stemplet med et sertifikat fra en betrodd tredjepart. All kryptografisk bevis er integrert i denne PDF, for fremtidig validering (hvis nødvendig).

### Hvordan bekrefter at dette dokumentet er originalen?

Dokumentet er beskyttet av ett Adobe CDS sertifikat. Når du åpner dokumentet i

Adobe Reader, skal du kunne se at dokumentet er sertifisert av **Penneo e-signature service <penneo@penneo.com>**. Dette garanterer at innholdet i dokumentet ikke har blitt endret.

Det er lett å kontrollere de kryptografiske beviser som er lokalisert inne i dokumentet, med Penneo validator - <https://penneo.com/validator>



## Autozentrum Holding AS - Årsberetning 2022

### Selskapets virksomhet

Selskapet ble stiftet i 1997 med formål å eie aksjer og andeler i andre selskaper, samt foreta investeringsvirksomhet.

Selskapet, som er lokalisert i Ryenstubben 9-11 i Oslo, eide ved årsskiftet 100% av aksjene i bilvirksomhetene Autozentrum Sport AS (Porsche Norge), Porsche Center Oslo AS, Porsche Center Asker & Bærum AS, Porsche Center Gardermoen AS og Autozentrum Bilutleie AS. I tillegg eide Selskapet 51% av aksjene i Porsche Center Porsgrunn AS og 91% av aksjene i 356 Holding AS, som eier 100% av aksjene i Porsche Center Bergen AS og Porsche Center Trondheim AS samt 91% av aksjene i Porsche Center Ålesund AS.

Dr. Ing. h.c.F. Porsche Aktiengesellschaft overtok 75% av aksjene i Autozentrum Sport AS den 1. januar 2023. I den forbindelse byttet selskapet navn til Porsche Norge AS. De resterende 25% av aksjene er fortsatt eiet av Autozentrum Holding AS.

Det tidligere heleide selskapet 356 Management AS ble innfusjonert i Autozentrum Holding AS i 2022.

### Resultatet for 2022

Konsernets omsetning ble NOK 3 715 800 829, en økning på 3,3% fra 2021, og konsernet endte med et resultat før skatt på NOK 275 749 795. Årsregnskapet for 2022 er oppgjort med et årsoverskudd stort NOK 206 336 423, sammenlignet med et årsoverskudd stort NOK 193 117 819 i 2021. Konsernets egenkapital utgjør per 31. desember 2022 NOK 532 262 359, hvilket representerer en egenkapitalandel på 36,8%. Egenkapitalandelen utgjorde per 31. desember 2021 til sammenligning 30,1%.

Morselskapet fikk et resultat før skatt i 2022 på NOK 203 161 953 og et årsresultat på NOK 197 063 963. Resultatøkningen i morselskapet sammenlignet med 2021 knytter seg til økte utbytter fra datterselskaper. Morselskapets egenkapital utgjør per 31 desember 2022 NOK 400 298 410, hvilket representerer en egenkapital andel på 39,9%. Egenkapitalandelen utgjorde per 31. desember 2021 til sammenligning 25,8%.

På bakgrunn av endrede markedsforhold og innføring av nye avgifter for elektriske biler forventer styret redusert omsetning og resultat for konsernet i 2023, sammenlignet med de siste årene. Nye modellintroduksjoner forventes imidlertid å gi grunnlag for en positiv utvikling og ny vekst i omsetning og resultat f.o.m. 2024. Salget av 75% av aksjene i Porsche Norge AS vil gi regnskapsmessig gevinst for morselskapet og konsernet i 2023, men vil også påvirke fremtidig omsetning og resultat.

Konsernets netto kontantstrømmer fra operasjonelle aktiviteter utgjør i 2022 NOK 396 116 970, sammenlignet med et driftsresultat på NOK 303 732 298. Hovedårsaken til differansen er en endring i tidsavgrensingsposter som skyldes forskuddsbetaling fra kjøper av 75% av aksjene i Porsche Norge AS, en innbetaling som først inntektsføres i 2023 og som derfor inngår i morselskapets og konsernets kortsiktige gjeld pr. 31.12.2022.

Etter styrets oppfatning har selskapet og konsernet tilgang til tilstrekkelig likviditet i forhold til å oppnå selskapets og konsernets målsetninger. Styret vurderer kontinuerlig iverksettelse av nødvendige tiltak på dette området.



## Risiko- og usikkerhetsfaktorer

Selskapets og konsernets virksomhet er generelt eksponert mot usikkerhet knyttet til utviklingen for den norske og europeiske bilbransjen. Utviklingen for bilbransjen påvirkes av makroøkonomiske forhold samt rammevilkår for bilvirksomhet, herunder skatte- og avgiftsnivå.

Selskapet og konsernet er videre generelt eksponert for finansiell risiko knyttet til kapitalbinding som kan føre til press på tilgjengelige likviditetsressurser. Konsernet har sterkt fokus på kapitalbinding i varelager og andre forhold som innebærer finansiell risiko.

Konsernet er indirekte eksponert for valutakursendringer. Styret anser risikoen for lav, basert på de avtaler som er inngått.

Oppdaterte likviditetsprognoser underbygger at selskapet og konsernet vil evne å betjene løpende forpliktelser og realisere fremlagte driftsplaner.

Etter styrets oppfatning har konsernet hensiktsmessige rutiner for å håndtere kreditt-, valuta- og likviditetsrisiko.

## Fortsatt drift

Etter styrets oppfatning gir morselskapets og konsernets fremlagte resultatregnskap og balanse for 2022, med tilhørende noter, et riktig uttrykk for selskapets og konsernets stilling og resultatet av virksomheten. Styret foreslår at de fremlagte regnskaper fastsettes som selskapets og konsernets resultatregnskap og balanse.

Utover det som fremgår av årsoppgjøret, kjenner ikke styret til andre forhold vedrørende markeds- og prisutvikling som er av interesse for å bedømme selskapet og konsernet.

På kort sikt vil selskapet og konsernet kunne bli negativt påvirket av endrede markedsforhold og innføring av nye avgifter for elektriske biler, men på lengre sikt forventes nye modellintroduksjoner å gi grunnlag for en positiv utvikling.

Basert på den informasjonen som er tilgjengelig på nåværende tidspunkt mener styret det er forsvarlig å legge forutsetningen om fortsatt drift til grunn ved avleggelsen av årsregnskapet. Årsregnskapet er derfor avlagt under forutsetning om fortsatt drift, og styret og daglig leder bekrefter at forutsetningen er til stede.

## Disponering av resultatet

Styret foreslår at morselskapets årsoverskudd disponeres slik det fremgår av resultatregnskapet.

## Arbeidsmiljø og sykefravær

Selskapet hadde 12 ansatte pr. 31.12.2022, hvorav 6 kvinner og 6 menn. Sykefraværet var 1,57% i 2022. Sykefraværet i datterselskapene fremgår av de enkelte selskapenes årsberetninger. Det har ikke vært ulykker eller skader av betydning i konsernet.

Selskapene i konsernet gjennomfører likestilling av kvinner og menn. Det er ikke forskjellsbehandling i forhold til lønn eller andre arbeidsvilkår. Konsernet har i alt 191 ansatte, hvorav 35 kvinner og 156 menn. Det er ønske om en større andel av kvinnelige ansatte i konsernet. For ansatte med omsorgsforpliktelser er det innført fleksible arbeidstidsordninger.

Det gjøres ikke forskjeller på ansatte, eller ved ansettelse, på grunn av etnisitet, nasjonal opprinnelse, avstamning, hudfarge, språk, religion eller livssyn i selskapet eller konsernet.



## Likestilling og aktivitetsplikt

Selskapet og konsernet arbeider aktivt, målrettet og planmessig for likestilling innenfor virksomheten. Ved rekruttering, både internt og eksternt, prioriteres personlige kvalifikasjoner fremfor kjønn. Det underrepresenterte kjønn vil i større grad bli oppfordret til å søke. På denne måten vil selskapet og konsernet forsøke å øke kvinneandelen i de stillingskategorier hvor denne er særskilt lav.

Selskapet og konsernet arbeider aktivt for å fremme likestilling, sikre like muligheter og rettigheter, og å hindre diskriminering på grunn av etnisitet, nasjonal opprinnelse, avstamning, hudfarge, språk, religion og livssyn. For å bidra til dette har selskapet og konsernet blant annet etablert rutiner for rekruttering, hvor søkere fra underrepresenterte grupper oppfordres til å søke. Det er også foretatt en gjennomgang av kriteriene for karriereutvikling og lederstillinger i virksomheten.

## Styreansvarsforsikring

Autozentrum Holding AS har tegnet styreansvarsforsikring (Directors and Officers Liability Insurance) som omfatter alle konsernselskaper. Forsikringsdekningen er på totalt NOK 50 mill.

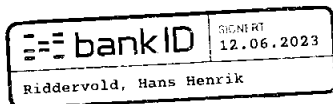
## Åpenhetsloven

Selskapet og konsernet er omfattet av åpenhetsloven. Redegjørelse etter denne loven vil være tilgjengelig innen 30.06.2023 på [www.autozentrum.no](http://www.autozentrum.no)

## Ytre miljø

Selskapet forurenser ikke det ytre miljø. Selskapet har inngått avtale med et firma for avhending av spesialavfall og har sterkt fokus på miljøforhold.

Oslo, 12. juni 2023



Hans Henrik Riddervold  
Styrets leder



Harald S. Astrup  
Styremedlem



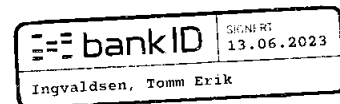
Harald Huysman  
Styremedlem



Inge Zeiner  
Daglig leder/styremedlem



Morten C. Scheel  
Styremedlem



Tomm E. Ingvaldsen  
Styremedlem



Autozentrum Holding AS Morselskap					Autozentrum Holding AS Konsern	
2021	2022	RESULTATREGNSKAP	Note	2022	2021	
		<b>DRIFTSINNEKTER</b>				
14 742 789	18 223 033	Salgsinntekter	2,3	3 715 800 829	3 597 033 431	
14 742 789	18 223 033	<b>Driftsinntekter</b>		<b>3 715 800 829</b>	<b>3 597 033 431</b>	
		<b>DRIFTSKOSTNADER</b>				
-	-	Vareforbruk		2 949 246 309	2 963 756 747	
7 859 094	14 197 294	Lønnskostnader	4,5	224 346 934	176 602 423	
105 120	199 691	Av- og nedskrivning på driftsmidler	6,7	45 685 766	32 333 778	
4 268 784	6 358 127	Andre driftskostnader	4,7	192 789 522	131 827 963	
12 232 998	20 755 112	Sum driftskostnader		<b>3 412 068 531</b>	<b>3 304 520 909</b>	
2 509 790	(2 532 079)	<b>Driftsresultat</b>		<b>303 732 298</b>	<b>292 512 522</b>	
		<b>FINANSINNEKTER OG - KOSTNADER</b>				
146 126 310	205 684 041	Resultat fra invest. i datterselskap		-	-	
20 290 176	30 537 132	Renteinntekt fra foretak i samme konsern		-	-	
-	-	Annen renteinntekt		417 292	56 541	
136 761	1 434 738	Annen finansinntekt		16 403 727	1 066 341	
488 789	580 170	Rentekostnad konsernselskap		580 170	488 789	
21 565 319	28 690 444	Rentekostnad		29 991 945	23 602 151	
3 115 125	2 691 265	Annen finanskostnad		14 231 407	18 166 710	
141 384 014	205 694 032	Netto finansposter		<b>(27 982 503)</b>	<b>(41 134 766)</b>	
143 893 804	203 161 953	<b>Resultat før skattekostnad</b>		<b>275 749 795</b>	<b>251 377 756</b>	
(570 638)	(6 097 990)	Skattekostnad på ordinært resultat	8	(69 413 372)	(58 259 937)	
143 323 164	197 063 963	<b>Årsresultat</b>		<b>206 336 423</b>	<b>193 117 819</b>	
		Herav minoritetens andel	14,15	9 110 810	10 241 074	
		Herav majoritetens andel	14	197 225 613	182 876 745	
		<b>Disponering:</b>				
-	(15 000 000)	Tilleggsutbytte				
(143 323 164)	(182 063 963)	Overført til annen egenkapital				
(143 323 164)	(197 063 963)	Sum overføringer	14			



Autozentrum Holding AS Morselskap			Autozentrum Holding AS Konsern		
2021	2022	BALANSE	Noter	2022	2021
		<b>EIENDELER</b>			
		<b>ANLEGGSMIDLER</b>			
		<b>Immaterielle eiendeler</b>			
2 093	-	Utsatt skattefordel	8	20 450 925	19 215 777
-	-	Goodwill	6,11	148 733 422	164 242 766
<u>2 093</u>	<u>-</u>	Sum immaterielle eiendeler		<u>169 184 347</u>	<u>183 458 543</u>
		<b>Varige driftsmidler</b>			
182 947	783 975	Maskiner, transportmidler og inventar	7,11	304 389 885	174 983 911
<u>182 947</u>	<u>783 975</u>	Sum varige driftsmidler		<u>304 389 885</u>	<u>174 983 911</u>
		<b>Finansielle anleggsmidler</b>			
195 015 702	240 975 998	Aksjer i datterselskap	9,11	-	-
-	-	Investeringer i andre aksjer		66 000	66 000
99 859 413	93 281 003	Lån til foretak i samme konsern	11	-	-
<u>294 875 115</u>	<u>334 257 001</u>	Sum finansielle anleggsmidler		<u>66 000</u>	<u>66 000</u>
<u>295 060 155</u>	<u>335 040 976</u>	Sum anleggsmidler		<u>473 640 232</u>	<u>358 508 454</u>
		<b>OMLØPSMIDLER</b>			
		<b>Varer</b>			
-	-	Varebeholdning	10,11	515 657 849	431 911 098
		<b>Fordringer</b>			
41 444	18 226	Kundefordringer	11	140 680 308	107 665 394
549 350 607	661 852 360	Konsernfordringer		-	-
44 719	5 417 184	Andre fordringer		53 478 772	180 309 871
<u>549 436 770</u>	<u>667 287 770</u>	Sum fordringer		<u>194 159 079</u>	<u>287 975 265</u>
		<b>Bankinnskudd, kontanter</b>			
-	-	Bankinnskudd, kontanter	12	261 936 839	61 345 032
<u>549 436 770</u>	<u>667 287 770</u>	Sum omløpsmidler		<u>971 753 767</u>	<u>781 231 395</u>
<u>844 496 925</u>	<u>1 002 328 746</u>	<b>SUM EIENDELER</b>		<u>1 445 393 999</u>	<u>1 139 739 849</u>

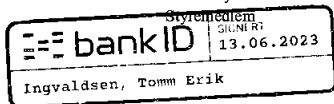


Autozentrum Holding AS Morselskap		Autozentrum Holding AS Konsern		
2021	2022	Noter	2022	2021
<b>BALANSE</b>				
<b>EGENKAPITAL OG GJELD</b>				
<b>EGENKAPITAL</b>				
<b>Innskutt egenkapital</b>				
1 046 430	1 046 430		1 046 430	1 046 430
7 991 695	7 991 695	13	7 991 695	7 991 695
9 038 125	9 038 125		9 038 125	9 038 125
<b>Opptjent egenkapital</b>				
209 201 460	391 260 285		500 309 375	318 083 763
209 201 460	391 260 285		500 309 375	318 083 763
<b>Minoritetsinteresser</b>				
		15	22 914 859	15 614 521
218 239 585	400 298 410	14	532 262 359	342 736 409
<b>GJELD</b>				
<b>Avsetning for forpliktelser</b>				
-	703 372	8	-	-
-	703 372		-	-
<b>Langsiktig gjeld</b>				
104 500 000	66 500 000		66 500 000	122 726 253
57 687 143	-		-	57 687 143
162 187 143	66 500 000	11	66 500 000	180 413 396
<b>Kortsiktig gjeld</b>				
331 981 696	394 965 144	11	441 567 916	366 877 102
240 899	1 182 798		32 800 486	49 499 286
-	-	8	70 541 431	60 238 715
19 542 717	461 020		48 206 460	33 592 565
109 833 871	44 428 868		-	-
2 471 014	93 789 135	16,17,18	253 515 347	106 382 376
464 070 196	534 826 964		846 631 640	616 590 044
626 257 339	602 030 336		913 131 640	797 003 440
844 496 925	1 002 328 746		1 445 393 999	1 139 739 849

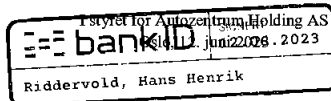


Harald Huysman

Styremedlem



Tømm Erik Ingvaldsen  
Styremedlem



Hans Henrik Riddervold

Styrets leder

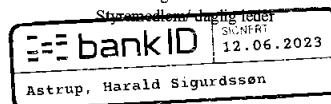


Morten Christensen Scheel  
Styremedlem



Inge Zeiner

Styremedlem/daglig leder



Harald Sigurdsson Astrup  
Styremedlem



## Autozentrum Holding AS

Morselskap		Konsern		
2021	2022	2022	2021	
		<b>Kontantstrømoppstilling</b>		
		<b>Kontantstrøm fra operasjonelle aktiviteter</b>		
143 893 804	203 161 953	Resultat før skattekostnad	275 749 795	251 377 756
0	0	Periodens betalte skatt	(60 238 715)	(38 656 232)
0	0	Tap/gevinst ved salg av anleggsmidler	(3 495 800)	0
105 120	210 188	Ordinære avskrivninger	43 431 283	32 333 778
0	0	Nedskrivning av anleggsmidler	2 254 483	0
0	0	Endring i varelager	(83 746 751)	(121 492 842)
0	0	Endring i kundefordringer	(33 014 914)	(58 426 790)
(567 215)	941 899	Endring i leverandørgjeld	(16 698 800)	20 962 935
0	0	Forskuddsbetaling fra kunder	9 533 511	(12 240 990)
0	0	Forskuddsbetaling til leverandører	140 406 070	(144 774 887)
(146 126 310)	(205 684 041)	Poster klass. som invest.-/finansieringsakt.	0	0
6 644 952	18 641 507	Endring i andre tidsavgrensningsposter	121 936 808	73 320 411
<b>3 950 351</b>	<b>17 271 506</b>	<b>Netto kontantstrøm operasjonell aktivitet</b>	<b>396 116 970</b>	<b>2 403 139</b>
		<b>Kontantstrøm fra investeringsaktiviteter</b>		
0	0	Innbetalinger ved salg av driftsmidler	26 885 400	5 052 589
0	(811 217)	Utbetalinger ved kjøp av driftsmidler	(180 948 452)	(70 585 239)
0	0	Utbetalinger ved kjøp av immaterielle eiendeler	(2 239 529)	(176 252 014)
(162 022 115)	(18 112 289)	Utbetalinger ved kjøp av aksjer og andeler	0	(37 000)
<b>(162 022 115)</b>	<b>(18 923 506)</b>	<b>Netto kontantstrøm investeringsaktivitet</b>	<b>(156 302 581)</b>	<b>(241 821 664)</b>
		<b>Kontantstrøm fra finansieringsaktiviteter</b>		
121 279 654	0	Innbetalinger ved opptak av ny langsiktig gjeld	0	180 413 396
0	(16 779 654)	Utbetalinger ved nedbet. av langsiktig gjeld	(113 913 396)	0
104 485 504	24 983 448	Netto endring i kassekreditt	74 690 814	109 191 565
(67 693 394)	(6 551 794)	Netto endring i konsernmellomværende	0	0
<b>158 071 764</b>	<b>1 652 000</b>	<b>Netto kontantstrøm fra finansieringsaktivitet</b>	<b>(39 222 582)</b>	<b>289 604 961</b>
0	0	Netto end. i kontanter og kontantekvivalenter	200 591 807	50 186 437
0	0	Behold. av kontanter og kontantekvival. 01.01	61 345 032	11 158 595
<b>0</b>	<b>0</b>	<b>Behold. av kontanter og kontantekv. 31.12</b>	<b>261 936 839</b>	<b>61 345 032</b>



## Autozentrum Holding AS

### Noter 2022

#### Note 1 Regnskapsprinsipper

Årsregnskapet er satt opp i samsvar med regnskapslovens bestemmelser og god regnskapsskikk.

Konsernet Autozentrum Holding AS er ikke pliktig å utarbeide konsernregnskap, jf. regnskapsloven § 3-7. Det er imidlertid besluttet å utarbeide konsernregnskap. Konsernregnskapet til Autozentrum Holding AS inngår i konsernregnskapet til Knightfield Holding AS. Knightfield Holding AS sitt konsernregnskap kan fås utlevert på selskapets forretningsadresse i Oslo.

De poster som er angitt å gjelde renter og mellomværender med konsernselskaper, og som ikke er eliminert i konsernregnskapet gjelder fordringer, gjeld og renter mot øvrige selskaper som inngår i konsernet Knightfield Holding AS.

#### *Inntekter*

##### Salg av varer:

Inntekter fra salg av varer resultatføres når levering har funnet sted og det vesentligste av risiko og kontroll er overført.

##### Leieinntekter:

Leieinntekter opptjenes og resultatføres i takt med utleieperioden.

##### Konsulentinntekter:

Inntekter fra salg av konsulenttjenester inntektsføres etterhvert som tjenestene leveres.

##### *Finansinntekter*

Renteinntekter inntektsføres etter hvert som de opptjenes.

Gevinster ved salg av aksjer resultatføres på det tidspunkt risiko og rettigheter knyttet til de solgte aksjene har gått over på kjøper (transaksjonstidspunktet). Dersom det er usikkerhet om det samlede vederlagets endelige størrelse inntektsføres gevinsten med det beløp som anses mest sannsynlig.

##### *Valuta*

Transaksjoner i utenlandsk valuta omregnes til kursen på transaksjonstidspunktet. Pengeposter i utenlandsk valuta omregnes til norske kroner ved å benytte balansedagens kurs.

Valutakursdifferanser resultatføres løpende i regnskapsperioden under andre finansposter.

##### *Skatt*

Skattekostnad består av betalbar skatt og endring i utsatt skatt. Utsatt skatt/skattefordel er beregnet basert på alle forskjeller mellom regnskapsmessig og skattemessig verdi på eiendeler og gjeld. Utsatt skatt er beregnet med 22% på grunnlag av de midlertidige forskjeller som eksisterer mellom regnskapsmessige og skattemessige verdier, samt skattemessige underskudd til fremføring ved utgangen av regnskapsåret. Netto utsatt skattefordel balanseføres i den grad det er sannsynlig at denne kan bli utnyttet. Betalbar skatt og utsatt skatt er regnskapsført direkte mot egenkapitalen i den grad skattepostene relaterer seg til poster ført direkte mot egenkapitalen.



## Autozentrum Holding AS

### Noter 2022

#### Note 1 Regnskapsprinsipper forts.

##### *Klassifisering og vurdering av balanseposter*

Omløpsmidler og kortsiktig gjeld omfatter poster som forfaller til betaling innen ett år etter anskaffelsestidspunktet, samt poster som knytter seg til varekretsløpet. Øvrige poster er klassifisert som anleggsmiddel/langsiktig gjeld.

Omløpsmidler vurderes til laveste av anskaffelseskost og virkelig verdi. Kortsiktig gjeld balanseføres til nominelt beløp på opptakstidspunktet.

Anleggsmidler vurderes til anskaffelseskost, men nedskrives til virkelig verdi ved verdifall som ikke forventes å være forbigående. Langsiktig gjeld balanseføres til nominelt beløp på opptakstidspunktet.

##### *Fordringer*

Kundefordringer og andre fordringer er oppført i balansen til pålydende etter fradrag for avsetning til forventet tap. Avsetning til tap gjøres på grunnlag av individuelle vurderinger av de enkelte fordringene.

##### *Varebeholdninger*

Varelager regnskapsføres til det laveste av anskaffelseskost eller netto salgspris. Netto salgspris er estimert salgspris ved ordinær drift etter fradrag for beregnede nødvendige utgifter for gjennomføring av salget. Anskaffelseskost tilordnes ved bruk av FIFO-metoden og inkluderer utgifter påløpt ved anskaffelse av varene og kostnader for å bringe varene til nåværende tilstand og plassering. For tilvirkede varer består anskaffelseskost av direkte og indirekte variable og faste tilvirkningskostnader.

##### *Aksjer i datterselskap og tilknyttet selskap*

Datterselskaper er selskaper der morselskapet har kontroll, og dermed bestemmende innflytelse på enhetens finansielle og operasjonelle strategi, normalt ved å eie mer enn halvparten av den stemmeberettigede kapitalen. Investeringer med 20-50% eie av stemmeberettiget kapital og betydelig innflytelse, defineres som tilknyttede selskaper.

Kostmetoden brukes som prinsipp for investeringer i datterselskaper og tilknyttede selskaper i selskapsregnskapet. Kostprisen økes når midler tilføres ved kapitalutvidelse, eller når det gis konsernbidrag til datterselskap. Mottatte utdelinger resultatføres som utgangspunktet som inntekt. Utdelinger som overstiger andel av opptjent egenkapital etter kjøpet føres som reduksjon av anskaffelseskost. Utbytte/konsernbidrag fra datterselskap regnskapsføres samme året som datterselskapet avsetter beløpet. Utbytte fra andre selskaper regnskapsføres som finansinntekt når utbyttet er vedtatt.

I konsernregnskapet brukes egenkapitalmetoden som prinsipp for investeringer i tilknyttede selskaper. Bruk av metoden fører til at regnskapsført verdi i balansen tilsvarer andelen av egenkapitalen i det tilknyttede selskapet, korrigert for eventuelle gjenværende merverdier fra kjøpet og urealiserte interngevinster. Resultatandelen i resultatregnskapet baseres på andelen av resultatet etter skatt i det tilknyttede selskapet, og korrigeres for eventuelle avskrivninger på merverdier og urealiserte gevinster. I resultatregnskapet vises resultatandelen under finansposter.



## Autozentrum Holding AS

### Noter 2022

#### Note 1 Regnskapsprinsipper forts.

##### *Konsolideringsprinsipper*

Datterselskapet blir konsolidert fra det tidspunkt kontrollen er overført til konsernet (oppkjøpstidspunktet).

I konsernregnskapet erstattes posten aksjer i datterselskap med datterselskapets eiendeler og gjeld. Konsernregnskapet utarbeides som om konsernet var én økonomisk enhet. Transaksjoner, urealisert fortjeneste og mellomværende mellom selskapene i konsernet elimineres.

Kjøpte datterselskaper regnskapsføres i konsernregnskapet basert på morselskapets anskaffelseskost. Anskaffelseskost tilordnes identifiserbare eiendeler og gjeld i datterselskapet, som oppføres i konsernregnskapet til virkelig verdi på oppkjøpstidspunktet. Eventuell merverdi ut over hva som kan henføres til identifiserbare eiendeler og gjeld, balanseføres som goodwill. Goodwill behandles som en residual og balanseføres med den andelen som er observert i oppkjøpstransaksjonen. Merverdier i konsernregnskapet avskrives over de oppkjøpte eiendelenes forventede levetid.

##### *Varige driftsmidler*

Varige driftsmidler balanseføres og avskrives lineært over driftsmidlets forventede levetid. Vesentlige driftsmidler som består av betydelige komponenter med ulik levetid er dekomponert med ulik avskrivningstid for de ulike komponentene. Direkte vedlikehold av driftsmidler kostnadsføres løpende under driftskostnader mens påkostninger eller forbedringer tillegges driftsmidlets kostpris og avskrives i takt med driftsmidlet. Dersom gjenvinnbart beløp av driftsmiddelet er lavere enn balanseført verdi foretas nedskrivning til gjenvinnbart beløp. Gjenvinnbart beløp er det høyeste av netto salgsverdi og bruksverdi. Bruksverdi er nåverdien av de fremtidige kontantstrømmene som eiendelen vil generere.

##### *Leieavtaler*

Operasjonelle leieavtaler utgiftsføres løpende.

##### *Pensjoner*

Ved innskuddsplaner betaler selskapet innskudd til et forsikringsselskap. Selskapet har ingen ytterligere betalingsforpliktelse etter at innskuddene er betalt. Innskuddene klassifiseres som lønns- og personalkostnader. Eventuelle forskuddsbetalte innskudd balanseføres som eiendel (pensjonsmidler) i den grad innskuddet kan refunderes eller redusere framtidige innbetalinger.

##### *Konsernkontoordning*

Selskapet inngår i konsernkontoordning, og er toppselskap. Alle engasjementer med banken som inngår i konsernkontoordningen er i datterselskapene presentert som konsernmellomværende. Tilsvarende er renter på kontoer som inngår i konsernkontoordningen presentert som rentekostnad konsernselskaper eller renteinntekt konsernselskaper.

##### *Bruk av estimater*

Ledelsen har brukt estimater og forutsetninger som har påvirket resultatregnskapet og verdsettelsen av eiendeler og gjeld, samt usikre eiendeler og forpliktelser på balansedagen under utarbeidelsen av årsregnskapet i henhold til god regnskapsskikk.

##### *Kontantstrømoppstilling*

Kontantstrømoppstillingen er utarbeidet etter den indirekte metode. Kontanter og kontantekvivalenter omfatter kontanter, bankinnskudd og andre kortsiktige, likvide plasseringer.



## Autozentrum Holding AS

### Noter 2022

#### Note 2 Salgsinntekter

	Morselskapet		Konsernet	
	2022	2021	2022	2021
Salg av biler og tilknyttede verkstedtjenester	0	0	3 715 800 829	3 597 033 431
Konsulentinntekter	18 223 033	14 742 789	0	0
<b>Sum</b>	<b>18 223 033</b>	<b>14 742 789</b>	<b>3 715 800 829</b>	<b>3 597 033 431</b>

Omsetningen skjer hovedsakelig i Norge. Dog er noe salg av biler relatert til eksportsalg. Engangsavgift for motorvognkjøretøy er ikke inkludert i omsetning og varekostnad.

#### Note 3 Transaksjoner med nærstående parter

	Morselskap		Konsern	
	2022	2021	2022	2021
<b>Transaksjoner med nærstående parter:</b>				
a) Salg av varer og tjenester				
Salg av tjenester:				
- Datterselskaper	18 223 033	14 742 789	0	0
<b>Sum salg av varer og tjenester</b>	<b>18 223 033</b>	<b>14 742 789</b>	<b>0</b>	<b>0</b>

Autozentrum Holding AS har mellomværender med konsernselskaper. Alle mellomværender renteberegnes.

#### Note 4 Lønnskostnader, antall ansatte, godtgjørelser, lån til ansatte og godtgjørelse til revisor

	Morselskap		Konsern	
	2022	2021	2022	2021
<b>Lønnskostnader</b>				
Lønninger	11 863 892	6 432 520	183 740 706	148 201 211
Arbeidsgiveravgift	1 418 520	949 261	27 073 757	20 484 481
Pensjonskostnader	443 871	239 153	6 326 779	4 240 365
Andre ytelser	471 011	238 160	7 205 692	3 676 366
<b>Sum</b>	<b>14 197 294</b>	<b>7 859 094</b>	<b>224 346 934</b>	<b>176 602 423</b>
Antall årsverk	14	7	190	179
<b>Ytelser til ledende personer</b>			<b>Daglig leder</b>	<b>Styret</b>
Lønn			1 881 603	0
Pensjonsutgifter			75 264	0
Annen godtgjørelse			9 794	0

Daglig leder inngår i en bonusordning. Det er i regnskapet avsatt for forventet bonusutbetaling i 2023. I lønn til daglig leder inngår bonus opptjent i 2021.

Det er ikke gitt lån/sikkerhetsstillelse til daglig leder, styreformann eller andre nærstående parter. Det er ingen enkelt lån/sikkerhetsstillelser som utgjør mer enn 5 % av selskapets egenkapital.



## Autozentrum Holding AS

### Noter 2022

#### Note 4 Lønnskostnader, antall ansatte, godtgjørelser, lån til ansatte og godtgjørelse til revisor forts.

Godtgjørelse til revisor	Morselskap	Konsern
Lovpålagt revisjon	130 000	2 060 160
Attestasjonstjenester	125 300	125 300
Skatterådgivning	43 550	55 700
Andre tjenester *	284 300	617 900
<b>Sum honorar til revisor</b>	<b>583 150</b>	<b>2 859 060</b>

\* Andre tjenester består hovedsakelig av teknisk bistand vedrørende utarbeidelse av årsregnskap og skattemelding, samt teknisk utarbeidelse av perioderegnskaper.

#### Note 5 Obligatorisk tjenestepensjon

Selskapet er pliktig til å ha en tjenestepensjonsordning etter lov om obligatorisk tjenestepensjon og selskapets ordning oppfyller kravene etter denne loven.

For selskapets innskuddsplan er det innregnet i resultatregnskapet kr 443 871 i 2022 og kr 239 153 i 2021. For konsernets innskuddsplan er det innregnet i resultatregnskapet kr 6 326 779 i 2022 og kr 4 240 365 i 2021.

#### Note 6 Immaterielle eiendeler

Konsern	Goodwill
Anskaffelseskost pr. 01.01	176 252 014
Tilgang kjøpte immaterielle eiendeler	2 239 529
Avgang solgte immaterielle eiendeler	0
<b>Anskaffelseskost pr. 31.12</b>	<b>178 491 543</b>
Akkumulerte avskrivninger pr. 31.12	-29 758 121
<b>Balanseført verdi pr. 31.12</b>	<b>148 733 422</b>
Årets avskrivninger	17 748 868
Forventet økonomisk levetid	år
Avskrivningsplan	Lineær

Goodwill knytter seg primært til Autozentrum Holding AS sitt erverv av aksjer i 356 Holding AS. Kjøpet ble gjort i 2021. 356 Holding AS eier majoriteten av aksjene i Porsche Center Bergen AS, Porsche Center Trondheim AS og Porsche Center Ålesund AS, jf. note 9.



## Autozentrum Holding AS

### Noter 2022

#### Note 6 Immaterielle eiendeler forts.

Bakgrunnen for valgt avskrivningsplan er forventningen om økte kontantstrømmer for konsernet gjennom at nettverk og nøkkelpersoner hos Porsche-forhandlerne i Bergen, Trondheim og Ålesund er overtatt. Som ledd i dette vil konsernet øke sitt kundegrunnlag og legge til rette for videre vekst gjennom å kunne tilby Porsche-produkter på nye geografiske områder. Markedet for Porsche-produkter forventes å utvikle seg stabilt over de kommende årene, og hvor ledelsen tilsvarende forventer økte kontantstrømmer gjennom oppkjøpet, i langt lengre tid enn 5 år. Med bakgrunn i dette avskrives goodwill lineært over forventet økonomisk levetid på 10 år.

	Balanseført verdi	Øk. levetid	Avskrives
Goodwill per virksomhetskjøp			
356 Holding AS	146 493 893	10 år	Lineært
Porsche Center Trondheim AS	2 239 529	10 år	Lineært
Sum	<u>148 733 422</u>		

#### Note 7 Varige driftsmidler

##### Morselskap

Morselskapet har kun aktivert mindre driftsmiddelanskaffelser i sin balanse.

##### Konsern

	Fast byggnings- inventar	Maskiner og inventar	Utleiebiler	Sum varige driftsmidler
Anskaffelseskost pr. 01.01	136 703 962	67 874 883	25 621 259	230 200 104
Tilgang kjøpte driftsmidler	10 531 840	44 272 006	126 144 606	180 948 452
Avgang solgte driftsmidler	0	-320 400	-23 069 200	-23 389 600
<b>Anskaffelseskost pr. 31.12</b>	<b>147 235 802</b>	<b>111 826 489</b>	<b>128 696 665</b>	<b>387 758 956</b>
Akkumulerte avskrivninger pr. 31.12	-26 728 158	-48 078 488	-6 307 942	-81 114 588
Akkumulerte nedskrivninger pr. 31.12	<u>-2 176 834</u>	<u>-77 649</u>	<u>0</u>	<u>-2 254 483</u>
<b>Balanseført verdi pr. 31.12</b>	<b>118 330 810</b>	<b>63 670 352</b>	<b>122 388 723</b>	<b>304 389 885</b>
Årets avskrivninger	10 280 542	11 194 722	4 207 151	25 682 415
Årets nedskrivninger	2 176 834	77 649	0	2 254 483
Forventet økonomisk levetid	5-15 år	3-10 år	5 år	
Avskrivningsplan	Lineær	Lineær	Lineær	

#### Arlig leie av ikke balanseførte driftsmidler:

##### Konsern

Konsernet har ikke vesentlige leieavtaler sett bort ifra leie av lokaler. Nedenfor følger en oversikt over gjeldende husleieavtaler.



Autozentrum Holding AS

Noter 2022

Note 7 Varige driftsmidler forts.

	Leieperiode	Kostnadsført leie 2022
Billingstadsletta, Asker	31.12.2036	11 531 773
Kokstaddalen, Kokstad	25.05.2037	7 675 368
Lautmovegen, Gardermoen	01.07.2042	3 482 624
Puskholevegen, Ålesund	31.12.2023	2 875 014
Ryenstubben, Oslo	31.12.2035	18 846 349
Vallemyrvegen, Porsgrunn	31.12.2029	4 509 401
Vestre Rosten, Heimdal	31.12.2036	6 580 312
<b>Sum</b>		<b>55 500 841</b>

Note 8 Skatt

	Morselskap	
	2022	2021
<b>Beregning av årets skattegrunnlag:</b>		
Resultat før skattekostnad	203 161 953	143 893 804
Permanente forskjeller *)	-203 469 438	-146 126 310
Endring i midlertidige forskjeller	86 181	39 893
<b>Grunnlag for betalbar skatt i</b>	<b>-221 304</b>	<b>-2 192 613</b>
Mottatt konsernbidrag	24 731 759	4 826 310
Avgitt konsernbidrag	-24 510 455	-2 633 698
<b>Skattepliktig inntekt (grunnlag for</b>	<b>0</b>	<b>0</b>

	Morselskap		Konsern	
	2022	2021	2022	2021
<b>Årets skattekostnad fordeler seg på:</b>				
Betalbar skatt	5 392 300	579 414	74 931 541	61 430 017
Skatteeffekt konsernbidrag	0	0	-4 390 110	-1 191 302
Andre endringer	0	0	107 089	2 168 758
Endring utsatt skatt	705 690	-8 776	-1 235 148	-4 147 536
<b>Sum skattekostnad</b>	<b>6 097 990</b>	<b>570 638</b>	<b>69 413 372</b>	<b>58 259 937</b>

<b>Betalbar skatt i balansen:</b>				
Betalbar skatt i skattekostnaden	5 392 300	0	74 931 541	61 430 017
Skatteeffekt konsernbidrag	-5 392 300	0	-4 390 110	-1 191 302
<b>Betalbar skatt i balansen</b>	<b>0</b>	<b>0</b>	<b>70 541 431</b>	<b>60 238 715</b>

	Morselskap		Konsern	
	2022	2021	2022	2021
<b>Oversikt over midlertidige forskjeller:</b>				
Omløpsmidler	0	0	-53 548 453	-31 558 973
Driftsmidler	-95 694	-9 514	31 713 485	6 280 923
Aksjer og andre finansielle instrumenter	3 292 838	0	3 292 838	-13 512 360
Regnskapsmessige avsetninger	0	0	-24 919 388	-17 927 063
Konsernposter	0	0	-49 497 232	-30 626 968
<b>Sum</b>	<b>3 197 144</b>	<b>-9 514</b>	<b>-92 958 750</b>	<b>-87 344 441</b>

22% utsatt skatt/skattefordel (-)	703 372	-2 093	-20 450 925	-19 215 777
-----------------------------------	---------	--------	-------------	-------------



## Autozentrum Holding AS

### Noter 2022

#### Note 9 Datterselskap

	Ervervet	Kontor	Eierandel	St.andel
Porsche Norge AS	2005	Oslo	100 %	100 %
Porsche Center Oslo AS	2005	Oslo	100 %	100 %
Porsche Center Asker & Bærum AS	2017	Asker	100 %	100 %
Porsche Center Porsgrunn AS	2017	Porsgrunn	51 %	51 %
Porsche Center Gardermoen AS	2019	Oslo	100 %	100 %
Autozentrum Bilutleie AS	2021	Bergen	100 %	100 %
356 Holding AS	2021	Oslo	91 %	91 %
Porsche Center Bergen AS*	2021	Bergen	100 %	100 %
Porsche Center Trondheim AS*	2021	Trondheim	100 %	100 %
Porsche Center Ålesund AS*	2021	Ålesund	91 %	91 %

\* Aksjene i Porsche Center Bergen AS, Porsche Center Trondheim AS og Porsche Center Ålesund AS eies av 356 Holding AS. Oppgitt eier- og stemmeandel representerer andelen 356 Holding AS har i selskapene.

Investeringene vurderes etter kostmetoden/egenkapitalmetoden i morselskapets regnskap.

#### Investeringer etter kostmetoden

Selskap	Aksjekapital	Antall aksjer	Balanseført verdi
Porsche Norge AS	1 008 000	84 000	16 065 929
Porsche Center Oslo AS	2 805 000	85 000	10 577 400
Porsche Center Asker & Bærum AS	1 000 000	1 000	33 032 909
Porsche Center Porsgrunn AS	1 000 000	1 000	510 000
Porsche Center Gardermoen AS	33 220	8 305	3 849 912
Autozentrum Bilutleie AS	500 000	100	18 472 017
356 Holding AS	2 030 000	100	158 467 831
Porsche Center Bergen AS	250 000	100	
Porsche Center Trondheim AS	2 000 000	100	
Porsche Center Ålesund AS	2 000 000	1 000	

	Egenkapital	Resultat 2022
Porsche Norge AS	66 000 000	174 752 859
Porsche Center Oslo AS	69 393 306	15 745 979
Porsche Center Asker & Bærum AS	38 078 711	19 584 697
Porsche Center Porsgrunn AS	28 598 286	12 674 996
Porsche Center Gardermoen AS	231 592	-3 054 936
Autozentrum Bilutleie AS	19 191 755	857 471
356 Holding AS	26 258 923	0
Porsche Center Bergen AS	32 399 009	9 912 620
Porsche Center Trondheim AS	21 713 949	8 395 258
Porsche Center Ålesund AS	19 760 099	3 635 118



## Autozentrum Holding AS

### Noter 2022

#### Note 10 Varer

	Morselskap		Konsern	
	2022	2021	2022	2021
Nye biler	0	0	38 306 442	107 931 468
Nye biler registrert, ikke inntektsført*	0	0	44 620 106	0
Brukte biler	0	0	381 588 489	279 699 452
Deler	0	0	51 142 812	44 280 178
<b>Sum</b>	<b>0</b>	<b>0</b>	<b>515 657 849</b>	<b>431 911 098</b>

\* Konsernet har per 31. desember 2022 biler til kr 44 620 106 som er registrert og fakturert kunde, men hvor fysisk leveranse av bilene først har skjedd i 2023. Bilene er regnskapsmessig ikke inntektsført i 2022.

#### Note 11 Fordringer og gjeld

Fordringer med forfall senere enn ett år	Morselskap		Konsern	
	2022	2021	2022	2021
Lån til foretak i samme konsern*	93 281 003	99 859 413	0	0
<b>Sum</b>	<b>93 281 003</b>	<b>99 859 413</b>	<b>0</b>	<b>0</b>

\* Det er ikke avtatt noen nedbetalingsplan for lån til foretak i samme konsern.

Verken morselskapet eller konsernet har gjeld som forfaller mer enn 5 år etter balansedagen.

Pantstillelser	Morselskap		Konsern	
	2022	2021	2022	2021
Gjeld sikret ved pant	461 465 144	436 481 696	508 067 916	489 603 355
<b>Pantsatte eiendeler:</b>				
Driftsmidler	783 975	182 947	301 801 760	174 983 911
Goodwill	0	0	148 733 422	164 242 766
Aksjer i datterselskap	158 467 831	158 467 831	0	0
Varelager*	0	0	418 667 290	431 911 098
Kundefordringer	18 226	41 444	102 405 692	107 665 394
<b>Sum</b>	<b>159 270 032</b>	<b>158 692 222</b>	<b>971 608 164</b>	<b>878 803 169</b>

Alle selskaper, med unntak av Porsche Norge AS, er solidarisk ansvarlige for forpliktelser etter konsernkontoordningen.

I konsernets pantsatte eiendeler inngår ikke verdier tilhørende Porsche Norge AS, som per 31. desember 2022 har gått ut av konsernets konsernkontoordning.

\* Som det fremkommer av note 10 er det biler som per 31. desember 2022 er registrert på kunde, uten å være inntektsført i 2022. Bilene inngår følgelig ikke som en del av det pantsatte varelageret.



## Autozentrum Holding AS

### Noter 2022

#### Note 12 Bankinnskudd, trekkrettigheter

Bundne bankinnskudd	Morselskap		Konsern	
	2022	2021	2022	2021
Skattetrekksmidler	0	0	3 789 205	2 664 876
<b>Trekkrettigheter</b>				
Ubenyttet kassekreditt	-44 965 144	468 018 304	-41 502 916	497 848 710

Morselskapet og datterselskapene Porsche Norge AS, Porsche Center Asker & Bærum AS, Porsche Center Gardermoen AS og Porsche Center Oslo AS har skattetrekksgaranti.

Morselskapet inngår i konsernkontoordning med datterselskapene Autozentrum Bilutleie AS, Porsche Center Asker & Bærum AS, Porsche Center Bergen AS, Porsche Center Gardermoen AS, Porsche Center Oslo AS, Porsche Center Trondheim AS og Porsche Center Ålesund AS. Samlede engasjementer med banken som vedrører konsernkontoordningen er i årsregnskapet presentert netto.

Morselskapet og konsernet har samlet en trekkramme på kr 350 000 000. Per 31. desember 2023 var det trukket opp mer enn rammen. Dette var en kortvarig situasjon som etter forståelse med banken ble løst innen kort tid i 2023.

#### Note 13 Aksjekapital og aksjonærinformasjon

##### Aksjekapitalen består av:

	Antall	Pålydende	Bokført
Ordinære aksjer	8 305	126	1 046 430

##### Aksjene eies av:

	Antall	Eierandel
Knightfield Holding AS	5 134	61,82 %
Knightfield AS	755	9,09 %
Harbil AS	2 416	29,09 %
<b>Sum</b>	<b>8 305</b>	<b>100,00 %</b>

Autozentrum Holding AS inngår i konsernregnskapet til Knightfield Holding AS med forretningskontor i Oslo.

Konsernregnskapet kan utleveres på Knightfield Holding AS kontor i Oslo.



Autozentrum Holding AS

Noter 2022

Note 14 Egenkapital

Morselskap

	Aksjekapital	Overkurs	Annen EK	Sum
Egenkapital pr. 01.01	1 046 430	7 991 695	209 201 460	218 239 585
Årets resultat	0	0	197 063 963	197 063 963
Tilleggsutbytte	0	0	-15 000 000	-15 000 000
Fusjon	0	0	-5 139	-5 139
<b>Egenkapital pr. 31.12</b>	<b>1 046 430</b>	<b>7 991 695</b>	<b>391 260 285</b>	<b>400 298 410</b>

Konsern

	Aksjekapital	Overkurs
Egenkapital pr. 01.01	1 046 430	7 991 695
Årets resultat	0	0
Avsatt utbytte	0	0
Avsatt konsernbidrag	0	0
<b>Egenkapital pr. 31.12</b>	<b>1 046 430</b>	<b>7 991 695</b>

	Annen EK	Minoritets- interesser	Sum
Egenkapital pr. 01.01	318 083 763	15 614 521	342 736 409
Årets resultat	197 225 614	9 110 809	206 336 423
Tilleggsutbytte	-15 000 000	0	-15 000 000
Utgang minoritet	0	-1 810 471	-1 810 471
<b>Egenkapital pr. 31.12</b>	<b>500 309 375</b>	<b>22 914 859</b>	<b>532 262 359</b>



**Autozentrum Holding AS**

**Noter 2022**

**Note 15 Minoritetsinteresser**

**Selskaper med minoritetsinteresser:**

	<b>Porsche Center Porsgrunn AS</b>	<b>356 Holding AS</b>
	49 %	9 %
Minoritetens andel ved stiftelse/oppkjøp	490 000	2 908 838
Akkumulert andel av resultater 01.01.2022	7 322 458	2 571 884
	<u>7 812 458</u>	<u>5 480 722</u>
Tilgang/avgang minoritet	0	0
Minoritetens andel av årsresultat 2022	6 210 749	1 880 291
<b>Minoritetens andel 31.12.2022</b>	<b><u>14 023 207</u></b>	<b><u>7 361 013</u></b>

	<b>Porsche Center Trondheim AS</b>	<b>Porsche Center Ålesund AS</b>	<b>Sum</b>
	0 %	9 %	
Minoritetens andel ved stiftelse/oppkjøp	530 751	608 338	4 537 927
Akkumulert andel av resultater 01.01.2022	587 111	595 140	11 076 593
	<u>1 117 862</u>	<u>1 203 478</u>	<u>15 614 520</u>
Tilgang/avgang minoritet	-1 810 471	0	-1 810 471
Minoritetens andel av årsresultat 2022	692 609	327 161	9 110 810
<b>Minoritetens andel 31.12.2022</b>	<b><u>0</u></b>	<b><u>1 530 639</u></b>	<b><u>22 914 859</u></b>

**Note 16 Andre forpliktelser**

Selskaper i konsernet har inngått gjenkjøpsavtaler i forbindelse med salg av leasingbiler til leasingelskaper. Det er avsatt for forventet tap på gjenkjøpsavtalene. Det er også avsatt for estimerte fremtidige garantiforpliktelser.

	<b>2022</b>	<b>2021</b>
Garantiavsetning	10 623 031	10 000 818
Totale gjenkjøpsforpliktelser	252 094 405	316 091 261
Tapsavsetning gjenkjøpsforpliktelser	7 719 997	7 308 245

Avsetning for tap på gjenkjøpsforpliktelser og garantiansvar inngår i annen kortsiktig gjeld.



## Autozentrum Holding AS

### Noter 2022

#### Note 16 Andre forpliktelser forts.

Konsernselskaper har garantiforpliktelser overfor Skatteetaten knyttet til engangsavgift for registrering av nye biler med inntil kr 17 500 000, samt for husleie med inntil kr 21 298 559.

I henhold til samarbeidsavtale med finansieringsinstitusjon vedrørende biler til forhandlerne, har ett av datterselskapene under gitte forutsetninger en forpliktelse til å kjøpe biler tilbake fra forhandlerne. I denne forbindelse har morselskapet kausjonert for kr 25 000 000.

Morselskapet har i tillegg avgitt husleiegarantier for nærstående selskaper med kr 12 085 631, samt garantert for fortsatt drift de kommende 12 måneder for datterselskapet Porsche Center Gardermoen AS.

#### Note 17 Finansiell markedsrisiko og finansielle instrumenter

##### Renterisiko

Renterisiko oppstår på kort og mellomlang sikt som et resultat av at morselskapets og konsernets gjeld har flytende rente. Det er ikke gjort noen grep for å redusere risikoen, da den er vurdert å være lav sett i sammenheng med aktiviteten for øvrig.

##### Valutarisiko

Utvikling i valutakurser innebærer både direkte og indirekte en økonomisk risiko for konsernet. Konsernet er nettoeksponert for valutakursendringer basert på at innkjøp av biler og deler skjer i EUR, mens omsetningen er i NOK.

Konsernet reduserer løpende valutarisikoen ved å benytte valutakontoer og finansielle instrumenter.

##### Råvarepriserisiko

Risiko for svingninger i råvarepriser sikres gjennom langsiktige avtaler om kjøp, samt inngåelse av strategiske avtaler med leverandører og andre aktører i markedet.

##### Finansielle instrumenter

Verken morselskapet eller konsernet har finansielle instrumenter per 31. desember 2022. Ett konsernselskap hadde per 31. desember 2021 valutaderivater, med urealisert tap på MNOK 13,5. Beløpet inngikk i annen kortsiktig gjeld.

#### Note 18 Kontantstrømoppstillingen og annen kortsiktig gjeld

Morselskapet og konsernet viser 31. desember 2022 en annen kortsiktig gjeld som er langt høyere enn per 31. desember 2021. Denne endringen inngår som andre tidsavgrensingsposter i kontantstrømoppstillingen, og er en av hovedårsakene til differansen mot driftsresultatet.

Årsaken til økt annen kortsiktig gjeld skyldes primært forskuddsbetaling fra kjøper av 75 % av aksjene i Porsche Norge AS, ref. note 20, en innbetaling som først er inntektsført i 2023.



## Autozentrum Holding AS

### Noter 2022

#### **Note 19 Fusjon**

Autozentrum Holding AS har i 2022 vært overtakene part i fusjon med det tidligere heleide datterselskapet 356 Management AS, org. nr. 924 588 349.

Fusjonen er regnskapsmessig og skattemessig gjennomført til kontinuitet, med virkning fra 1. januar 2022. Det er ikke utarbeidet sammenligningstall for 2022, som reflekterer fusjonen.

#### **Note 20 Hendelser etter balansedagen**

Autozentrum Holding AS har 1. januar 2023 solgt 75 % av aksjene i Porsche Norge AS. Salget vil medføre regnskapsmessig gevinst for morselskapet og konsernet i 2023. Konsernets tall vil også i fremtiden påvirkes av salget, gjennom at aksjene i Porsche-importøren vil innarbeides etter egenkapitalmetoden, fremfor full konsolidering.