



ÅRSREGNSKAPET FOR REGNSKAPSÅRET 2021 - GENERELL INFORMASJON

Enheten

Organisasjonsnummer:	919 763 159
Organisasjonsform:	Aksjeselskap
Foretaksnavn:	SVORKA ENERGI AS
Forretningsadresse:	Svartvassvegen 6 6650 SURNADAL

Regnskapsår

Årsregnskapets periode:	01.01.2021 - 31.12.2021
-------------------------	-------------------------

Konsern

Morselskap i konsern:	Ja
Konsernregnskap lagt ved:	Nei

Regnskapsregler

Regler for små foretak benyttet:	Nei
Benyttet ved utarbeidelsen av årsregnskapet til selskapet:	Regnskapslovens alminnelige regler

Årsregnskapet fastsatt av kompetent organ

Bekreftet av representant for selskapet:	Ellbjørg Haugen Larsen
Dato for fastsettelse av årsregnskapet:	22.04.2022

Grunnlag for avgivelse

År 2021: Årsregnskapet er elektronisk innlevert
År 2020: Tall er hentet fra elektronisk innlevert årsregnskap fra 2021

Det er ikke krav til at årsregnskapet m.v. som sendes til Regnskapsregisteret er undertegnet. Kontrollen på at dette er utført ligger hos revisor/enhetens øverste organ. Sikkerheten ivaretas ved at innsender har rolle/rettighet for innsending av årsregnskapet via Altinn, og ved at det bekreftes at årsregnskapet er fastsatt av kompetent organ.

Brønnøysundregistrene, 20.07.2023



Resultatregnskap

Beløp i: NOK	Note	2021	2020
RESULTATREGNSKAP			
Inntekter			
Energisalg		25 061 126	26 937 681
Nettinntekter		0	678 000
Annen driftsinntekt		4 733 565	15 793 045
Sum inntekter	1	29 794 691	43 408 726
Kostnader			
Energikjøp/overføringer		1 843 749	1 495 471
Andre varekostnader		2 208 722	2 122 079
Lønnskostnad	10,12	2 698 849	10 797 970
Avskrivning av driftsmidler og immaterielle eiendeler	2	6 021 491	6 469 366
Annen driftskostnad	4,12	10 193 723	14 170 169
Sum kostnader		22 966 534	35 055 055
Driftsresultat		6 828 157	8 353 671
Finansinntekter og finanskostnader			
Inntekt på investering i datter- og tilknyttet selskap	3	334 667	86 699
Renteinntekt fra foretak i samme konsern		0	2 407 564
Annen renteinntekt		26 329	3 830 216
Annen finansinntekt		139 297	1 612 775
Sum finansinntekter		500 293	7 937 254
Rentekostnad til foretak i samme konsern		2 025 695	780 575
Annen rentekostnad		875 536	11 250 368
Annen finanskostnad		29 702	2 325 018
Sum finanskostnader		2 930 933	14 355 961
Netto finans		-2 430 640	-6 418 707
Ordinært resultat før skattekostnad		4 397 517	1 934 964
Skattekostnad på ordinært resultat	11	5 206 722	481 824
Ordinært resultat etter skattekostnad		-809 205	1 453 140
Årsresultat		-809 205	1 453 140



Resultatregnskap

Beløp i: NOK	Note	2021	2020
Overføringer og disponeringer			
Overføringer til/fra annen egenkapital		-1 143 873	1 366 441
Avsatt til fond for vurderingsforskjeller		334 667	86 699
Sum overføringer og disponeringer		-809 206	1 453 140



Balanse

Beløp i: NOK	Note	2021	2020
BALANSE - EIENDELER			
Anleggsmidler			
Immaterielle eiendeler			
Utsatt skattefordel	11	3 548 961	3 925 367
Sum immaterielle eiendeler		3 548 961	3 925 367
Varige driftsmidler			
Kraftverk, overføringsanlegg	2	142 923 237	149 170 674
Driftsløsøre, inventar o.a. utstyr	2	337 544	400 211
Sum varige driftsmidler		143 260 781	149 570 885
Finansielle anleggsmidler			
Investering i datterselskap	3	9 510 605	3 145 938
Lån til foretak i samme konsern	5,6	0	130 000 000
Investeringer i tilknyttet selskap	3	7 500	225 591
Investering i aksjer og andeler	7	6 144 845	6 144 845
Pensjonsmidler	10	2 156 631	699 616
Sum finansielle anleggsmidler		17 819 581	140 215 990
Sum anleggsmidler		164 629 323	293 712 242
Omløpsmidler			
Varer			
Fordringer			
Kundefordringer	6	9 135 356	1 669 864
Andre kortsiktige fordringer	6	10 518 108	27 631 084
Sum fordringer		19 653 464	29 300 948
Investeringer			
Markedsbaserte aksjer	7	1 366 000	1 393 000
Sum investeringer		1 366 000	1 393 000
Bankinnskudd, kontanter og lignende			
Bankinnskudd, kontanter o.l.	13	10 263 058	145 663
Sum bankinnskudd, kontanter og lignende		10 263 058	145 663



Balanse

Beløp i: NOK	Note	2021	2020
Sum omløpsmidler		31 282 522	30 839 611
SUM EIENDELER		195 911 845	324 551 853
BALANSE - EGENKAPITAL OG GJELD			
Egenkapital			
Innskutt egenkapital			
Aksjekapital	8,9	829 900	829 900
Overkurs	8	2 657 300	2 657 300
Sum innskutt egenkapital		3 487 200	3 487 200
Opptjent egenkapital			
Fond for vurderingsforskjeller	8	1 760 818	1 544 241
Annen egenkapital	8	51 422 130	52 566 003
Sum opptjent egenkapital		53 182 948	54 110 244
Sum egenkapital		56 670 148	57 597 444
Gjeld			
Langsiktig gjeld			
Annen langsiktig gjeld			
Langsiktig konserngjeld	5	104 241 193	68 950 878
Ansvarlig lånekapital	5	0	40 000 000
Sum annen langsiktig gjeld		104 241 193	108 950 878
Sum langsiktig gjeld		104 241 193	108 950 878
Kortsiktig gjeld			
Kassakreditt	5	0	13 720 523
Leverandørgjeld	6	22 596 038	1 946 978
Betalbar skatt	11	4 830 316	698 347
Skattetrekk og andre trekk		5 199 698	713 963
Annen kortsiktig gjeld	6	2 374 452	140 923 719
Sum kortsiktig gjeld		35 000 504	158 003 530



Balanse

Beløp i: NOK	Note	2021	2020
Sum gjeld		139 241 697	266 954 408
SUM EGENKAPITAL OG GJELD		195 911 845	324 551 852



Brønnøysundregistrene

ÅRSREGNSKAP FOR REGNSKAPSÅRET 2021 - GENERELL INFORMASJON

Journalnummer: 2022 663262

Enheten

Organisasjonsnummer: 919 763 159
Organisasjonsform: Aksjeselskap
Foretaksnavn: SVORKA ENERGI AS
Forretningsadresse: Svartvassvegen 6
6650 SURNADAL

Regnskapsår

Årsregnskapets periode: 01.01.2021 - 31.12.2021

Konsern

Morselskap i konsern: Ja
Konsernregnskap lagt ved: Nei

Regnskapsregler

Regler for små foretak benyttet: Nei
Benyttet ved utarbeidelsen av
årsregnskapet til selskapet: Regnskapslovens alminnelige regler

Årsregnskapet fastsatt av kompetent organ

Bekreftet av representant for selskapet: Ellbjørg Haugen Larsen
Dato for fastsettelse av årsregnskapet: 22.04.2022

Grunnlag for avgivelse

År 2021: Årsregnskap er elektronisk innlevert.
År 2020: Tall er hentet fra elektronisk innlevert årsregnskap fra 2021.

Det er ikke krav til at årsregnskapet m.v. som sendes til Regnskapsregisteret er undertegnet. Kontrollen på at dette er utført ligger hos revisor/enhetens øverste organ. Sikkerheten ivaretas ved at innsender har rolle/rettighet for innsending av årsregnskapet via Altinn, og ved at det bekreftes at årsregnskapet er fastsatt av kompetent organ.

Brønnøysundregistrene, 18.07.2022



Organisasjonsnr: 919 763 159
SVORKA ENERGI AS

RESULTATREGNSKAP

Beløp i: NOK	Note	2021	2020
RESULTATREGNSKAP			
Inntekter			
Energisalg		25 061 126	26 937 681
Nettinntekter		0	678 000
Annen driftsinntekt		4 733 565	15 793 045
Sum inntekter	1	29 794 691	43 408 726
Kostnader			
Energikjøp/overføringer		1 843 749	1 495 471
Andre varekostnader		2 208 722	2 122 079
Lønnskostnad	10,12	2 698 849	10 797 970
Avskrivning av driftsmidler og immaterielle eiendeler	2	6 021 491	6 469 366
Annen driftskostnad	4,12	10 193 723	14 170 169
Sum kostnader		22 966 534	35 055 055
Driftsresultat		6 828 157	8 353 671
Finansinntekter og finanskostnader			
Inntekt på investering i datter- og tilknyttet selskap	3	334 667	86 699
Renteinntekt fra foretak i samme konsern		0	2 407 564
Annen renteinntekt		26 329	3 830 216
Annen finansinntekt		139 297	1 612 775
Sum finansinntekter		500 293	7 937 254
Rentekostnad til foretak i samme konsern		2 025 695	780 575
Annen rentekostnad		875 536	11 250 368
Annen finanskostnad		29 702	2 325 018
Sum finanskostnader		2 930 933	14 355 961
Netto finans		-2 430 640	-6 418 707
Ordinært resultat før skattekostnad			
Skattekostnad på ordinært resultat	11	5 206 722	481 824
Ordinært resultat etter skattekostnad		-809 205	1 453 140
Årsresultat		-809 205	1 453 140
Overføringer og disponeringer			



Overføringer til/fra annen egenkapital	-1 143 873	1 366 441
Avsatt til fond for vurderingsforskjeller	334 667	86 699
Sum overføringer og disponeringer	-809 206	1 453 140



Organisasjonsnr: 919 763 159
SVORKA ENERGI AS

BALANSE

Beløp i: NOK	Note	2021	2020			
BALANSE - EIENDELER						
Anleggsmidler						
Immaterielle eiendeler						
Utsatt skattefordel	11	3 548 961	3 925 367			
Sum immaterielle eiendeler		3 548 961	3 925 367			
Varige driftsmidler						
Kraftverk, overføringsanlegg				2	142 923 237	149 170 674
Driftsløsøre, inventar o. a. utstyr				2	337 544	400 211
Sum varige driftsmidler		143 260 781	149 570 885			
Finansielle anleggsmidler						
Investering i datterselskap				3	9 510 605	3 145 938
Lån til foretak i samme konsern				5,6	0	130 000 000
Investeringer i tilknyttet selskap				3	7 500	225 591
Investering i aksjer og andeler				7	6 144 845	6 144 845
Pensjonsmidler				10	2 156 631	699 616
Sum finansielle anleggsmidler		17 819 581	140 215 990			
Sum anleggsmidler		164 629 323	293 712 242			
Omløpsmidler						
Varer						
Fordringer						
Kundefordringer				6	9 135 356	1 669 864
Andre kortsiktige fordringer				6	10 518 108	27 631 084
Sum fordringer		19 653 464	29 300 948			
Investeringer						
Markedsbaserte aksjer				7	1 366 000	1 393 000
Sum investeringer		1 366 000	1 393 000			
Bankinnskudd, kontanter og lignende						
Bankinnskudd, kontanter o. l.				13	10 263 058	145 663
Sum bankinnskudd, kontanter og lignende		10 263 058	145 663			
Sum omløpsmidler		31 282 522	30 839 611			



SUM EIENDELER		195 911 845	324 551 853
BALANSE - EGENKAPITAL OG GJELD			
Egenkapital			
Innskutt egenkapital			
Aksjekapital	8,9	829 900	829 900
Overkurs	8	2 657 300	2 657 300
Sum innskutt egenkapital		3 487 200	3 487 200
Opptjent egenkapital			
Fond for			
vurderingsforskjeller	8	1 760 818	1 544 241
Annen egenkapital	8	51 422 130	52 566 003
Sum opptjent egenkapital		53 182 948	54 110 244
Sum egenkapital		56 670 148	57 597 444
Gjeld			
Langsiktig gjeld			
Annen langsiktig gjeld			
Langsiktig konserngjeld	5	104 241 193	68 950 878
Ansvarlig lånekapital	5	0	40 000 000
Sum annen langsiktig gjeld		104 241 193	108 950 878
Sum langsiktig gjeld		104 241 193	108 950 878
Kortsiktig gjeld			
Kassakreditt	5	0	13 720 523
Leverandørgjeld	6	22 596 038	1 946 978
Betalbar skatt	11	4 830 316	698 347
Skattetrekk og andre trekk		5 199 698	713 963
Annen kortsiktig gjeld	6	2 374 452	140 923 719
Sum kortsiktig gjeld		35 000 504	158 003 530
Sum gjeld		139 241 697	266 954 408
SUM EGENKAPITAL OG GJELD		195 911 845	324 551 852



Organisasjonsnr: 919 763 159
SVORKA ENERGI AS

NOTEOPPLYSNINGER - SELSKAP - alle poster oppgitt i hele tall

Note

Regnskapsprinsipper
Se vedlagte noteopplysninger.

Note
12

Antall årsverk i regnskapsåret
4.00

Note
12

Spesifisering av resultatregnskapet

Lønnskostnader

Lønn	Årets	Fjorårets
	3444000.00	8951000.00
Folketrygdavgift	Årets	Fjorårets
	256000.00	530000.00
Pensjonskostnader	Årets	Fjorårets
	-1163000.00	714000.00
Andre ytelser	Årets	Fjorårets
	163000.00	603000.00
Sum lønnskostnader	Årets	Fjorårets
	2699000.00	10798000.00

Note

Ekstraordinære inntekter og kostnader

Sum Beløp

Balanseført verdi 31.12. Varige driftsmidler Immaterielle eiend.

Konsernregnskap



Virksomheten inngår i konsolideringen til morselskapets konsernregnsk.: Ja

Morselskapet sitt navn
Svorka Holding AS

Forretningskontor for morselskapet
Surnadal

Begrunnelse for at datterselskap er utelatt fra konsolideringen

Konsern, tilknyttet selskap m.v. - fordringer og gjeld

Fordringer

Samlet beløp - tilknyttet selskap Årets Fjorårets

Samlet beløp - foretak i samme konsern Årets Fjorårets

Samlet beløp - foretak i samme konsern Årets Fjorårets

Samlet beløp - felles kontrollert virksomhet Årets Fjorårets

Pantstillelse Beløp

Note

Fordringer

Fordringer som forfaller senere enn ett år etter regnskapsårets slutt

Mer om fordringer

Beholdning av egne aksjer Antall Pålydende Andel av aksjek.

Note

Lån og sikkerhetsstillelse til medlemmer
Er det gitt lån eller sikkerhetsstillelse til ledende personer: Nei

Opplysninger om: **Medlemmer av:**

Mer om lån og sikkerhetsstillelse



Årsregnskap 2021 Svorka Energi AS

Årsberetning
Resultatregnskap
Balanse
Noter
Kontantstrømoppstilling

Org.nr.: 919 763 159

Årsberetning 2021 - Svorka Energi AS

Virksomhetens art og tilholdssted

Svorka Energi AS er eier eller deleier i seks vannkraftanlegg og ett fjernvarmeanlegg. Heleide vannkraftanlegg er Valsøyfjord og Grytdalen kraftverk i Heim kommune, Brandåa og Kysinga kraftverk i Rindal kommune. Svorka overtok Kysinga kraftverk i januar 2021. Svorka er deleier av vannkraftanleggene Svorka og Nordsvorka kraftverk i Surnadal kommune, hvor Svorka og Statkraft eier 50 % hver. Samarbeidet med Statkraft er regulert i en 5-årig driftsavtale med virkning fra 1. januar 2021. Fjernvarmeanlegget ligger i Surnadal og er heleid av Svorka.

Som et ledd i lovpålagt skille av nettvirksomhet (monopol) fra øvrig virksomhet, har Svorka Energi overdratt et mindre nettanlegg i Valsøyfjord kraftverk til S-Nett AS. Anlegget ble overført til bokført verdi. All nettvirksomhet i Svorka er dermed samlet i S-Nett AS.

Svorka Energi AS inngår i konsern med Svorka Holding AS som konsernspiss.

Redegjørelse for årsregnskapet

I 2021 var strømprisene i vårt område høye sett i et historisk perspektiv, men på grunn av store prisforskjeller innad i landet har Svorka pådratt seg tap på finansielle sikringer. I dagens marked fungerer ikke etablert sikringsstrategi.

Svorka Energi AS oppnådde en driftsinntekt på MNOK 30. Av dette utgjør driftsinntekt kraftproduksjon MNOK 27,5. Tilsvarende driftsinntekt kraftproduksjon i 2020 var MNOK 29. Gjennomsnittlig kraftpris i vårt område var 42 øre / kWh i 2021.

Det har i 2021 ikke medgått utgifter til forskning og utvikling.

Samlet kontantstrøm fra driften (EBITDA) var på MNOK 12,8 mens driftsresultatet for selskapet utgjorde MNOK 6,8. Differansen skyldes ordinære avskrivninger. Av driftsresultat utgjør driftsresultat kraftproduksjon MNOK 6,9. Tilsvarende driftsresultat kraftproduksjon i 2020 var MNOK 8,1.

Grunnrenteskatt Svorka kraftverk ble MNOK 4 høyere i 2021 enn i 2020 og forklarer høy skattekostnad i 2021.

Det er ikke gjennomført nyinvesteringer på produksjonsanleggene i særlig grad i 2021.

Svorka Energi AS deltar solidarisk i konsernkontosystem tilrettelagt for morselskapet Svorka Holding AS og dets datterselskaper. Investeringer finansieres med egne midler og lån fra konsernselskap.

Fremtidig utvikling

Svorkas produksjonsanlegg er i gjennomgående god stand. Rehabilitering av damanleggene i Svorka kraftverk ble avsluttet i 2018. Nye sikkerhetsforskrifter innebærer likevel at det må gjennomføres rehabilitering på våre anlegg i fremtiden.

Strømprisene i vårt prisområde har i starten av 2022 ligget vesentlig lavere enn gjennomsnitt for 2021. Det er fortsatt store prisforskjeller mellom Sør-Norge og Midt-/Nord-Norge. For å oppnå økonomiske resultater som gir tilfredsstillende avkastning til våre eiere, må Svorka ha kontinuerlig fokus på sikringsstrategier, prosjektstyring, inntjening og kapitalbinding.

Finansiell risiko

Svorka Energi AS er eksponert for markedsrisiko gjennom egen kraftproduksjon. I et vannkraftbasert system vil pris og produksjonsevne variere betydelig, og dette kan gi store utslag på resultatet.



Prosesser i verdikjeden er eksponert for operasjonell risiko. Prosjektgjennomføring og drift er spesielt eksponert mot operasjonell risiko som personskader, skader på miljøet, omdømmetap og økonomisk risiko. Sikkerhet og trygghet for ansatte, leverandører, partnere og berørte tredjeparter er avgjørende og blir gitt stor oppmerksomhet. Risikoen for naturkatastrofer som skader virksomheten er økende. Svorka har forsikringsdekninger for all vesentlig type ødeleggelser eller skader.

Kraftproduksjon er kapitalintensiv virksomhet og gjennom lån hos morselskap og deltakelse i konsernkontosystem er Svorka Energi AS eksponert for endringer i rentemarkedet.

Styret vurderer finansiell risiko ellers å være relativt lav.

Fortsatt drift

I samsvar med regnskapsloven § 3-3a bekreftes det at forutsetningene om fortsatt drift er til stede. Til grunn for antagelsen ligger resultatprognoser for 2022 og prognoser for årene fremover.

Resultatdisponering

Styret foreslår følgende disponering av årsresultatet, minus NOK 809.206, i Svorka Energi AS:

Avsatt til utbytte	NOK	0
Avsatt til fond for vurderingsforskjeller	NOK	334.667
Overført fra annen egenkapital	NOK	1.143.873
Totalt disponert	NOK	809.206

Helse, miljø og sikkerhet

Svorka er opptatt av sikkerhet og trygghet for ansatte, leverandører, partnere og berørte tredjeparter. Det blir lagt stor vekt på tilstrekkelig helse- og sikkerhetskompetanse blant egne ansatte og kontraktører. Svorka har etablert et eget kvalitetssystem som består av HMS-håndbok, prosedyrehåndbok og system for registrering av avvik.

Selskapets virksomhet med å transportere strøm har miljømessige konsekvenser i form av inngrep i naturen og berøringsfare.

Personal, likestilling og diskriminering

Svorka skal vise respekt for enkeltmennesket og arbeide aktivt for et godt arbeidsmiljø preget av likeverd og mangfold. Styret oppfatter arbeidsmiljøet som godt, og samarbeidet med ansattes organisasjoner har vært konstruktivt og bidratt positivt til bedriften.

Svorka aksepterer ingen form for diskriminering, og har som mål å være en arbeidsplass med full likestilling. Bransjen har historisk sett hatt et overtall av menn blant de ansatte. Styret består av 4 menn og 1 kvinne.

I 2021 var totalt sykefravær på 0,2 %. Mål for totalt sykefravær er satt til 3,0 %.



Surnadal, 28. mars 2022

Halvard Fjeldvær
Daglig leder / Styreleder

Håkon Solvik
Styremedlem

Leif Roger Bergheim
Styremedlem

Ivar Vikan
Styremedlem

Ellbjørg Haugen Larsen
Styremedlem



Resultatregnskap			
Svorka Energi AS			
	Note	2021	2020
Driftsinntekter og driftskostnader			
Energisalg		25 061 126	26 937 681
Nettinntekter inkl mer-/mindreinntekt		0	678 000
Andre driftsinntekter		4 733 565	15 793 045
Sum driftsinntekter	1	<u>29 794 690</u>	<u>43 408 726</u>
Energikjøp/overføringer		1 843 749	1 495 471
Andre varekostnader		2 208 722	2 122 079
Lønnskostnad	10, 12	2 698 849	10 797 970
Avskrivning av driftsmidler og immaterielle eiendeler	2	6 021 491	6 469 366
Annen driftskostnad	4, 12	10 193 723	14 170 169
Sum driftskostnader	1	<u>22 966 533</u>	<u>35 055 055</u>
Driftsresultat	1	<u>6 828 157</u>	<u>8 353 671</u>
Finansinntekter og finanskostnader			
Inntekt på investering i datter- og tilknyttet selskap	3	334 667	86 699
Renteinntekt fra foretak i samme konsern		0	2 407 564
Annen renteinntekt		26 329	3 830 216
Annen finansinntekt		139 297	1 612 775
Rentekostnad til foretak i samme konsern		2 025 695	780 575
Annen rentekostnad		875 536	11 250 368
Annen finanskostnad		29 702	2 325 018
Resultat av finansposter		-2 430 641	-6 418 707
Ordinært resultat før skattekostnad		4 397 516	1 934 964
Skattekostnad på ordinært resultat	11	5 206 722	481 824
Ordinært resultat		<u>-809 206</u>	<u>1 453 140</u>
Årsresultat		<u>-809 206</u>	<u>1 453 140</u>
Overføringer			
Avsatt til fond for vurderingsforskjeller		334 667	86 699
Avsatt til annen egenkapital		-1 143 873	1 366 441
Sum overføringer		<u>-809 206</u>	<u>1 453 140</u>



Balanse			
Svorka Energi AS			
Eiendeler	Note	2021	2020
Anleggsmidler			
Immaterielle eiendeler			
Utsatt skattefordel	11	3 548 961	3 925 367
Sum immaterielle eiendeler		<u>3 548 961</u>	<u>3 925 367</u>
Varige driftsmidler			
Kraftverk, overføringsanlegg m.m.	2	142 923 237	149 170 674
Driftsløsøre, inventar transportmidler m.v.	2	337 544	400 211
Sum varige driftsmidler		<u>143 260 781</u>	<u>149 570 885</u>
Finansielle driftsmidler			
Investeringer i datterselskap	3	9 510 605	3 145 938
Lån til foretak i samme konsern	5, 6	0	130 000 000
Investeringer i tilknyttet selskap	3	7 500	225 591
Investeringer i aksjer og andeler	7	6 144 845	6 144 845
Pensjonsmidler	10	2 156 631	699 616
Sum finansielle anleggsmidler		<u>17 819 581</u>	<u>140 215 990</u>
Sum anleggsmidler		<u>164 629 323</u>	<u>293 712 242</u>
Omløpsmidler			
Fordringer			
Kundefordringer	6	9 135 356	1 669 864
Andre kortsiktige fordringer	6	10 518 108	27 631 084
Sum fordringer		<u>19 653 464</u>	<u>29 300 947</u>
Investeringer			
Markedsbaserte aksjer	7	1 366 000	1 393 000
Sum investeringer		<u>1 366 000</u>	<u>1 393 000</u>
Bankinnskudd, kontanter o.l.	13	<u>10 263 058</u>	<u>145 663</u>
Sum omløpsmidler		<u>31 282 522</u>	<u>30 839 610</u>
Sum eiendeler		<u>195 911 845</u>	<u>324 551 852</u>
Svorka Energi AS		Side 1	




Balanse			
Svorka Energi AS			
	Note	2021	2020
Egenkapital og gjeld			
Innskutt egenkapital			
Aksjekapital	8, 9	829 900	829 900
Overkurs	8	2 657 300	2 657 300
Sum innskutt egenkapital		<u>3 487 200</u>	<u>3 487 200</u>
Opptjent egenkapital			
Fond for vurderingsforskjeller	8	1 760 818	1 544 241
Annen egenkapital	8	51 422 130	52 566 003
Sum opptjent egenkapital		<u>53 182 948</u>	<u>54 110 244</u>
Sum egenkapital		<u>56 670 148</u>	<u>57 597 444</u>
Gjeld			
Annen langsiktig gjeld			
Lån til konsernselskap	5	104 241 193	68 950 878
Ansvarlig lån	5	0	40 000 000
Sum annen langsiktig gjeld		<u>104 241 193</u>	<u>108 950 878</u>
Kortsiktig gjeld			
Kassakreditt	5	0	13 720 523
Leverandørgjeld	6	22 596 038	1 946 978
Betalbar skatt	11	4 830 316	698 347
Skattetrekk og andre trekk		5 199 698	713 963
Annen kortsiktig gjeld	6	2 374 452	140 923 719
Sum kortsiktig gjeld		<u>35 000 504</u>	<u>158 003 530</u>
Sum gjeld		<u>139 241 698</u>	<u>266 954 408</u>
Sum gjeld og egenkapital		<u>195 911 846</u>	<u>324 551 852</u>





Balanse

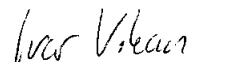
Svorka Energi AS

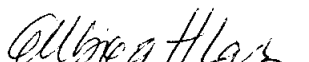
28. mars 2022


Halvard Fjeldvær
styreleder/daglig leder


Leif Roger Bergheim
styremedlem


Håkon Solvik
styremedlem


Ivar Vkan
styremedlem


Ellbjørg Haugen Larsen
styremedlem



Regnskapsprinsipper

Årsregnskapet er satt opp etter reglene i regnskapsloven av 17. juli 1998.

Konsolidering, fusjon/fusjon

Konsernregnskap avlegges av morselskap Svorka Holding AS. Det utarbeides ikke underkonsernregnskap.

Hovedregel for vurdering og klassifisering av eiendeler og gjeld:

Eiendeler bestemt til varig eie eller bruk er klassifisert som anleggsmidler. Andre eiendeler er klassifisert som omløpsmidler. Fordringer som skal tilbakebetales innen ett år er klassifisert som omløpsmidler. Ved klassifisering av kortsiktig og langsiktig gjeld er tilsvarende kriterier lagt til grunn.

Anleggsmidler vurderes til anskaffelseskost, men nedskrives til virkelig verdi når verdifallet forventes ikke å være forbigående.

Anleggsmidler med begrenset økonomisk levetid avskrives planmessig.

Langsiktig lån balanseføres til nominelt mottatt beløp på etableringstidspunktet.

Omløpsmidler vurderes til laveste beløp av anskaffelseskost og virkelig verdi. Kortsiktig gjeld balanseføres til nominelt mottatt beløp på etableringstidspunktet. Kortsiktig gjeld oppskrives ikke til virkelig verdi som følge av rentendring.

Investering i Datterselskap og Tilknyttet selskap

Datterselskapet og tilknyttede selskap vurderes etter egenkapitalmetoden. Andel av resultatet er basert på de investerte selskapenes resultat etter skatt med fradrag for interne gevinster og eventuelle avskrivninger på merverdi som skyldes at kostpris på aksjene var høyere enn den ervervede andelen av bokført egenkapital. I resultatregnskapet er resultatandelene vist under finansposter, mens eiendelene i balansen er vist under finansielle anleggsmidler. Utbytte, konsernbidrag og andre utdelinger fra datterselskap inntektsføres samme år som det er avsatt i givers regnskap.

Andre anleggsaksjer og andeler:

Anleggsaksjer og mindre investeringer, hvor selskapet ikke har betydelig innflytelse, balanseføres til anskaffelseskost. Investeringene blir nedskrevet til virkelig verdi dersom verdifallet ikke er forbigående. Mottatt utbytte og andre overskuddsutbetalinger fra selskapene inntektsføres som annen finansinntekt.

Kortsiktige plasseringer:

Kortsiktige plasseringer (aksjer og andeler vurdert som omløpsmidler) vurderes til laveste av anskaffelseskost og virkelig verdi på balansedagen. Mottatt utbytte og andre utdelinger fra selskapene inntektsføres som annen finansinntekt.

Fordringer:

Kundefordringer og andre fordringer oppføres til pålydende etter fradrag for avsetning til forventet tap. Avsetning til tap gjøres på grunnlag av en individuell vurdering av de enkelte fordringer.

Pensjoner:

Selskapet balansefører pensjonsforpliktelser (-midler) i henhold til foreløpig Norsk RegnskapsStandard for pensjoner.

Skatter:

Skattekostnaden i resultatregnskapet omfatter både periodens betalbare skatt og endring i utsatt skatt. Utsatt skatt er beregnet med 22 % på grunnlag av de midlertidige forskjeller som eksisterer mellom regnskapsmessige og skattemessige verdier, samt ligningsmessig underskudd til fremføring ved utgangen av regnskapsåret. Skatteøkende og skattereduserende midlertidige forskjeller som reverserer eller kan reversere i samme periode er utlignet og nettoført. Skattekostnaden sammenstilles med regnskapsmessige resultat før skatt. Svorka kraftverk er gjenstand for grunnrente- og naturressursskatt.

Anleggstilskudd:

Anleggstilskudd til investeringer fra det offentlige og fra private går til fradrag på aktiverte verdier. Anleggstilskuddet periodiseres dermed over investeringens økonomiske levetid i form av reduserte avskrivninger.

Valuta

Transaksjoner i utenlandsk valuta omregnes til kursen på transaksjonstidspunktet. Pengeposter i utenlandsk valuta omregnes til norske kroner ved å benytte balansedagens kurs. Valutakursendringer resultatføres løpende i regnskapsperioden under andre finansposter.

Krafthandel

Svorka prissikrer krafthandel i henhold til styregodkjent sikringsstrategi. Kontantstrømsikring skjer gjennom finansielle kontrakter, og resultatføres i takt med de fysiske leveransene som er sikret. Verdiendring resultatføres ikke. Svorka driver i svært begrenset grad med Trading.

Aktivering av kraftverk under utførelse:

Selskapet har flere potensielle utbyggingsprosjekt under vurdering. Kostnadene som påløper i forbindelse med utredningsarbeidet blir kostnadsført fortløpende fram til prosjektet blir offentlig godkjent (får konsesjon). Etter dette tidspunktet blir kostnadene aktivert som kraftverk under utførelse. Avskrivning av kraftverkene blir først påbegynt ved oppstart av produksjon.

Kontantstrømpoppstilling:

Kontantstrømpoppstillingen er utarbeidet etter den indirekte metode. Kontanter og kontantekvivalenter omfatter kontanter, bankinnskudd og andre kortsiktige likvide plasseringer.



Note 1 Segmentregnskap NVE

(Alle tall i 1000)

Resultatområder	Nett	Kraft- omsetning	Kraft- produksjon	Øvrig virksomhet	Avstemming/ eliminering	Sum
Energisalg			45 354		-19 935	25 419
Salg av overføringstjenester	-					-
Årets mer- / mindreinntekt	-					-
Andre inntekter			2 470	2 263	-358	4 376
Sum driftsinntekter	-	-	47 825	2 263	-20 293	29 795
Energikjøp			3 964		-2 120	1 844
Tap ved derivathandel			18 173		-18 173	-
Kjøp av overføringstjenester						-
Andre varekostnader			-	2 209		2 209
Lønnskostnader	-		2 790	-92		2 699
Andre driftskostnader	-		15 959	257		16 215
Sum driftskostnader	-	-	40 886	2 374	-20 293	22 967
Driftsresultat	-	-	6 939	-111	-	6 828
	2021	2020	Endring			
Inntektsramme	0	678	-678			
Avkastningsgrunnlag	0	2 897	-2 897			
Avkastning	0,00 %	9,49 %	-9,49 %			
NVE referanserente	0,00 %	5,69 %	-5,69 %			
Mer-/mindreinntekt per 31.12. inkl. renter	0	66	-66			

Nettanlegg / nettvirksomhet i Valsøyfjord kraftsstasjon er overdratt til S-Nett AS til bokført verdi med virkning fra 1.1.2021. All nettvirksomhet i Svorka er dermed samlet i S-Nett AS.



Note 2 Varige driftsmidler

(Alle tall i 1000)

Kraftverk og overføringsanlegg:

	Kraftst.,mask. og el.utstyr	Settefiskeanl.	Hovedfor. inkl. trafost.	Høyspent/ nettstasjoner	Fordl.anl. Lavspent	Fjernst. og telesamb.	Adm.bygg	Sum
Anskaffelseskost pr 1.1	233 916	4 464	-	5 396	26	-	-	243 802
Tilgang	2 275							2 275
Avgang til anskaffelseskost				-5 396	-26			-5 422
Anskaffelseskost pr 31.12	236 191	4 464	-	-	-0	-	-	240 655
Samlede av- og nedskriv.	95 158	2 574	-	-0	-0	-	-	97 732
Bokført verdi 31.12	141 033	1 890	-	0	0	-	-	142 923
Årets ordinære avskrivning	5 587	174						5 761
Procentsats	4 %	2 - 2,5%	2,9- 4 %	2,9- 4 %	3 %	4 -10 %		

	Transport- midler	Inventar/ utstyr nett *	IKT nett	Inventar/ utstyr felles	IKT felles	Sum	Totalt
Andre driftsmidler:							
Anskaffelseskost pr 1.1		153	0	0	13 427	13 781	27 361
Tilgang i året		197				197	2 472
Avgang til anskaffelseskost						0	-5 422
Anskaffelseskost 31.12.		350	0	0	13 427	13 781	27 558
Samlede av- og nedskrivninger		171	0	0	13 401	13 648	27 220
Bokført verdi 31.12.		179	0	0	26	133	338
Årets ordinære avskrivning		18			28	213	259
Procentsats for ordinære avskrivninger		6-15 %	5-20 %	20-33%	5-20 %	20-33%	

* Inkl. tariffapparat, kartverk, aggregat, målere

Årets avgang består i sin helhet av overføring nettanlegg til S-Nett AS i forbindelse med virksomhetsoverdragelse.



Note 3 Datterselskap, tilknyttet selskap m v

(Alle tall i 1000)

Firma	Ansk.år	Forretnings-kontor	Eierandel	Stemmeandel
Datterselskap				
Svorka Fjernvarme AS	2005	Surnadal	100 %	100 %
Sæther Kraft AS	2003	Halsa	52 %	52 %
Kysinga Kraft AS	2021	Rindal	100 %	
Setergrytå Kraft AS	2020/2021	Surnadal	100 %	100 %
Tilknyttet selskap				
Energi 1 Kraft AS	2000	Kristiansund	0 %	0 %
NRR AS	2019	Kristiansund	25 %	25 %

Selskapene regnskapsføres etter egenkapitalmetoden.

Beregning av årets resultatandel	Datterselskap	Tilkn. Selskap	Sum
Andel årets resultat	335	0	335
Avsetning mot tap på konsernfordring			0
Årets resultatandel	335	0	335
Beregning av bokført verdi pr 31.12.			
Inngående balanse 1.1.	3 126	246	3 372
Fisjon, fusjon / utdeling til morselskap			0
Årets resultatandel	335		335
Kostpris oppkjøp/stiftelse EK-andel	4 396	-20	4 376
Kostpris oppkjøp/stiftelse merverdi	1 654		1 654
Kostpris, resultatandel salg		-218	-218
Utgående balanse 31.12.	9 511	8	9 519

Oppkjøpt kraftverk er balanseført til kostpris for aksjene. Kraftverket eies 100 % og fusjoneres med Svorka Energi AS som overtakende selskap 1.1.2022.



Note 4 Andre driftskostnader

(Alle tall i 1000)

	2021	2020
Materialer	255	360
Fremmedytelser	7 189	9 367
Forsikringer	536	382
Eiendomsskatt	1 274	1 127
Øvrige adm. - og driftskostnader	941	2 944
Sum	10 194	14 181



Note 5 Fordringer og gjeld

(Alle tall i 1000)

	2021	2020
Fordringer med forfall senere enn ett år		
Lån til konsernselskap	-	130 000
Sum	0	130 000

Langsiktig gjeld med forfall senere enn 5 år

Gjeld til kredittinstitusjoner	-	-
Ansvarlig lån	-	40 000
Lån til konsernselskap	85 976	50 686
Sum	85 976	90 686

Gjeld sikret ved pant

- -

Selskapet deltar i konsernkontosystem tilrettelagt av DNB Bank ASA for morselskap Svorka Holding AS og dets datterselskaper, og er solidaransvarlig sammen med Svorka Holding AS og andre deltakere for alle utestående beløp i konsernkontosystemet.

Pantsatte eiendeler bokført verdi:

Regionalnett og distribusjonsnett	-	2 778
Kraftverk	141 031	144 329
Aksjer i Datterselskap	9 511	3 126
Administrasjonsbygg	-	-
Driftstilbehør	338	400
Sum	150 880	150 633



Note 6 Mellomværende med selskap i samme konsern og tilknyttede selskap
(Alle tall i 1000)

	Konsernselskap		Tilknyttet selskap		SUM	
	2021	2020	2021	2020	2021	2020
Fordringer						
Kundefordringer	-	1 727	-	-	-	1 727
Andre kortsiktige fordringer	8 411	24 648	-	-	8 411	24 648
Langsiktige fordringer	-	130 000	-	-	-	130 000
Sum	8 411	156 375	-	-	8 411	156 375
Gjeld						
Leverandørgjeld	9 030	448	-	-	9 030	448
Annen kortsiktig gjeld	-	135 712	-	-	-	135 712
Langsiktig gjeld	104 241	68 951	-	-	104 241	68 951
Sum	113 271	205 111	-	-	113 271	205 111



Note 7 Aksjer og andeler i andre foretak m.v.

(Alle tall i 1000)

Anleggsmidler	Ansk. Kost	Balanseført verdi
STN Invest AS	358	358
REN AS	1	1
Sparebanken1 Nordmøre	500	500
Todalsfjordprosjektet AS	100	100
Innveno AS	202	202
Halsafjordsambandet AS	105	105
El-Watch AS	4 879	4 879
Sum anleggsaksjer	6 145	6 145
Omløpsmidler		
Optimum	1 974	1 366
Sum omløpsaksjer	1 974	1 366



Note 8 Egenkapital

(Alle tall i 1000)

Svorka Energi AS

Årets endring i selskapets egenkapital fremkommer slik:

	Aksje- kapital	Overkurs- fond	Fond for vurderings- forskjell	Annen EK	Sum
Egenkapital pr. 01.01.	830	2 657	1 545	52 566	57 597
Utdeling etter reglene for utbytte					-
Fusjon					-
Fisjon					-
Årets resultat			335	-1 144	-809
Andre korreksjoner			-118		-118
Egenkapital pr 31.12.	830	2 657	1 761	51 422	56 670



Note 9 Aksjekapital og aksjonærinformasjon

Aksjekapitalen består av:	Antall	Pålydende	Bokført
Aksjer	829 900	1	829 900
Sum	829 900		829 900

Selskapet har kun en aksjeklasse.

Oversikt over aksjonærene pr. 31.12.

	Aksjer	Sum	Eierandel	Stemmeandel
Svorka Holding AS	829 900	829 900	100,0 %	100,0 %
Sum	829 900	829 900	100,0 %	100,0 %
Totalt antall aksjer	829 900	-	829 900	100,0 %



Note 10 Pensjoner

(Alle tall i 1000)

Svorka har både ytelsesbasert og innskuddsbaserte pensjonsordninger for sine ansatte. Den ytelsesbaserte ordningen gjennom KLP er lukket for nyansatte og alle ansatte født etter 1960. De innskuddsbaserte ordningene er ordninger hvor det betales faste innskudd, og hvor det ikke foreligger juridisk eller underforstått forpliktelse til å betale ytterligere innskudd. Pliktige innskudd innregnes som personalkostnader i resultatet når de påløper. Den ytelsesbaserte ordningen er en ordning som gir de ansatte kontraktsmessige rettigheter til fremtidige pensjonsytelser. Pensjonsforpliktelse beregnes basert på en lineær opptjening og benytter økonomiske og actuarielle forutsetninger. Pensjonsmidler måles til virkelig verdi, og reduserer pensjonsforpliktelse i balansen.

	2021	2020
Årets opptjening	106	302
Rentekostnad av pensjonsforpliktelsen	415	500
Avkastning på pensjonsmidler	-707	-778
Resultatført estimatavvik	249	162
Resultatført planendring	-	-
Administrasjonskostnad og arb.avgift	24	152
Netto pensjonskostnad lukket ordning	87	339
Premie innskuddspensjon og privat AFP	-1 250	376
Netto pensjonskostnad	-1 163	714

Opptjente pensjonsforpliktelse pr 31.12.	26 069	25 448
Beregnet effekt av fremtidig lønnsregulering		
Beregnete pensjonsforpliktelse pr 31.12.	26 069	25 448
Pensjonsmidler (til markedsverdi) pr 31.12.	24 120	23 913
Netto forpliktelse før arb.avgift	1 950	1 535
Ikke resultatført virkning av estimatavvik	-3 977	-2 333
Arbeidsgiveravgift	-130	98
Netto pensjonsforpliktelse (midler) lukket ordning	-2 157	-700

Økonomiske forutsetninger:

	2021	2020
Diskonteringsrente	1,90 %	1,70 %
Forventet lønnsregulering	2,75 %	2,25 %
Forventet avkastning på pensjonsmidler	3,70 %	3,10 %
Forventet G-reg./pensjonsreg.	2,50 %	2,00 %
Forventet pensjonsregulering	1,73 %	1,24 %

De actuarielle forutsetningene er basert på vanlige benyttede forutsetninger innen forsikring når det gjelder demografiske faktorer og avgang.



Note 11 - Skatter

(Alle tall i 1000)

Forskjellen mellom resultat før skattekostnad og årets skattegrunnlag:

Alminnelig inntekt	
Resultat før skattekostnad	4 398
Permanente forskjeller	-309
Endring i midlertidige forskjeller	-1 710
Konsernbidrag	0
Skattepliktig alminnelig inntekt	2 378

Grunnrenteinntekt:

Taksert inntekt	21 195
Driftsutgifter eks. avskrivninger	6 537
Investeringskostnader knyttet til kraftproduksjon	1 649
Skattemessige avskrivninger	1 204
Beregnet selskapsskatt på grunnrentepliktig virksomhet	2 960
Beregnet frinntekt	162
Periodens beregnede grunnrenteinntekt	8 684
Fremførbar negativ grunnrenteinntekt fra tidligere år	0
SUM beregnet grunnrenteinntekt	8 684

Grunnlag for beregning av utsatt skatt og endring i midlertidige forskjeller:

	2021	2020	Endring
Midlertidige forskjeller knyttet til:			
Fordringer	-75	-71	4
Anleggsmidler	-19 421	-18 436	985
Gevinst og tapskonto	1 208	-35	-1 243
Mer-/Mindreinntekt	0	0	0
Pensjonsforpliktelser (midler)	2 157	700	-1 457
Sum midlertidige forskjeller	-16 132	-17 843	-1 710

Beregning av utsatt skatt/utsatt skattefordel:

	31.12.2021	31.12.2020
Midlertidige forskjeller	-16 132	-17 843
Grunnlag for beregning av utsatt skatt	-16 132	-17 843
Beregnet utsatt skatteforpliktelse (skattefordel) (bokført)	-3 549	-3 925
Skattesats	22 %	22 %

Spesifikasjon av skattekostnaden:

Årets betalbare skatt på alminnelig inntekt	523
Årets betalbare skatt på grunnrenteinntekt 47,4%	4 116
Årets betalbare naturressursskatt	191
Endring utsatt skatt	376
Skattekostnad på alminnelig inntekt	5 207

Beregnet naturressurssk. Gj.snittlig prod. 54 947 000 * 1,3 øre/Kwh	714
Fremførbar naturressursskatt fra tidligere år (inkl. rente)	59
Avregnet mot fellesskatten	523
Periodisert naturressursskatt til fremføring	251

Effektiv skattesats for 2021 118,4 %



Note 12 Lønnskostnader, antall ansatte, godtgjørelser, lån til ansatte mm.

(Alle tall i 1000)

Lønnskostnader	2021	2020
Lønninger	3 444	8 951
Arbeidsgiveravgift	256	530
Pensjonskostnader	-1 163	714
Andre ytelser	163	603
Sum	2 699	10 798

Gjennomsnittlig antall ansatte i løpet av regnskapsåret har vært 4.

Godtgjørelser	Daglig leder	Styret
Lønn og andre ytelser	0	
Godtgjørelse		0

Daglig leder lønnes gjennom sin stilling som konsernsjef i morselskapet.

Ingen ansatte har lån i selskapet.

Revisor

Det er kostnadsført revisjonshonorar i 2021 med kr 122 tusen, gjeldende kr 115 tusen i utført revisjon, og kr 7 tusen for annen bistand.



Note 13 Bundne midler

I posten inngår ingen bundne midler. Konto for skattetrekk er erstattet med bankgaranti.



Note 14 Finansiell markedsrisiko

Renterisiko

Renterisiko er i stor grad knyttet til langsiktig lån. Lån er tatt opp hos konsernselskap til flytende rente. Konsernet finansieres gjennom avtale med anerkjent bank som omfatter lån, kassekreditt, garantiramme og trekkfasilitet. Banklån er tatt opp til flytende rente. Andel av lån er sikret gjennom rentebytteavtaler. Konsernet har en aktiv holdning til rentemarkedet og tilpasser seg utviklingen i rentemarkedet i tett samarbeid med finansieringsforbindelser.

Valutarisiko

Svorka Energi AS bruker det norske markedet som finanseringskilde. Terminhandel av kraft i euro er sikret til norske kroner.

Likviditetsrisiko

Likviditetsrisiko oppstår dersom det ikke er samsvar mellom kontantstrøm og løpende forpliktelser. Selskapet deltar i Svorka konsernkontosystem. Konsernet styrer likviditetsrisiko gjennom å opprettholde tilstrekkelig beholdning av likvide midler, samt å ha finansieringsmuligheter i form av tilstrekkelig trekkrettigheter.

Kredittrisiko

Kredittrisiko er knyttet til risiko for at en motpart ikke har økonomisk evne til å oppfylle sine forpliktelser. Selskapet påtar seg motpartrisiko ved krafthandel, plassering av overskuddslikviditet, samt bruk av finansielle kontrakter som rentebytteavtaler og valutaterminger. Selskapet har som strategi å begrense kredittrisikoen gjennom å inngå avtaler med anerkjente og solide motparter.

Operativ risiko

Konsernet har en risikoeksponering i den operative driften gjennom skader/tap på eiendeler – primært på kraftverk. Videre har selskapet risiko for å tape produksjon ved vanntap og for skade på tredjemanns liv og eiendom. Det er inngått forsikringsavtaler som dekker de vesentligste risiki.

Markedsrisiko

Selskapets hovedvirksomhet er kraftproduksjon. Produsert volum avhenger i stor grad av nedbørssituasjonen fra år til år, og den volatile kraftprisen i det nordiske kraftmarkedet. Svorka Energi AS driver derfor aktiv risikostyring tilpasset den aktuelle markedssituasjonen. Det benyttes i termin-/epad-kontrakter til inntektssikring.



Svorka Energi AS - kontantstrømoppstilling (tall i 1000 kr)

	2 021	2020
Kontantstrømmer fra operasjonelle aktiviteter		
Resultat før skattekostnad	4 398	1 935
- Periodens betalte skatt	-698	-4 571
-/+ Tap/gevinst ved salg av anleggsmidler	0	0
+ Ordinære avskrivninger	6 021	6 469
+ Nedskrivning anleggsmidler	0	0
+/- Endring i varelager	0	2 016
+/- Endring i kundefordringer	-7 465	4 488
+/- Endring i leverandørgjeld	20 649	-36 635
+/- Forskjell mellom kostnadsført pensjon og inn-/utbetalinger i pensjonsordninger	-1 457	-700
+/- Effekt av valutakursendringer	0	0
+/- Resultatandel i datter-/tilknyttet selskap, verdiendring aksjer	-308	-106
+/- Endring i andre tidsavgrensningsposter	-116 949	119 304
= Netto kontantstrøm fra operasjonelle aktiviteter	-95 809	92 200
Kontantstrømmer fra investeringsaktiviteter		
+ Innbetalinger ved salg av varige driftsmidler	2 760	250 506
- Utbetalinger ved kjøp av varige driftsmidler	-2 472	-89 784
+ Innbetalinger ved salg av aksjer og andeler i andre foretak	98	84 513
- Utbetalinger ved kjøp av aksjer og andeler i andre foretak	-6 030	-1 437
+ Innbetalinger ved salg av andre investeringer	0	197 204
- Utbetalinger ved kjøp av andre investeringer	130 000	-130 000
= Netto kontantstrøm fra investeringsaktiviteter	124 357	311 002
Kontantstrømmer fra finansieringsaktiviteter		
+ Innbetalinger ved opptak av ny langsiktig gjeld	35 290	68 951
+ Innbetalinger ved opptak av ny kortsiktig gjeld	0	0
- Utbetalinger ved nedbetaling av langsiktig gjeld	-40 000	-201 750
- Utbetalinger ved nedbetaling av kortsiktig gjeld	0	0
+/- Netto endring i kassekreditt	-13 721	-81 017
+ Innbetaling av egenkapital	0	0
- Tilbakebetaling av egenkapital	0	-111 840
- Utbetaling av utbytte	0	-71 614
+ Innbetaling av aksjonærbidrag	0	0
+ Innbetaling av konsernbidrag	0	0
- Utbetaling av konsernbidrag	0	-11 500
= Netto kontantstrøm fra finansieringsaktiviteter	-18 430	-408 771
+/- Effekt av valutakursendringer på kontanter og kontantekvivalenter	0	0
= Netto endring i kontanter og kontantekvivalenter	10 117	-5 569
+ Beholdning av kontanter og kontantekvivalenter ved periodens begynnelse	146	5 715
= Beholdning av kontanter og kontantekvivalenter ved periodens slutt	10 263	146



BDO AS
Svartvassvegen 2
6650 Surnadal

Uavhengig revisors beretning

Til generalforsamlingen i Svorka Energi AS

Konklusjon

Vi har revidert årsregnskapet til Svorka Energi AS.

Årsregnskapet består av:

- Balanse per 31. desember 2021,
- Resultatregnskap 2021
- Kontantstrømoppstilling for regnskapsåret avsluttet per 31. desember 2021
- Noter til årsregnskapet, herunder et sammendrag av viktige regnskapsprinsipper.

Etter vår mening:

- Oppfyller årsregnskapet gjeldende lovkrav, og
- Gir årsregnskapet et rettviseende bilde av selskapets finansielle stilling per 31. desember 2021 og av dets resultat og kontantstrømmer for regnskapsåret i samsvar med regnskapslovens regler og god regnskapsskikk i Norge.

Grunnlag for konklusjonen

Vi har gjennomført revisjonen i samsvar med de internasjonale revisjonsstandardene International Standards on Auditing (ISA-ene). Våre oppgaver og plikter i henhold til disse standardene er beskrevet nedenfor under Revisors oppgaver og plikter ved revisjonen av årsregnskapet. Vi er uavhengige av selskapet slik det kreves i lov, forskrift og International Code of Ethics for Professional Accountants (inkludert internasjonale uavhengighetsstandarder) utstedt av the International Ethics Standards Board for Accountants (IESBA-reglene), og vi har overholdt våre øvrige etiske forpliktelser i samsvar med disse kravene. Innhentet revisjonsbevis er etter vår vurdering tilstrekkelig og hensiktsmessig som grunnlag for vår konklusjon.

Annen informasjon

Styret og daglig leder (ledelsen) er ansvarlig for annen informasjon. Annen informasjon består av årsberetningen. Vår konklusjon om årsregnskapet ovenfor dekker ikke annen informasjon.

I forbindelse med revisjonen av årsregnskapet er det vår oppgave å lese annen informasjon. Formålet er å vurdere hvorvidt det foreligger vesentlig inkonsistens mellom annen informasjon og årsregnskapet og den kunnskap vi har opparbeidet oss under revisjonen av årsregnskapet, eller hvorvidt informasjon i annen informasjon ellers fremstår som vesentlig feil. Vi har plikt til å rapportere dersom annen informasjon fremstår som vesentlig feil. Vi har ingenting å rapportere i så henseende.



Konklusjon om årsberetningen

Basert på kunnskapen vi har opparbeidet oss i revisjonen, mener vi at årsberetningen

- er konsistent med årsregnskapet og
- inneholder de opplysninger som skal gis i henhold til gjeldende lovkrav.

Styret og daglig leders ansvar for årsregnskapet

Styret og daglig leder (ledelsen) er ansvarlig for å utarbeide årsregnskapet og for at det gir et rettviseende bilde i samsvar med regnskapslovens regler og god regnskapsskikk i Norge. Ledelsen er også ansvarlig for slik intern kontroll som den finner nødvendig for å kunne utarbeide et årsregnskap som ikke inneholder vesentlig feilinformasjon, verken som følge av misligheter eller utilsiktede feil.

Ved utarbeidelsen av årsregnskapet må ledelsen ta standpunkt til selskapets evne til fortsatt drift og opplyse om forhold av betydning for fortsatt drift. Forutsetningen om fortsatt drift skal legges til grunn for årsregnskapet så lenge det ikke er sannsynlig at virksomheten vil bli avviklet.

Revisors oppgaver og plikter ved revisjonen av årsregnskapet

Vårt mål er å oppnå betryggende sikkerhet for at årsregnskapet som helhet ikke inneholder vesentlig feilinformasjon, verken som følge av misligheter eller utilsiktede feil, og å avgi en revisjonsberetning som inneholder vår konklusjon. Betryggende sikkerhet er en høy grad av sikkerhet, men ingen garanti for at en revisjon utført i samsvar med lov, forskrift og god revisjonsskikk i Norge, herunder ISA-ene, alltid vil avdekke vesentlig feilinformasjon som eksisterer. Feilinformasjon kan oppstå som følge av misligheter eller utilsiktede feil. Feilinformasjon blir vurdert som vesentlig dersom den enkeltvis eller samlet med rimelighet kan forventes å påvirke økonomiske beslutninger som brukerne foretar basert på årsregnskapet.

For videre beskrivelse av revisors oppgaver og plikter vises det til:
<https://revisorforeningen.no/revisjonsberetninger>

Surnadal, 08.april 2022
BDO AS

Thomas Bjørseth
statsautorisert revisor