



ÅRSREGNSKAPET FOR REGNSKAPSÅRET 2022 - GENERELL INFORMASJON

Enheten

Organisasjonsnummer: 927 648 903
Organisasjonsform: Aksjeselskap
Foretaksnavn: HERDLA MASKIN AS
Forretningsadresse: Herdleåsen 28
5315 HERDLA

Regnskapsår

Årsregnskapets periode: 01.01.2022 - 31.12.2022

Konsern

Morselskap i konsern: Nei

Regnskapsregler

Regler for små foretak benyttet: Ja
Benyttet ved utarbeidelsen av årsregnskapet til selskapet: Regnskapslovens alminnelige regler

Årsregnskapet fastsatt av kompetent organ

Bekreftet av representant for selskapet: Laksevaag Regnskapstjeneste AS
Dato for fastsettelse av årsregnskapet: 26.06.2023

Grunnlag for avgivelse

År 2022: Årsregnskapet er elektronisk innlevert
År 2021: Tall er hentet fra elektronisk innlevert årsregnskap fra 2022

Det er ikke krav til at årsregnskapet m.v. som sendes til Regnskapsregisteret er undertegnet. Kontrollen på at dette er utført ligger hos revisor/enhetens øverste organ. Sikkerheten ivaretas ved at innsender har rolle/rettighet for innsending av årsregnskapet via Altinn, og ved at det bekreftes at årsregnskapet er fastsatt av kompetent organ.

Brønnøysundregistrene, 03.06.2024



Resultatregnskap

Beløp i: NOK	Note	2022	2021
RESULTATREGNSKAP			
Inntekter			
Salgsinntekt		1 685 025	264 845
Sum inntekter		1 685 025	264 845
Kostnader			
Varekostnad		37 915	
Lønnskostnad	1	1 153 578	150 886
Avskrivning av driftsmidler og immaterielle eiendeler		180 000	
Annen driftskostnad	1	422 830	16 039
Sum kostnader	2	1 794 323	166 925
Driftsresultat		-109 298	97 920
Annen rentekostnad		2 630	
Sum finanskostnader		2 630	
Netto finans		-2 630	
Ordinært resultat før skattekostnad		-111 928	97 920
Skattekostnad på resultat	3		21 542
Ordinært resultat etter skattekostnad		-111 928	76 378
Årsresultat	4	-111 928	76 378
Årsresultat etter minoritetsinteresser		-111 928	76 378
Totalresultat		-111 928	76 378
Overføringer og disponeringer			
Udekket tap		-111 928	
Avsatt til annen egenkapital			76 378
Sum overføringer og disponeringer		-111 928	76 378



Balanse

Beløp i: NOK	Note	2022	2021
BALANSE - EIENDELER			
Anleggsmidler			
Immaterielle eiendeler			
Utsatt skattefordel	3		
Varige driftsmidler			
Maskiner og anlegg		720 000	
Sum varige driftsmidler		720 000	
Sum anleggsmidler		720 000	0
Omløpsmidler			
Varer			
Fordringer			
Kundefordringer	5	304 750	105 544
Andre kortsiktige fordringer		10 197	
Sum fordringer		314 947	105 544
Bankinnskudd, kontanter og lignende			
Bankinnskudd, kontanter o.l.	6	104 611	142 673
Sum bankinnskudd, kontanter og lignende		104 611	142 673
Sum omløpsmidler		419 558	248 216
SUM EIENDELER		1 139 558	248 216
BALANSE - EGENKAPITAL OG GJELD			
Egenkapital			
Innskutt egenkapital			
Aksjekapital	7	30 000	30 000
Beholdning av egne aksjer	7		
Sum innskutt egenkapital		30 000	30 000



Balanse

Beløp i: NOK	Note	2022	2021
Opptjent egenkapital			
Annen egenkapital	8	76 378	76 378
Udekket tap		111 928	
Sum opptjent egenkapital		-35 550	76 378
Sum egenkapital	4	-5 550	106 378
Gjeld			
Langsiktig gjeld			
Utsatt skatt	3		
Annen langsiktig gjeld			
Langsiktig konserngjeld		652 300	
Sum annen langsiktig gjeld		652 300	
Sum langsiktig gjeld		652 300	0
Kortsiktig gjeld			
Leverandørgjeld		59 635	5 258
Betalbar skatt	3		21 542
Skyldig offentlige avgifter		224 479	121 072
Annen kortsiktig gjeld		208 694	-6 034
Sum kortsiktig gjeld		492 808	141 838
Sum gjeld		1 145 108	141 838
SUM EGENKAPITAL OG GJELD	8	1 139 558	248 216



Brønnøysundregistrene

ÅRSREGNSKAP FOR REGNSKAPSÅRET 2022 - GENERELL INFORMASJON

Journalnummer: 2023 665110

Enheten

Organisasjonsnummer: 927 648 903
Organisasjonsform: Aksjeselskap
Foretaksnavn: HERDLA MASKIN AS
Forretningsadresse: Herdleåsen 28
5315 HERDLA

Regnskapsår

Årsregnskapets periode: 01.01.2022 - 31.12.2022

Konsern

Morselskap i konsern: Nei

Regnskapsregler

Regler for små foretak benyttet: Ja
Benyttet ved utarbeidelsen av
årsregnskapet til selskapet: Regnskapslovens alminnelige regler

Årsregnskapet fastsatt av kompetent organ

Bekreftet av representant for selskapet: Laksevaag Regnskapstjeneste AS
Dato for fastsettelse av årsregnskapet: 26.06.2023

Revisjon

Selskapet har besluttet at årsregnskapet
ikke skal revideres: Ja
Årsregnskapet er utarbeidet av ekstern
autorisert regnskapsfører: Ja
Ekstern autorisert regnskapsfører har i
løpet av regnskapsåret bistått ved den
løpende regnskapsføringen eller utført
andre tjenester for selskapet enn å
utarbeide årsregnskapet: Ja

Grunnlag for avgivelse

År 2022: Årsregnskap er elektronisk innlevert.
År 2021: Tall er hentet fra elektronisk innlevert årsregnskap fra 2022.

Det er ikke krav til at årsregnskapet m.v. som sendes til Regnskapsregisteret er undertegnet. Kontrollen på at dette er utført ligger hos revisor/enhetens øverste organ. Sikkerheten ivaretas ved at innsender har rolle/rettighet for innsending av årsregnskapet via Altinn, og ved at det bekreftes at årsregnskapet er fastsatt av kompetent organ.

Brønnøysundregistrene, 29.07.2023

Brønnøysundregistrene
Postadresse: Postboks 900, 8910 Brønnøysund
Telefon: 75 00 75 00
E-post: firmapost@brreg.no Internett: www.brreg.no
Organisasjonsnummer: 974 760 673



Organisasjonsnr: 927 648 903
HERDLA MASKIN AS

RESULTATREGNSKAP

Beløp i: NOK	Note	2022	2021
RESULTATREGNSKAP			
Inntekter			
Salgsinntekt		1 685 025	264 845
Sum inntekter		1 685 025	264 845
Kostnader			
Varekostnad		37 915	
Lønnskostnad	1	1 153 578	150 886
Avskrivning av driftsmidler og immaterielle eiendeler		180 000	
Annen driftskostnad	1	422 830	16 039
Sum kostnader	2	1 794 323	166 925
Driftsresultat		-109 298	97 920
Annen rentekostnad		2 630	
Sum finanskostnader		2 630	
Netto finans		-2 630	
Ordinært resultat før skattekostnad		-111 928	97 920
Skattekostnad på resultat	3		21 542
Ordinært resultat etter skattekostnad		-111 928	76 378
Årsresultat	4	-111 928	76 378
Årsresultat etter minoritetsinteresser		-111 928	76 378
Totalresultat		-111 928	76 378
Overføringer og disponeringer			
Udekket tap		-111 928	
Avsatt til annen egenkapital			76 378
Sum overføringer og disponeringer		-111 928	76 378



Organisasjonsnr: 927 648 903
HERDLA MASKIN AS

BALANSE

Beløp i: NOK	Note	2022	2021
--------------	------	------	------

BALANSE - EIENDELER

Anleggsmidler

Immaterielle eiendeler

Utsatt skattefordel	3		
---------------------	---	--	--

Varige driftsmidler

Maskiner og anlegg		720 000	
--------------------	--	---------	--

Sum varige driftsmidler		720 000	
-------------------------	--	---------	--

Sum anleggsmidler		720 000	0
-------------------	--	---------	---

Omløpsmidler

Varer

Fordringer

Kundefordringer	5	304 750	105 544
-----------------	---	---------	---------

Andre kortsiktige fordringer		10 197	
------------------------------	--	--------	--

Sum fordringer		314 947	105 544
----------------	--	---------	---------

Bankinnskudd, kontanter

og lignende

Bankinnskudd, kontanter o. l.	6	104 611	142 673
-------------------------------	---	---------	---------

Sum bankinnskudd, kontanter og lignende		104 611	142 673
---	--	---------	---------

Sum omløpsmidler		419 558	248 216
------------------	--	---------	---------

SUM EIENDELER		1 139 558	248 216
---------------	--	-----------	---------

BALANSE - EGENKAPITAL OG GJELD

Egenkapital

Innskutt egenkapital

Aksjekapital	7	30 000	30 000
--------------	---	--------	--------

Beholdning av egne aksjer	7		
---------------------------	---	--	--

Sum innskutt egenkapital		30 000	30 000
--------------------------	--	--------	--------

Opptjent egenkapital

Annen egenkapital	8	76 378	76 378
-------------------	---	--------	--------

Udekket tap		111 928	
-------------	--	---------	--

Sum opptjent egenkapital		-35 550	76 378
--------------------------	--	---------	--------

Sum egenkapital	4	-5 550	106 378
-----------------	---	--------	---------

Gjeld



Langsiktig gjeld			
Utsatt skatt	3		
Annen langsiktig gjeld			
Langsiktig konserngjeld		652 300	
Sum annen langsiktig gjeld		652 300	
Sum langsiktig gjeld		652 300	0
Kortsiktig gjeld			
Leverandørgjeld		59 635	5 258
Betalbar skatt	3		21 542
Skyldig offentlige avgifter		224 479	121 072
Annen kortsiktig gjeld		208 694	-6 034
Sum kortsiktig gjeld		492 808	141 838
Sum gjeld		1 145 108	141 838
SUM EGENKAPITAL OG GJELD	8	1 139 558	248 216



Organisasjonsnr: 927 648 903
HERDLA MASKIN AS

NOTEOPPLYSNINGER - SELSKAP - alle poster oppgitt i hele tall

Note

1

Antall årsverk i regnskapsåret

1.00

Sum Beløp

Balanseført verdi 31.12. Varige driftsmidler Immaterielle eiend.

Konsernregnskap

Morselskapet sitt navn

Forretningskontor for morselskapet

Begrunnelse for at datterselskap er utelatt fra konsolideringen

Samlet beløp - tilknyttet selskap Årets Fjorårets

Samlet beløp - foretak i samme konsern Årets Fjorårets

Samlet beløp - foretak i samme konsern Årets Fjorårets

Samlet beløp - felles kontrollert virksomhet Årets Fjorårets

Pantstillelse Beløp

Beholdning av egne aksjer Antall Pålydende Andel av aksjek.



Årsregnskap 2022

Herdla Kran AS

Resultatregnskap
Balanse
Kontantstrøm
Noter til regnskapet



Org.nr.: 927 648 903



RESULTATREGNSKAP

HERDLA KRAN AS

DRIFTSINNEKTER OG DRIFTSKOSTNADER	Note	2022	2021
Salgsinntekt		1 685 025	264 845
Sum driftsinntekter		1 685 025	264 845
Varekostnad		37 915	0
Lønnskostnad	1	1 153 578	150 886
Avskrivning av driftsmidler og immaterielle eiendeler		180 000	0
Annen driftskostnad	1	422 830	16 039
Sum driftskostnader	2	1 794 323	166 925
Driftsresultat		-109 298	97 920
FINANSINNEKTER OG FINANSKOSTNADER			
Annen rentekostnad		2 630	0
Resultat av finansposter		-2 630	0
Resultat før skattekostnad		-111 928	97 920
Skattekostnad på resultat	3	0	21 542
Resultat		-111 928	76 378
EKSTRAORDINÆRE INNEKTER OG KOSTNADER			
Årsresultat	4	-111 928	76 378
OVERFØRINGER			
Avsatt til annen egenkapital		0	76 378
Overført til udekket tap		111 928	0
Sum overføringer		-111 928	76 378



BALANSE

HERDLA KRAN AS

EIENDELER	Note	2022	2021
ANLEGGSMIDLER			
VARIGE DRIFTSMIDLER			
Maskiner og anlegg		720 000	0
Sum varige driftsmidler		720 000	0
Sum anleggsmidler		720 000	0
OMLØPSMIDLER			
FORDRINGER			
Kundefordringer	5	304 750	105 544
Andre kortsiktige fordringer		10 197	0
Sum fordringer		314 947	105 544
Bankinnskudd, kontanter o.l.	6	104 611	142 673
Sum omløpsmidler		419 558	248 216
Sum eiendeler		1 139 558	248 216



BALANSE

HERDLA KRAN AS

EGENKAPITAL OG GJELD	Note	2022	2021
EGENKAPITAL			
INNSKUTT EGENKAPITAL			
Aksjekapital	7	30 000	30 000
Sum innskutt egenkapital		30 000	30 000
OPPTJENT EGENKAPITAL			
Annen egenkapital	8	76 378	76 378
Udekket tap		-111 928	0
Sum opptjent egenkapital		-35 550	76 378
Sum egenkapital	4	-5 550	106 378
GJELD			
AVSETNING FOR FORPLIKTELSER			
ANNEN LANGSIKTIG GJELD			
Langsiktig konserngjeld		652 300	0
Sum annen langsiktig gjeld		652 300	0
KORTSIKTIG GJELD			
Leverandørgjeld		59 635	5 258
Betalbar skatt	3	0	21 542
Skyldig offentlige avgifter		224 479	121 072
Annen kortsiktig gjeld		208 694	-6 034
Sum kortsiktig gjeld		492 808	141 838
Sum gjeld		1 145 108	141 838
Sum egenkapital og gjeld	8	1 139 558	248 216

Herdla, 26.06.2023
Styret i Herdla Kran AS

Lisbeth Bekkenes Knutsen
styreleder

Terje Knutsen
daglig leder



DIREKTE KONTANTSTRØM

HERDLA KRAN AS

	Note	2022	2021
KONTANSTRØMMER FRA INVESTERINGSAKTIVITETER			
Utbetalinger ved kjøp av varige driftsmidler		900 000	0
Netto kontantstrøm fra investeringsaktiviteter		-900 000	0
KONTANTSTRØMMER FRA FINANSIERINGSAKTIVITETER			
Netto endring i kontanter og kontantekvivalenter		-900 000	0
Beh. av kont. og kontantekvivalenter ved periodens bej		142 673	0
Beh. av kont. og kontantekvivalenter ved periodens sl		-757 327	0
1) AVSTEMMING			
Resultat før skattekostnad		-111 928	97 920
Ordinære avskrivninger		180 000	0
Endring i kundefordringer		-199 206	-105 544
Endring i leverandørgjeld		54 377	5 258
Endring i andre tidsavgrensingsposter		-141 020	-127 107
Netto kontantstrøm fra operasjonelle aktiviteter		-217 778	-129 472



Regnskapsprinsipper

Årsregnskapet er satt opp i samsvar med regnskapsloven og NRS 8 - God regnskapsskikk for små foretak.

DRIFTSINNTEKTER

Inntektsføring ved salg av varer skjer på leveringstidspunktet. Tjenester inntektsføres etter hvert som de leveres.

SKATT

Skattekostnaden i resultatregnskapet omfatter både periodens betalbare skatt og endring i utsatt skatt. Utsatt skatt er beregnet med 22 % på grunnlag av de midlertidige forskjeller som eksisterer mellom regnskapsmessige og skattemessige verdier, samt ligningsmessig underskudd til fremføring ved utgangen av regnskapsåret. Skatteøkende og skattereduserende midlertidige forskjeller som reverserer eller kan reverseres i samme periode er utlignet og nettoført.

KLASSIFISERING OG VURDERING AV ANLEGGSMIDLER

Anleggsmidler omfatter eiendeler bestemt til varig eie og bruk. Anleggsmidler er vurdert til anskaffelseskost. Varige driftsmidler balanseføres og avskrives over driftsmidlets økonomiske levetid. Avskrivningsperioden for fast eiendom anskaffet etter 2009 er dekomponert i en del som gjelder råbygget og en del som gjelder faste tekniske installasjoner. Varige driftsmidler nedskrives til gjenvinnbart beløp ved verdifall som forventes ikke å være forbigående. Gjenvinnbart beløp er det høyeste av netto salgsverdi og verdi i bruk. Verdi i bruk er nåverdi av fremtidige kontantstrømmer knyttet til eiendelen. Nedskrivningen reverseres når grunnlaget for nedskrivningen ikke lenger er til stede.

KLASSIFISERING OG VURDERING AV OMLØPSMIDLER

Omløpsmidler og kortsiktig gjeld omfatter normalt poster som forfaller til betaling innen ett år etter balansedagen, samt poster som knytter seg til varekretsløpet. Omløpsmidler vurderes til laveste verdi av anskaffelseskost og virkelig verdi.

FORDRINGER

Kundefordringer og andre fordringer oppføres til pålydende etter fradrag for avsetning til forventet tap. Avsetning til tap gjøres på grunnlag av en individuell vurdering av de enkelte fordringene.

Note 1 Lønnskostnader og antall årsverk

LØNNSKOSTNADER

	2022	2021
Lønninger	999 848	132 240
Arbeidsgiveravgift	140 979	18 646
Andre ytelser	12 752	0
Sum	1 153 578	150 886

Selskapet har i 2022 sysselsatt 1 årsverk.



Note 2 Spesifikasjon av driftskostnader etter art

	2022	2021
Varekostnad	37 915	0
Lønnskostnad	1 153 578	150 886
Avskrivning	180 000	0
Andre driftskostnader	422 830	16 039
Sum driftskostnader	1 756 408	166 925

Note 3 Skatt

Årets skattekostnad	2022	2021
Resultatført skatt på ordinært resultat:		
Betalbar skatt	0	21 542
Endring i utsatt skattefordel	0	0
Skattekostnad ordinært resultat	0	21 542
Skattepliktig inntekt:		
Resultat før skatt	-111 928	97 920
Permanente forskjeller	316	0
Skattepliktig inntekt	-111 612	97 920
Betalbar skatt i balansen:		
Betalbar skatt på årets resultat	0	21 542
Sum betalbar skatt i balansen	0	21 542

Skatteeffekten av midlertidige forskjeller og underskudd til fremføring som har gitt opphav til utsatt skatt og utsatte skattefordeler, spesifisert på typer av midlertidige forskjeller

	2022	2021	Endring
Akkumulert fremførbart underskudd	-111 612	0	111 612
Inngår ikke i beregningen av utsatt skatt	111 612	0	-111 612
Utsatt skattefordel (22 %)	0	0	0

I henhold til God regnskapsskikk for små foretak balanseføres ikke utsatt skattefordel.

Note 4 Egenkapital

	Aksjekapital	Overkurs	Annen innskutt egenkapital	Annen egenkapital	Sum egenkapital
Pr. 31.12.2021	30 000	0	76 378	0	106 378
Årets resultat				-111 928	-111 928
Pr 31.12.2022	30 000	0	76 378	-111 928	-5 550

Aksjekapitalen er tapt.



Note 5 Kundefordringer

	2022	2021
Kundefordringer til pålydende	304 750	0
Balanseført verdi av kundefordringer 31.12	304 750	0
Sum resultatførte tap på krav	0	0

Det er ingen avsetning til tap i 2021

Kostnadsført tap er klassifisert som annen driftskostnad i regnskapet.

Note 6 Bankinnskudd

Innestående midler på skattetrekkkonto (bundne midler) er på kr. 61 001.

Note 7 Aksjonærer

AKSJEKAPITALEN I HERDLA KRAN AS PR. 31.12 BESTÅR AV:

	Antall	Pålydende	Bokført
Ordinære aksjer	30 000	1,0	30 000
Sum	30 000		30 000

EIERSTRUKTUR

De største aksjonærene i % pr. 31.12 var:

	Ordinære	Eierandel	Stemmeandel
Lisbeth Bekkenes Knutsen	30 000	100,0	100,0

AKSJER OG OPSJONER EIET AV MEDLEMMER I STYRET OG DAGLIG LEDER:

Navn	Verv	Ordinære
Lisbeth Bekkenes Knutsen	styreleder	30 000
Totalt antall aksjer		30 000

Note 8 Fortsatt drift

Styrets arbeid i 2022 har i hovedsak bestått av å forvalte inntektene og redusere kostnadene for å sikre løpende drift. I budsjettene for 2023 er det lagt opp til en nøktern drift som skal skape en bærekraftig økonomi. Det arbeides med å øke dagens inntekter.

Herdla Kran AS har en bokført fordring mot kunder på 304 750. Vi har en god egenkapital per 31.12.2022. Styret i Herdla Kran AS forventer en nøytral løpende drift i nær framtid og på lengre sikt forventer man bedre tider da viktige bransjeindikatorer indikere bedre tider.

Driften av Herdla Kran AS synes således ikke å medføre risiko for tap for kreditorene.

Grunnlaget for styrets konklusjon om fortsatt drift er basert på grunnlaget dagens drift er etablert på, den gode kommunikasjonen mot kreditorer og et konservativt anslag på inntekter i årene som kommer.



GENERALFORSAMLINGS PROTOKOLL

for generalforsamling i

Herdla Makskin AS Org.nr. 927 648 903

Ordinær generalforsamling ble avholdt uten møte.

Følgende aksjonærer har avgitt stemme:

Navn:	Antall aksjer/stemmer:	Avgitt ved fullmektig – navn:
Lisbeth Bekkenes Knutsen	30000	

Således var 100 % av aksjekapitalen representert. Følgende saker ble behandlet:

1. Godkjenning av behandlingsform og dagsorden

Samtlige aksjonærer samtykket i at generalforsamlingen ble avholdt i henhold til reglene i aksjeloven § 5-7.

2. Godkjenning av årsregnskap og årsberetning

Selskapets årsregnskap, styrets årsberetning og revisjonsberetning for 2022 ble gjennomgått. Det fremlagte resultatregnskap, balanse og noter ble godkjent som selskapets offisielle regnskap for 2022.

3. Disponering av årsresultatet

Generalforsamlingen godkjente at årets overskudd overføres til annen egenkapital. Det ble besluttet ikke å utdele aksjeutbytte for 2022.

4. Godkjenning av godtgjørelse til styrets medlemmer

Det ble gjort følgende vedtak vedrørende godtgjørelse til styrets medlemmer:

Styrets leder: kr 0

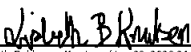
Styremedlemmer: kr 0 til hvert styremedlem

5. Valg til styret

Det sittende styret ble gjenvalgt.

Flere saker forelå ikke til behandling og generalforsamlingen ble hevet.

Herdla, 26.06.23


Lisbeth Bekkenes Knutsen (Jun 29, 2023 21:06 GMT+2)
Lisbeth Bekkenes Knutsen
Styrets leder









2023-06-26_Generalforsamlingsprotokoll ved ordinar generalforsamling_Herdla_Maksin_AS

Final Audit Report

2023-06-29

Created:	2023-06-26
By:	Bente Solfjell (bente@laksevaagregnskap.no)
Status:	Signed
Transaction ID:	CBJCHBCAABAAILTkqUiwu8FNVPZPyN-5fjiQFFRhN7V4

"2023-06-26_Generalforsamlingsprotokoll ved ordinar generalforsamling_Herdla_Maksin_AS" History

-  Document created by Bente Solfjell (bente@laksevaagregnskap.no)
2023-06-26 - 8:45:11 PM GMT - IP address: 158.248.103.111
-  Document emailed to lisa1975@hotmail.no for signature
2023-06-26 - 8:45:33 PM GMT
-  Email viewed by lisa1975@hotmail.no
2023-06-29 - 7:04:03 PM GMT - IP address: 62.92.4.2
-  Signer lisa1975@hotmail.no entered name at signing as Lisbeth Bekkenes Knutsen
2023-06-29 - 7:06:25 PM GMT - IP address: 62.92.4.2
-  Document e-signed by Lisbeth Bekkenes Knutsen (lisa1975@hotmail.no)
Signature Date: 2023-06-29 - 7:06:27 PM GMT - Time Source: server- IP address: 62.92.4.2
-  Agreement completed.
2023-06-29 - 7:06:27 PM GMT



Årsregnskap 2022

Herdla Kran AS

Resultatregnskap
Balanse
Kontantstrøm
Noter til regnskapet



Org.nr.: 927 648 903



RESULTATREGNSKAP

HERDLA KRAN AS

DRIFTSINNEKTER OG DRIFTSKOSTNADER	Note	2022	2021
Salgsinntekt		1 685 025	264 845
Sum driftsinntekter		1 685 025	264 845
Varekostnad		37 915	0
Lønnskostnad	1	1 153 578	150 886
Avskrivning av driftsmidler og immaterielle eiendeler		180 000	0
Annen driftskostnad	1	422 830	16 039
Sum driftskostnader	2	1 794 323	166 925
Driftsresultat		-109 298	97 920
FINANSINNEKTER OG FINANSKOSTNADER			
Annen rentekostnad		2 630	0
Resultat av finansposter		-2 630	0
Resultat før skattekostnad		-111 928	97 920
Skattekostnad på resultat	3	0	21 542
Resultat		-111 928	76 378
EKSTRAORDINÆRE INNEKTER OG KOSTNADER			
Årsresultat	4	-111 928	76 378
OVERFØRINGER			
Avsatt til annen egenkapital		0	76 378
Overført til udekket tap		111 928	0
Sum overføringer		-111 928	76 378



BALANSE

HERDLA KRAN AS

EIENDELER	Note	2022	2021
ANLEGGSMIDLER			
VARIGE DRIFTSMIDLER			
Maskiner og anlegg		720 000	0
Sum varige driftsmidler		720 000	0
Sum anleggsmidler		720 000	0
OMLØPSMIDLER			
FORDRINGER			
Kundefordringer	5	304 750	105 544
Andre kortsiktige fordringer		10 197	0
Sum fordringer		314 947	105 544
Bankinnskudd, kontanter o.l.	6	104 611	142 673
Sum omløpsmidler		419 558	248 216
Sum eiendeler		1 139 558	248 216





BALANSE

HERDLA KRAN AS

EGENKAPITAL OG GJELD	Note	2022	2021
EGENKAPITAL			
INNSKUTT EGENKAPITAL			
Aksjekapital	7	30 000	30 000
Sum innskutt egenkapital		30 000	30 000
OPPTJENT EGENKAPITAL			
Annen egenkapital	8	76 378	76 378
Udekket tap		-111 928	0
Sum opptjent egenkapital		-35 550	76 378
Sum egenkapital	4	-5 550	106 378
GJELD			
AVSETNING FOR FORPLIKTELSER			
ANNEN LANGSIKTIG GJELD			
Langsiktig konserngjeld		652 300	0
Sum annen langsiktig gjeld		652 300	0
KORTSIKTIG GJELD			
Leverandørgjeld		59 635	5 258
Betalbar skatt	3	0	21 542
Skyldig offentlige avgifter		224 479	121 072
Annen kortsiktig gjeld		208 694	-6 034
Sum kortsiktig gjeld		492 808	141 838
Sum gjeld		1 145 108	141 838
Sum egenkapital og gjeld	8	1 139 558	248 216

Herdla, 26.06.2023
Styret i Herdla Kran AS


Lisbeth knutsen (Jul 24, 2023 20:15 GMT+2)
Lisbeth Bekkenes Knutsen
styreleder


Terje Knutsen (Jul 24, 2023 20:16 GMT+2)
Terje Knutsen
daglig leder



DIREKTE KONTANTSTRØM

HERDLA KRAN AS

	Note	2022	2021
KONTANSTRØMMER FRA INVESTERINGSAKTIVITETER			
Utbetalinger ved kjøp av varige driftsmidler		900 000	0
Netto kontantstrøm fra investeringsaktiviteter		-900 000	0
KONTANTSTRØMMER FRA FINANSIERINGSAKTIVITETER			
Netto endring i kontanter og kontantekvivalenter		-900 000	0
Beh. av kont. og kontantekvivalenter ved periodens bej		142 673	0
Beh. av kont. og kontantekvivalenter ved periodens sl		-757 327	0
1) AVSTEMMING			
Resultat før skattekostnad		-111 928	97 920
Ordinære avskrivninger		180 000	0
Endring i kundefordringer		-199 206	-105 544
Endring i leverandørgjeld		54 377	5 258
Endring i andre tidsavgrensingsposter		-141 020	-127 107
Netto kontantstrøm fra operasjonelle aktiviteter		-217 778	-129 472



Regnskapsprinsipper

Årsregnskapet er satt opp i samsvar med regnskapsloven og NRS 8 - God regnskapsskikk for små foretak.

DRIFTSINNTEKTER

Inntektsføring ved salg av varer skjer på leveringstidspunktet. Tjenester inntektsføres etter hvert som de leveres.

SKATT

Skattekostnaden i resultatregnskapet omfatter både periodens betalbare skatt og endring i utsatt skatt. Utsatt skatt er beregnet med 22 % på grunnlag av de midlertidige forskjeller som eksisterer mellom regnskapsmessige og skattemessige verdier, samt ligningsmessig underskudd til fremføring ved utgangen av regnskapsåret. Skatteøkende og skattereduserende midlertidige forskjeller som reverserer eller kan reverseres i samme periode er utlignet og nettoført.

KLASSIFISERING OG VURDERING AV ANLEGGSMIDLER

Anleggsmidler omfatter eiendeler bestemt til varig eie og bruk. Anleggsmidler er vurdert til anskaffelseskost. Varige driftsmidler balanseføres og avskrives over driftsmidlets økonomiske levetid. Avskrivningsperioden for fast eiendom anskaffet etter 2009 er dekomponert i en del som gjelder råbygget og en del som gjelder faste tekniske installasjoner. Varige driftsmidler nedskrives til gjenvinnbart beløp ved verdifall som forventes ikke å være forbigående. Gjenvinnbart beløp er det høyeste av netto salgsverdi og verdi i bruk. Verdi i bruk er nåverdi av fremtidige kontantstrømmer knyttet til eiendelen. Nedskrivningen reverseres når grunnlaget for nedskrivningen ikke lenger er til stede.

KLASSIFISERING OG VURDERING AV OMLØPSMIDLER

Omløpsmidler og kortsiktig gjeld omfatter normalt poster som forfaller til betaling innen ett år etter balansedagen, samt poster som knytter seg til varekretsløpet. Omløpsmidler vurderes til laveste verdi av anskaffelseskost og virkelig verdi.

FORDRINGER

Kundefordringer og andre fordringer oppføres til pålydende etter fradrag for avsetning til forventet tap. Avsetning til tap gjøres på grunnlag av en individuell vurdering av de enkelte fordringene.

Note 1 Lønnskostnader og antall årsverk

LØNNSKOSTNADER

	2022	2021
Lønninger	999 848	132 240
Arbeidsgiveravgift	140 979	18 646
Andre ytelser	12 752	0
Sum	1 153 578	150 886

Selskapet har i 2022 sysselsatt 1 årsverk.



Note 2 Spesifikasjon av driftskostnader etter art

	2022	2021
Varekostnad	37 915	0
Lønnskostnad	1 153 578	150 886
Avskrivning	180 000	0
Andre driftskostnader	422 830	16 039
Sum driftskostnader	1 756 408	166 925

Note 3 Skatt

Årets skattekostnad	2022	2021
Resultatført skatt på ordinært resultat:		
Betalbar skatt	0	21 542
Endring i utsatt skattefordel	0	0
Skattekostnad ordinært resultat	0	21 542
Skattepliktig inntekt:		
Resultat før skatt	-111 928	97 920
Permanente forskjeller	316	0
Skattepliktig inntekt	-111 612	97 920
Betalbar skatt i balansen:		
Betalbar skatt på årets resultat	0	21 542
Sum betalbar skatt i balansen	0	21 542

Skatteeffekten av midlertidige forskjeller og underskudd til fremføring som har gitt opphav til utsatt skatt og utsatte skattefordeler, spesifisert på typer av midlertidige forskjeller

	2022	2021	Endring
Akkumulert fremførbart underskudd	-111 612	0	111 612
Inngår ikke i beregningen av utsatt skatt	111 612	0	-111 612
Utsatt skattefordel (22 %)	0	0	0

I henhold til God regnskapsskikk for små foretak balanseføres ikke utsatt skattefordel.

Note 4 Egenkapital

	Aksjekapital	Overkurs	Annen innskutt egenkapital	Annen egenkapital	Sum egenkapital
Pr. 31.12.2021	30 000	0	76 378	0	106 378
Årets resultat				-111 928	-111 928
Pr 31.12.2022	30 000	0	76 378	-111 928	-5 550

Aksjekapitalen er tapt.



Note 5 Kundefordringer

	2022	2021
Kundefordringer til pålydende	304 750	0
Balanseført verdi av kundefordringer 31.12	304 750	0
Sum resultatførte tap på krav	0	0

Det er ingen avsetning til tap i 2021

Kostnadsført tap er klassifisert som annen driftskostnad i regnskapet.

Note 6 Bankinnskudd

Innestående midler på skattetrekkkonto (bundne midler) er på kr. 61 001.

Note 7 Aksjonærer

AKSJEKAPITALEN I HERDLA KRAN AS PR. 31.12 BESTÅR AV:

	Antall	Pålydende	Bokført
Ordinære aksjer	30 000	1,0	30 000
Sum	30 000		30 000

EIERSTRUKTUR

De største aksjonærene i % pr. 31.12 var:

	Ordinære	Eierandel	Stemmeandel
Lisbeth Bekkenes Knutsen	30 000	100,0	100,0

AKSJER OG OPSJONER EIET AV MEDLEMMER I STYRET OG DAGLIG LEDER:

Navn	Verv	Ordinære
Lisbeth Bekkenes Knutsen	styreleder	30 000
Totalt antall aksjer		30 000

Note 8 Fortsatt drift

Styrets arbeid i 2022 har i hovedsak bestått av å forvalte inntektene og redusere kostnadene for å sikre løpende drift. I budsjettene for 2023 er det lagt opp til en nøktern drift som skal skape en bærekraftig økonomi. Det arbeides med å øke dagens inntekter.

Herdla Kran AS har en bokført fordring mot kunder på 304 750. Vi har en god egenkapital per 31.12.2022. Styret i Herdla Kran AS forventer en nøytral løpende drift i nær framtid og på lengre sikt forventer man bedre tider da viktige bransjeindikatorer indikere bedre tider.

Driften av Herdla Kran AS synes således ikke å medføre risiko for tap for kreditorene.

Grunnlaget for styrets konklusjon om fortsatt drift er basert på grunnlaget dagens drift er etablert på, den gode kommunikasjonen mot kreditorer og et konservativt anslag på inntekter i årene som kommer.













2022-12-31_Til_signering_Herdla Kran AS Offentlig regnskap 2023-06-26 22-36

Final Audit Report

2023-07-24

Created:	2023-07-24
By:	Bente Solfjell (bente@laksevaagregnskap.no)
Status:	Signed
Transaction ID:	CBJCHBCAABAAq2Js_pQ0K0VUPxpBwBwZHGxZ4KmrkmZ

"2022-12-31_Til_signering_Herdla Kran AS Offentlig regnskap 2 023-06-26 22-36" History

-  Document created by Bente Solfjell (bente@laksevaagregnskap.no)
2023-07-24 - 12:06:35 PM GMT- IP address: 79.171.66.222
-  Document emailed to lisa1975@hotmail.no for signature
2023-07-24 - 12:07:20 PM GMT
-  Email viewed by lisa1975@hotmail.no
2023-07-24 - 6:11:35 PM GMT- IP address: 89.8.160.128
-  Signer lisa1975@hotmail.no entered name at signing as Lisbeth knutsen
2023-07-24 - 6:15:00 PM GMT- IP address: 89.8.160.128
-  Document e-signed by Lisbeth knutsen (lisa1975@hotmail.no)
Signature Date: 2023-07-24 - 6:15:02 PM GMT - Time Source: server- IP address: 89.8.160.128
-  Document emailed to tkmaskinogtransportas@gmail.com for signature
2023-07-24 - 6:15:03 PM GMT
-  Email viewed by tkmaskinogtransportas@gmail.com
2023-07-24 - 6:15:17 PM GMT- IP address: 66.102.9.164
-  Signer tkmaskinogtransportas@gmail.com entered name at signing as Terje Knutsen
2023-07-24 - 6:15:58 PM GMT- IP address: 89.8.129.38
-  Document e-signed by Terje Knutsen (tkmaskinogtransportas@gmail.com)
Signature Date: 2023-07-24 - 6:16:00 PM GMT - Time Source: server- IP address: 89.8.129.38
-  Agreement completed.
2023-07-24 - 6:16:00 PM GMT

