



## ÅRSREGNSKAPET FOR REGNSKAPSÅRET 2023 - GENERELL INFORMASJON

### Enheten

Organisasjonsnummer:	950 474 807
Organisasjonsform:	Aksjeselskap
Foretaksnavn:	GUNNAR HAGEN AS
Forretningsadresse:	Bygg 2 Kjeller vest 3 2007 KJELLER

### Regnskapsår

Årsregnskapets periode:	01.01.2023 - 31.12.2023
-------------------------	-------------------------

### Konsern

Morselskap i konsern:	Nei
-----------------------	-----

### Regnskapsregler

Regler for små foretak benyttet:	Ja
Benyttet ved utarbeidelsen av årsregnskapet til selskapet:	Regnskapslovens alminnelige regler

### Årsregnskapet fastsatt av kompetent organ

Bekreftet av representant for selskapet:	Ole-Jacob Hagen
Dato for fastsettelse av årsregnskapet:	19.04.2024

### Grunnlag for avgivelse

År 2023: Årsregnskapet er elektronisk innlevert  
År 2022: Tall er hentet fra elektronisk innlevert årsregnskap fra 2023

*Det er ikke krav til at årsregnskapet m.v. som sendes til Regnskapsregisteret er undertegnet. Kontrollen på at dette er utført ligger hos revisor/enhetens øverste organ. Sikkerheten ivaretas ved at innsender har rolle/rettighet for innsending av årsregnskapet via Altinn, og ved at det bekreftes at årsregnskapet er fastsatt av kompetent organ.*

Brønnøysundregistrene, 28.03.2025



## Resultatregnskap

Beløp i: NOK	Note	2023	2022
<b>RESULTATREGNSKAP</b>			
<b>Inntekter</b>			
Salgsinntekt		20 117 771	17 940 755
Annen driftsinntekt		41 503	
<b>Sum inntekter</b>		<b>20 159 274</b>	<b>17 940 755</b>
<b>Kostnader</b>			
Varekostnad		10 258 461	7 619 622
Lønnskostnad	2	4 984 998	4 949 331
Avskrivning av driftsmidler og immaterielle eiendeler			5 280
Annen driftskostnad	3	2 448 298	2 463 472
<b>Sum kostnader</b>		<b>17 691 758</b>	<b>15 037 704</b>
<b>Driftsresultat</b>		<b>2 467 516</b>	<b>2 903 051</b>
<b>Finansinntekter og finanskostnader</b>			
Annen renteinntekt		95 695	45 372
Annen finansinntekt		61 456	36 842
<b>Sum finansinntekter</b>		<b>157 151</b>	<b>82 213</b>
Annen rentekostnad		4 329	132
Annen finanskostnad		142 091	79 131
<b>Sum finanskostnader</b>		<b>146 419</b>	<b>79 264</b>
<b>Netto finans</b>		<b>10 732</b>	<b>2 950</b>
<b>Ordinært resultat før skattekostnad</b>		<b>2 478 248</b>	<b>2 906 000</b>
Skattekostnad på resultat	4	550 476	641 264
<b>Ordinært resultat etter skattekostnad</b>		<b>1 927 772</b>	<b>2 264 736</b>
<b>Årsresultat</b>		<b>1 927 772</b>	<b>2 264 736</b>
<b>Årsresultat etter minoritetsinteresser</b>		<b>1 927 772</b>	<b>2 264 736</b>
<b>Totalresultat</b>		<b>1 927 772</b>	<b>2 264 736</b>



## Resultatregnskap

<b>Beløp i: NOK</b>	<b>Note</b>	<b>2023</b>	<b>2022</b>
<b>Overføringer og disponeringer</b>			
Ordinært utbytte		1 800 000	2 000 000
Avsatt til annen egenkapital		127 772	264 736
<b>Sum overføringer og disponeringer</b>		<b>1 927 772</b>	<b>2 264 736</b>



## Balanse

Beløp i: NOK	Note	2023	2022
<b>BALANSE - EIENDELER</b>			
<b>Anleggsmidler</b>			
<b>Immaterielle eiendeler</b>			
Utsatt skattefordel	4	72 218	77 640
<b>Sum immaterielle eiendeler</b>		<b>72 218</b>	<b>77 640</b>
Driftsløsøre, inventar o.a. utstyr	3		
<b>Finansielle anleggsmidler</b>			
Investeringer i aksjer og andeler	5	179 295	150 256
<b>Sum finansielle anleggsmidler</b>		<b>179 295</b>	<b>150 256</b>
<b>Sum anleggsmidler</b>		<b>251 513</b>	<b>227 895</b>
<b>Omløpsmidler</b>			
<b>Varer</b>			
<b>Sum varer</b>		<b>6 369 192</b>	<b>4 920 842</b>
<b>Fordringer</b>			
Kundefordringer	3	1 801 283	1 452 590
Andre kortsiktige fordringer		923 049	243 586
<b>Sum fordringer</b>		<b>2 724 332</b>	<b>1 696 177</b>
<b>Bankinnskudd, kontanter og lignende</b>			
Bankinnskudd, kontanter o.l.	6	3 861 682	7 102 245
<b>Sum bankinnskudd, kontanter og lignende</b>		<b>3 861 682</b>	<b>7 102 245</b>
<b>Sum omløpsmidler</b>		<b>12 955 206</b>	<b>13 719 264</b>
<b>SUM EIENDELER</b>		<b>13 206 719</b>	<b>13 947 159</b>
<b>BALANSE - EGENKAPITAL OG GJELD</b>			
<b>Egenkapital</b>			
<b>Innskutt egenkapital</b>			
Aksjekapital 1.000 akr 1.000	7	1 000 000	1 000 000



## Balanse

Beløp i: NOK	Note	2023	2022
<b>Sum innskutt egenkapital</b>		<b>1 000 000</b>	<b>1 000 000</b>
<b>Opptjent egenkapital</b>			
Annen egenkapital		6 830 712	6 702 939
<b>Sum opptjent egenkapital</b>		<b>6 830 712</b>	<b>6 702 939</b>
<b>Sum egenkapital</b>		<b>7 830 712</b>	<b>7 702 939</b>
<b>Sum langsiktig gjeld</b>		<b>0</b>	<b>0</b>
<b>Kortsiktig gjeld</b>			
Leverandørgjeld		333 609	757 253
Betalbar skatt	4	545 054	634 928
Skattetrekk og andre trekk	6	1 088 581	997 115
Utbytte		1 800 000	2 000 000
Annen kortsiktig gjeld		1 608 763	1 854 924
<b>Sum kortsiktig gjeld</b>		<b>5 376 007</b>	<b>6 244 220</b>
<b>Sum gjeld</b>		<b>5 376 007</b>	<b>6 244 220</b>
<b>SUM EGENKAPITAL OG GJELD</b>		<b>13 206 719</b>	<b>13 947 159</b>



## Brønnøysundregistrene

### ÅRSREGNSKAP FOR REGNSKAPSÅRET 2023 - GENERELL INFORMASJON

Journalnummer: 2024 409592

#### Enheten

Organisasjonsnummer: 950 474 807  
Organisasjonsform: Aksjeselskap  
Foretaksnavn: GUNNAR HAGEN AS  
Forretningsadresse: Bygg 2  
Kjeller vest 3  
2007 KJELLER

#### Regnskapsår

Årsregnskapets periode: 01.01.2023 - 31.12.2023

#### Konsern

Morselskap i konsern: Nei

#### Regnskapsregler

Regler for små foretak benyttet: Ja  
Benyttet ved utarbeidelsen av  
årsregnskapet til selskapet: Regnskapslovens alminnelige regler

#### Årsregnskapet fastsatt av kompetent organ

Bekreftet av representant for selskapet: Ole-Jacob Hagen  
Dato for fastsettelse av årsregnskapet: 19.04.2024

#### Revisjon

Ekstern autorisert regnskapsfører har i løpet av regnskapsåret bistått ved den løpende regnskapsføringen eller utført andre tjenester for selskapet enn å utarbeide årsregnskapet: Ja

#### Grunnlag for avgivelse

År 2023: Årsregnskap er elektronisk innlevert.  
År 2022: Tall er hentet fra elektronisk innlevert årsregnskap fra 2023.

*Det er ikke krav til at årsregnskapet m.v. som sendes til Regnskapsregisteret er undertegnet. Kontrollen på at dette er utført ligger hos revisor/enhetens øverste organ. Sikkerheten ivaretas ved at innsender har rolle/rettighet for innsending av årsregnskapet via Altinn, og ved at det bekreftes at årsregnskapet er fastsatt av kompetent organ.*

Brønnøysundregistrene, 03.06.2024



Organisasjonsnr: 950 474 807  
GUNNAR HAGEN AS

## RESULTATREGNSKAP

<b>Beløp i: NOK</b>	<b>Note</b>	<b>2023</b>	<b>2022</b>
<b>RESULTATREGNSKAP</b>			
<b>Inntekter</b>			
Salgsinntekt		20 117 771	17 940 755
Annen driftsinntekt		41 503	
<b>Sum inntekter</b>		<b>20 159 274</b>	<b>17 940 755</b>
<b>Kostnader</b>			
Varekostnad		10 258 461	7 619 622
Lønnskostnad	2	4 984 998	4 949 331
Avskrivning av driftsmidler og immaterielle eiendeler			5 280
Annen driftskostnad	3	2 448 298	2 463 472
<b>Sum kostnader</b>		<b>17 691 758</b>	<b>15 037 704</b>
<b>Driftsresultat</b>		<b>2 467 516</b>	<b>2 903 051</b>
<b>Finansinntekter og finanskostnader</b>			
Annen renteinntekt		95 695	45 372
Annen finansinntekt		61 456	36 842
<b>Sum finansinntekter</b>		<b>157 151</b>	<b>82 213</b>
Annen rentekostnad		4 329	132
Annen finanskostnad		142 091	79 131
<b>Sum finanskostnader</b>		<b>146 419</b>	<b>79 264</b>
<b>Netto finans</b>		<b>10 732</b>	<b>2 950</b>
<b>Ordinært resultat før skattekostnad</b>			
Ordinært resultat før skattekostnad		2 478 248	2 906 000
Skattekostnad på resultat	4	550 476	641 264
<b>Ordinært resultat etter skattekostnad</b>		<b>1 927 772</b>	<b>2 264 736</b>
<b>Årsresultat</b>		<b>1 927 772</b>	<b>2 264 736</b>
<b>Årsresultat etter minoritetsinteresser</b>		<b>1 927 772</b>	<b>2 264 736</b>
<b>Totalresultat</b>		<b>1 927 772</b>	<b>2 264 736</b>
<b>Overføringer og disponeringer</b>			
Ordinært utbytte		1 800 000	2 000 000
Avsatt til annen egenkapital		127 772	264 736
<b>Sum overføringer og disponeringer</b>		<b>1 927 772</b>	<b>2 264 736</b>





Organisasjonsnr: 950 474 807  
GUNNAR HAGEN AS

## BALANSE

Beløp i: NOK	Note	2023	2022
<b>BALANSE - EIENDELER</b>			
<b>Anleggsmidler</b>			
<b>Immaterielle eiendeler</b>			
Utsatt skattefordel	4	72 218	77 640
<b>Sum immaterielle eiendeler</b>		<b>72 218</b>	<b>77 640</b>
Driftsløsøre, inventar o. a. utstyr			
	3		
<b>Finansielle anleggsmidler</b>			
Investeringer i aksjer og andeler	5	179 295	150 256
<b>Sum finansielle anleggsmidler</b>		<b>179 295</b>	<b>150 256</b>
<b>Sum anleggsmidler</b>		<b>251 513</b>	<b>227 895</b>
<b>Omløpsmidler</b>			
<b>Varer</b>			
<b>Sum varer</b>		<b>6 369 192</b>	<b>4 920 842</b>
<b>Fordringer</b>			
Kundefordringer	3	1 801 283	1 452 590
Andre kortsiktige fordringer		923 049	243 586
<b>Sum fordringer</b>		<b>2 724 332</b>	<b>1 696 177</b>
<b>Bankinnskudd, kontanter og lignende</b>			
Bankinnskudd, kontanter o. l.	6	3 861 682	7 102 245
<b>Sum bankinnskudd, kontanter og lignende</b>		<b>3 861 682</b>	<b>7 102 245</b>
<b>Sum omløpsmidler</b>		<b>12 955 206</b>	<b>13 719 264</b>
<b>SUM EIENDELER</b>		<b>13 206 719</b>	<b>13 947 159</b>
<b>BALANSE - EGENKAPITAL OG GJELD</b>			
<b>Egenkapital</b>			
<b>Innskutt egenkapital</b>			
Aksjekapital 1.000 akr 1. 000	7	1 000 000	1 000 000
<b>Sum innskutt egenkapital</b>		<b>1 000 000</b>	<b>1 000 000</b>
<b>Opptjent egenkapital</b>			
Annen egenkapital		6 830 712	6 702 939



Sum opptjent egenkapital	6 830 712	6 702 939
Sum egenkapital	7 830 712	7 702 939
Sum langsiktig gjeld	0	0
<b>Kortsiktig gjeld</b>		
Leverandørgjeld	333 609	757 253
Betalbar skatt 4	545 054	634 928
Skattetrekk og andre trekk 6	1 088 581	997 115
Utbytte	1 800 000	2 000 000
Annen kortsiktig gjeld	1 608 763	1 854 924
Sum kortsiktig gjeld	5 376 007	6 244 220
Sum gjeld	5 376 007	6 244 220
<b>SUM EGENKAPITAL OG GJELD</b>	<b>13 206 719</b>	<b>13 947 159</b>



Organisasjonsnr: 950 474 807  
GUNNAR HAGEN AS

NOTEOPPLYSNINGER - SELSKAP - alle poster oppgitt i hele tall

## Note

Antall årsverk i regnskapsåret  
5.00

Sum Beløp

Balanseført verdi 31.12. Varige driftsmidler Immaterielle eiend.

## Konsernregnskap

Morselskapet sitt navn

Forretningskontor for morselskapet

## Begrunnelse for at datterselskap er utelatt fra konsolideringen

Samlet beløp - tilknyttet selskap Årets Fjorårets

Samlet beløp - foretak i samme konsern Årets Fjorårets

Samlet beløp - foretak i samme konsern Årets Fjorårets

Samlet beløp - felles kontrollert virksomhet Årets Fjorårets

Pantstillelse Beløp


Beholdning av egne aksjer Antall Pålydende Andel av aksjek.



<b>Resultatregnskap</b>		
<b>Gunnar Hagen AS</b>		
<b>DRIFTSINTEKTER OG DRIFTSKOSTNADER</b> Note	<b>2023</b>	<b>2022</b>
Salgsinntekt	20 117 771	17 940 755
Annen driftsinntekt	41 503	0
Sum driftsinntekter	<u>20 159 274</u>	<u>17 940 755</u>
Varekostnad	10 258 461	7 619 622
Lønnskostnad	2 4 984 998	4 949 331
Avskrivning av driftsmidler og immaterielle eiendeler	0	5 280
Annen driftskostnad	3 2 448 298	2 463 472
Sum driftskostnader	<u>17 691 758</u>	<u>15 037 704</u>
Driftsresultat	<u>2 467 516</u>	<u>2 903 051</u>
<b>Finansinntekter og finanskostnader</b>		
Annen renteinntekt	95 695	45 372
Annen finansinntekt	61 456	36 842
Annen rentekostnad	4 329	132
Annen finanskostnad	142 091	79 131
Resultat av finansposter	<u>10 732</u>	<u>2 950</u>
Resultat før skattekostnad	2 478 248	2 906 000
Skattekostnad på resultat	4 550 476	641 264
Resultat	<u>1 927 772</u>	<u>2 264 736</u>
<b>ÅRSOVERSKUDD (ÅRSUNDERSKUDD)</b>	<u>1 927 772</u>	<u>2 264 736</u>
<b>Overføringer</b>		
Avsatt til utbytte	1 800 000	2 000 000
Avsatt til annen egenkapital	127 772	264 736
Sum overføringer	<u>1 927 772</u>	<u>2 264 736</u>

Gunnar Hagen AS

Side 1

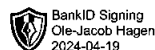




<b>Balanse</b>			
Gunnar Hagen AS			
<b>EIENDELER</b>	<b>Note</b>	<b>2023</b>	<b>2022</b>
<b>Anleggsmidler</b>			
Utsatt skattefordel	4	72 218	77 640
Sum immaterielle eiendeler		<u>72 218</u>	<u>77 640</u>
<b>Varige driftsmidler</b>			
<b>Finansielle driftsmidler</b>			
Investeringer i aksjer og andeler	5	179 295	150 256
Sum finansielle anleggsmidler		<u>179 295</u>	<u>150 256</u>
Sum anleggsmidler		<u>251 513</u>	<u>227 895</u>
<b>Omløpsmidler</b>			
Lager av varer og annen beholdning		6 369 192	4 920 842
<b>Fordringer</b>			
Kundefordringer	3	1 801 283	1 452 590
Andre kortsiktige fordringer		923 049	243 586
Sum fordringer		<u>2 724 332</u>	<u>1 696 177</u>
Bankinnskudd, kontanter o.l.	6	3 861 682	7 102 245
Sum omløpsmidler		<u>12 955 206</u>	<u>13 719 264</u>
<b>SUM EIENDELER</b>		<u>13 206 719</u>	<u>13 947 159</u>

Gunnar Hagen AS

Side 2





<b>Balanse</b>			
Gunnar Hagen AS			
<b>EGENKAPITAL OG GJELD</b>	<b>Note</b>	<b>2023</b>	<b>2022</b>
<b>Innskutt egenkapital</b>			
Aksjekapital 1.000 akr 1.000	7	1 000 000	1 000 000
Sum innskutt egenkapital		<u>1 000 000</u>	<u>1 000 000</u>
<b>Opptjent egenkapital</b>			
Annen egenkapital		6 830 712	6 702 939
Sum opptjent egenkapital		<u>6 830 712</u>	<u>6 702 939</u>
Sum egenkapital		<u>7 830 712</u>	<u>7 702 939</u>
<b>Gjeld</b>			
<b>Kortsiktig gjeld</b>			
Leverandørgjeld		333 609	757 253
Betalbar skatt	4	545 054	634 928
Skattetrekk og andre trekk	6	1 088 581	997 115
Utbytte		1 800 000	2 000 000
Annen kortsiktig gjeld		1 608 763	1 854 924
Sum kortsiktig gjeld		<u>5 376 007</u>	<u>6 244 220</u>
Sum gjeld		<u>5 376 007</u>	<u>6 244 220</u>
<b>SUM EGENKAPITAL OG GJELD</b>		<u>13 206 719</u>	<u>13 947 159</u>
Kjeller, 19.04.2024			
<u>Ole-Jacob Hagen</u> Styrets formann	<u>Kristin Broeng</u> Styremedlem	<u>Guttorm Ihle</u> Styremedlem	
Gunnar Hagen AS			Side 3



## Gunnar Hagen AS

### Noter til årsregnskapet for 2023

#### Note 1. Regnskapsprinsipper

I årsregnskapet er alle poster verdsatt og periodisert i overensstemmelse med regnskapslovens bestemmelser og reglene som følger av god regnskapsskikk. I henhold til Regnskapsloven § 7-1a om rekkefølge på noter, er det tatt utgangspunkt i resultatregnskapet.

#### Klassifisering

Eiendeler bestemt til varig eie eller bruk, samt fordringer med forfall mer enn ett år etter balansedagen er medtatt som anleggsmidler. Øvrige eiendeler er klassifisert som omløpsmidler. Gjeld som forfaller senere enn et år etter regnskapsperiodens utløp er oppført som langsiktig gjeld.

#### Varige driftsmidler og avskrivninger

Varige driftsmidler er vurdert til historisk kost etter fradrag for bedriftsøkonomiske avskrivninger som er beregnet på grunnlag av kostpris og antatt økonomisk levetid.

#### Valuta

Pengeposter (fordringer, gjeld og bankinnskudd) i utenlandsk valuta er omregnet til balansedagens kurs.

#### Varebeholdning

Varebeholdningen er vurdert til den laveste av kostpris og virkelig verdi. Virkelig verdi er netto salgsverdi på fremtidig salgstidspunkt.

#### Fordringer

Fordringer er oppført i balansen med fordringens pålydende etter fradrag for konstaterte og forventede tap.

#### Obligatorisk tjenstepensjon

Selskapet fyller kravene til obligatorisk tjenstepensjon og har etablert pensjonsordning hos Nordca i henhold til minimumskravene.

#### Skattekostnad og utsatt skatt

Skattekostnaden er knyttet til det regnskapsmessige resultat og består av betalbar skatt og endring i netto utsatt skatt.

Utsatt skatt i resultatregnskapet er skatt beregnet på endringer i midlertidige forskjeller mellom skattemessige og regnskapsmessige verdier. I stedet for å vise årets skattemessige disposisjoner brutto i regnskapet, bokføres skatteeffekten som en del av årets skattekostnad. Utsatt skattefordel er oppført som immaterielt anleggsmiddel i balansen



## Driftsinntekter og kostnader

Inntektsføring skjer etter opptjeningsprinsippet som normalt vil være leveringstidspunktet for varer og tjenester. Kostnader medtas etter sammenstillingsprinsippet, dvs at kostnader medtas i samme periode som tilhørende inntekter inntektsføres.

### Note 2 Lønnskostnader

	2023	2022
Lønning, feriepenger, ref sykepenger	3.366.883	3.147.627
Arbeidsgiveravgift	630.046	602.683
Bonus og styrehonorar	702.849	923.102
Andre sosiale kostnader	106.601	119.760
Obligatorisk tjenestepensjon OTP	178.619	156.159
Sum totalt	<b>4.984.998</b>	<b>4.949.331</b>
Daglig leder lønn og andre ytelser	1.035.374	906.230
Pensjonskostnader, innbetalt	40.304	36.581
Arb.g.avgift vedr daglig leder	151.671	132.936
Samlet utbetaling til styret	75.000	75.000
Antall årsverk	<b>5</b>	<b>5</b>

### Note 3 Kundefordringer

	2023	2022
Vurdert til pålydende	2.018.568	1.696.590
Reklassifisering av levrerandører	82.715	56.000
- Avsatt til dekning av usikre fordringer	-300.000	-300.000
Bokført verdi pr. 31.12.	<b>1.801.283</b>	<b>1.452.590</b>

### Bokførte tap på fordringer fremkommer slik:

Konstaterte tap på fordringer	2.276	85.378
Delkredereavsetning	0	0
Innkomet på tidligere avskrevne fordr.	0	0
Netto tap på fordringer	<b>2.276</b>	<b>85.378</b>

### Note 4 : Årets skattekostnad:

	2023	2022
<b>Resultatført skatt på ordinært resultat:</b>		
Betalbar skatt 2023	544.615	634.928
Endring i utsatt skatt / utsatt skattefordel	5.422	6.336
Skattekostnad ordinært resultat	<b>550.037</b>	<b>641.264</b>

**Betalbar skatt i årets skattekostnad:**

	2023	2022
Ordinært resultat før skatt	2.478.248	2.906.000
Endring i midlertidige forskjeller	-18.495	-28.801
Permanente forskjeller	17.765	8.837
Grunnlag betalbar skatt	2.477.518	2.886.036
Betalbar skatt på årets ordinære resultat	545.054	634.928
<b>Betalbar skatt i balansen:</b>		
Betalbar skatt på årets resultat	<b>545.054</b>	<b>634.928</b>

**Note 4 fortsettelse Utsatt skattefordel**

	2023	2022	Endring
Driftsmidler inkl. forr.verdi	-47.125	-75.072	-27.946
Varelager	0	0	
Utestående fordringer	-281.138	-271.687	9.451
Andre forskjeller uteglemt fjorår	0	-6.150	-6.150
Grunnlag utsatt skatt	-328.263	-352.909	-24.645
Anvendt skattesats:	22%	22%	
Utsatt skattefordel	<b>72.218</b>	<b>77.640</b>	-5.422

Skatteeffekten av midlertidige forskjeller som har gitt opphav til utsatte skattefordeler, spesifisert på typer av midlertidige forskjeller:

**Note 5 Andeler i andre foretak - Euro- Leder GmbH & Co KG**

Selskapet har en KS andel på 4,6 % som tilsvarer EUR 10.000 av en total Kommanditt - aksjekapital på EUR 217.500. I tillegg har selskapet innskutt i lån for til sammen EUR 10.231,45 .I tillegg har selskapet andeler i Euro-Leder GmbH med EUR 1.358,06 av en total på EUR 40.500.Tilsammen utgjør disse plasseringene i NOK 179.295

Selskapet har ellers ordinær varegjeld til Euroleder på EUR 462,83 omregnet til NOK. 5.202 etter balansedagens kurs pr 31.12.

**Note 6 Bundne bankinnskudd**

Av selskapets bankinnskudd utgjør kr. 164.919 bundne midler til dekning av skyldig skattetrekk for 6 termin i 2023. For 2022 var innestående kr. 144.447. Depositum til utleier kr. 177.580 for 2023 og kr. 172.229 for 2022



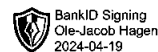
## Note 7 Aksjer og aksjonærinformasjon

Aksjekapitalen i Gunnar Hagen AS pr 31.12.23 består av følgende:

	Antall	Pålydende	Balansført
A-aksjer	1.000	1.000	1.000.000

### Aksjonær og styrefunksjon

Aksjonær	Eierandel	Styret/daglig leder
Ole-Jacob Hagen	50%	Styrets formann
Kristin Broeng	50%	Styremedlem





## UAVHENGIG REVISORS BERETNING

Til generalforsamlingen i Gunnar Hagen AS



### Konklusjon

Vi har vurdert Gunnar Hagen AS årsregnskap som viser et overskudd på kr. 1.927.772. Årsregnskapet består av balanse per 31. desember 2023, resultatregnskap og noter for regnskapsåret avsluttet per denne datoen og noter til årsregnskapet, herunder et sammendrag av viktige regnskapsprinsipper.

Etter vår mening

- Oppfyller årsregnskapet gjeldende lovkrav, og
- Gir årsregnskapet et rettviseende bilde av selskapets finansielle stilling per 31. desember 2023 og av dets resultat for regnskapet avsluttet per denne datoen i samsvar med regnskapslovens regler og god regnskapsskikk i Norge.

### Grunnlag for konklusjonen

Vi har gjennomført revisjonen i samsvar med de internasjonale revisjonsstandardene International Standard on Auditing (ISA-ene). Våre oppgaver og plikter i henhold til disse standardene er beskrevet nedenfor under Revisors oppgaver og plikter ved revisjonen av årsregnskapet. Vi er uavhengige av selskapet slik det kreves i lov, forskrift og International Code of Ethics for Professional Accountants (inkludert internasjonale uavhengighetsstandarder) utstedt av the International Ethics Standards Board for Accountants (ESBA-reglene), og vi har overholdt våre øvrige etiske forpliktelser i samsvar med disse kavenene. Innhentet revisjonsbevis er etter vår vurdering tilstrekkelig og hensiktsmessig som grunnlag for vår konklusjon.

### Ledelsens ansvar for årsregnskapet

Ledelsen er ansvarlig for å utarbeide årsregnskapet og for at det gir et rettviseende bilde i samsvar med regnskapslovens regler og god regnskapsskikk i Norge. Ledelsen er også ansvarlig for slik intern kontroll som den finner nødvendig for å kunne utarbeide et årsregnskap som ikke inneholder vesentlig feilinformasjon, verken som følge av misligheter eller utilsiktede feil.

Ved utarbeidelsen av årsregnskapet må ledelsen ta standpunkt til selskapets evne til fortsatt drift og opplyse om forhold av betydning for fortsatt drift. Forutsetningen om fortsatt drift skal legges til grunn for årsregnskapet så lenge det ikke er sannsynlig at virksomhetene vil bli avvirket.

### Revisors oppgaver og plikter ved revisjonen av årsregnskapet

Vårt mål er å oppnå betryggende sikkerhet for at årsregnskapet som helhet ikke inneholder vesentlig feilinformasjon, verken som følge av misligheter eller utilsiktede feil, og å avgi en revisjonsberetning som inneholder vår konklusjon. Betryggende sikkerhet er en høy grad av sikkerhet, men ingen garanti for at en revisjon utført i samsvar med ISA-ene, alltid vil avdekke vesentlig feilinformasjon som eksisterer. Feilinformasjon kan oppstå som følge av misligheter eller utilsiktede feil. Feilinformasjon blir vurdert som vesentlig dersom den



enkeltvis eller samlet med rimelighet kan forventes å påvirke økonomiske beslutninger som brukerne foretar basert på årsregnskapet.

For videre beskrivelse av revisors oppgaver og plikter vises det til <https://revisorforeningen.no/revisjonsberetninger>.

Asker, 19. april 2024

**Statsautorisert revisor Tone Gulbrandsen**

Tone Gulbrandsen  
(elektronisk signert)