



ÅRSREGNSKAPET FOR REGNSKAPSÅRET 2023 - GENERELL INFORMASJON

Enheten

Organisasjonsnummer: 915 151 876
Organisasjonsform: Aksjeselskap
Foretaksnavn: NABO'N AS
Forretningsadresse: Vålgutua 219
2436 VÅLER I SOLØR

Regnskapsår

Årsregnskapets periode: 01.01.2023 - 31.12.2023

Konsern

Morselskap i konsern: Nei

Regnskapsregler

Regler for små foretak benyttet: Ja
Benyttet ved utarbeidelsen av årsregnskapet til selskapet: Regnskapslovens alminnelige regler

Årsregnskapet fastsatt av kompetent organ

Bekreftet av representant for selskapet: Julianne Mobekk
Dato for fastsettelse av årsregnskapet: 18.06.2024

Grunnlag for avgivelse

År 2023: Årsregnskapet er elektronisk innlevert
År 2022: Tall er hentet fra elektronisk innlevert årsregnskap fra 2023

Det er ikke krav til at årsregnskapet m.v. som sendes til Regnskapsregisteret er undertegnet. Kontrollen på at dette er utført ligger hos revisor/enhetens øverste organ. Sikkerheten ivaretas ved at innsender har rolle/rettighet for innsending av årsregnskapet via Altinn, og ved at det bekreftes at årsregnskapet er fastsatt av kompetent organ.

Brønnøysundregistrene, 27.05.2025



Resultatregnskap

Beløp i: NOK	Note	2023	2022
RESULTATREGNSKAP			
Inntekter			
Salgsinntekt		3 047 967	3 183 489
Annen driftsinntekt			201 313
Sum inntekter		3 047 967	3 384 802
Kostnader			
Varekostnad	1	1 107 235	1 087 129
Lønnskostnad	2	1 192 231	1 313 914
Avskrivning av driftsmidler og immaterielle eiendeler	3	33 943	39 945
Annen driftskostnad	2	767 783	1 036 454
Sum kostnader		3 101 192	3 477 442
Driftsresultat		-53 225	-92 641
Finansinntekter og finanskostnader			
Annen renteinntekt		884	759
Sum finansinntekter		884	759
Annen rentekostnad		10 930	8 114
Sum finanskostnader		10 930	8 114
Netto finans		-10 046	-7 355
Ordinært resultat før skattekostnad		-63 271	-99 996
Skattekostnad på resultat	4		
Ordinært resultat etter skattekostnad		-63 271	-99 996
Årsresultat	5	-63 271	-99 996
Årsresultat etter minoritetsinteresser		-63 271	-99 996
Totalresultat		-63 271	-99 996
Overføringer og disponeringer			
Udekket tap		-63 271	-56 277



Resultatregnskap

Beløp i: NOK	Note	2023	2022
Avsatt til annen egenkapital			-43 719
Sum overføringer og disponeringer		-63 271	-99 996



Balanse

Beløp i: NOK	Note	2023	2022
BALANSE - EIENDELER			
Anleggsmidler			
Immaterielle eiendeler			
Utsatt skattefordel	4		
Varige driftsmidler			
Tomter, bygninger o.a. fast eiendom	3		
Maskiner og anlegg	3		
Skip og flytende installasjoner	3		
Driftsløsøre, inventar o.a. utstyr	3	30 537	64 480
Sum varige driftsmidler	3	30 537	64 480
Sum anleggsmidler		30 537	64 480
Omløpsmidler			
Varer			
Sum varer	1	103 130	110 760
Fordringer			
Kundefordringer	6	114 539	178 863
Andre kortsiktige fordringer		11 648	14 098
Sum fordringer		126 187	192 961
Bankinnskudd, kontanter og lignende			
Bankinnskudd, kontanter o.l.	7	277 514	238 667
Sum bankinnskudd, kontanter og lignende		277 514	238 667
Sum omløpsmidler		506 831	542 388
SUM EIENDELER		537 368	606 868

BALANSE - EGENKAPITAL OG GJELD

Egenkapital

Innskutt egenkapital



Balanse

Beløp i: NOK	Note	2023	2022
Aksjekapital	8	100 000	100 000
Beholdning av egne aksjer	8		
Sum innskutt egenkapital		100 000	100 000
Opptjent egenkapital			
Annen egenkapital	9		
Udisponert resultat			
Udekket tap		119 548	56 276
Sum opptjent egenkapital		-119 548	-56 276
Sum egenkapital	5	-19 548	43 724
Gjeld			
Langsiktig gjeld			
Utsatt skatt	4		
Annen langsiktig gjeld			
Gjeld til kredittinstitusjoner		55 444	88 472
Sum annen langsiktig gjeld		55 444	88 472
Sum langsiktig gjeld		55 444	88 472
Kortsiktig gjeld			
Leverandørgjeld		145 612	39 346
Betalbar skatt	4		
Skyldig offentlige avgifter		141 495	172 908
Annen kortsiktig gjeld		214 365	262 418
Sum kortsiktig gjeld		501 471	474 672
Sum gjeld		556 915	563 144
SUM EGENKAPITAL OG GJELD		537 368	606 868



Brønnøysundregistrene

ÅRSREGNSKAP FOR REGNSKAPSÅRET 2023 - GENERELL INFORMASJON

Journalnummer: 2024 531114

Enheten

Organisasjonsnummer: 915 151 876
Organisasjonsform: Aksjeselskap
Foretaksnavn: NABO'N AS
Forretningsadresse: Vålgutua 219
2436 VÅLER I SOLØR

Regnskapsår

Årsregnskapets periode: 01.01.2023 - 31.12.2023

Konsern

Morselskap i konsern: Nei

Regnskapsregler

Regler for små foretak benyttet: Ja
Benyttet ved utarbeidelsen av årsregnskapet til selskapet: Regnskapslovens alminnelige regler

Årsregnskapet fastsatt av kompetent organ

Bekreftet av representant for selskapet: Julianne Mobekk
Dato for fastsettelse av årsregnskapet: 18.06.2024

Revisjon

Selskapet har besluttet at årsregnskapet ikke skal revideres: Ja
Årsregnskapet er utarbeidet av ekstern autorisert regnskapsfører: Ja
Ekstern autorisert regnskapsfører har i løpet av regnskapsåret bistått ved den løpende regnskapsføringen eller utført andre tjenester for selskapet enn å utarbeide årsregnskapet: Ja

Grunnlag for avgivelse

År 2023: Årsregnskap er elektronisk innlevert.
År 2022: Tall er hentet fra elektronisk innlevert årsregnskap fra 2023.

Det er ikke krav til at årsregnskapet m.v. som sendes til Regnskapsregisteret er undertegnet. Kontrollen på at dette er utført ligger hos revisor/enhetens øverste organ. Sikkerheten ivaretas ved at innsender har rolle/rettighet for innsending av årsregnskapet via Altinn, og ved at det bekreftes at årsregnskapet er fastsatt av kompetent organ.

Brønnøysundregistrene, 22.06.2024

Brønnøysundregistrene
Postadresse: Postboks 900, 8910 Brønnøysund
Telefon: 75 00 75 00
E-post: firmapost@brreg.no Internett: www.brreg.no
Organisasjonsnummer: 974 760 673



Organisasjonsnr: 915 151 876
NABO'N AS

RESULTATREGNSKAP

Beløp i: NOK	Note	2023	2022
RESULTATREGNSKAP			
Inntekter			
Salgsinntekt		3 047 967	3 183 489
Annen driftsinntekt			201 313
Sum inntekter		3 047 967	3 384 802
Kostnader			
Varekostnad	1	1 107 235	1 087 129
Lønnskostnad	2	1 192 231	1 313 914
Avskrivning av driftsmidler og immaterielle eiendeler	3	33 943	39 945
Annen driftskostnad	2	767 783	1 036 454
Sum kostnader		3 101 192	3 477 442
Driftsresultat		-53 225	-92 641
Finansinntekter og finanskostnader			
Annen renteinntekt		884	759
Sum finansinntekter		884	759
Annen rentekostnad		10 930	8 114
Sum finanskostnader		10 930	8 114
Netto finans		-10 046	-7 355
Ordinært resultat før skattekostnad			
Skattekostnad på resultat	4	-63 271	-99 996
Ordinært resultat etter skattekostnad		-63 271	-99 996
Årsresultat	5	-63 271	-99 996
Årsresultat etter minoritetsinteresser		-63 271	-99 996
Totalresultat		-63 271	-99 996
Overføringer og disponeringer			
Udekket tap		-63 271	-56 277
Avsatt til annen egenkapital			-43 719
Sum overføringer og disponeringer		-63 271	-99 996



Organisasjonsnr: 915 151 876
NABO'N AS

BALANSE

Beløp i: NOK	Note	2023	2022
BALANSE - EIENDELER			
Anleggsmidler			
Immaterielle eiendeler			
Utsatt skattefordel	4		
Varige driftsmidler			
Tomter, bygninger o.a. fast eiendom	3		
Maskiner og anlegg	3		
Skip og flytende installasjoner	3		
Driftsløsøre, inventar o. a. utstyr	3	30 537	64 480
Sum varige driftsmidler	3	30 537	64 480
Sum anleggsmidler		30 537	64 480
Omløpsmidler			
Varer			
Sum varer	1	103 130	110 760
Fordringer			
Kundefordringer	6	114 539	178 863
Andre kortsiktige fordringer		11 648	14 098
Sum fordringer		126 187	192 961
Bankinnskudd, kontanter og lignende			
Bankinnskudd, kontanter o. l.	7	277 514	238 667
Sum bankinnskudd, kontanter og lignende		277 514	238 667
Sum omløpsmidler		506 831	542 388
SUM EIENDELER		537 368	606 868
BALANSE - EGENKAPITAL OG GJELD			
Egenkapital			
Innskutt egenkapital			
Aksjekapital	8	100 000	100 000
Beholdning av egne aksjer	8		
Sum innskutt egenkapital		100 000	100 000
Opptjent egenkapital			



Annen egenkapital	9		
Udisponert resultat			
Udekket tap		119 548	56 276
Sum opptjent egenkapital		-119 548	-56 276
Sum egenkapital	5	-19 548	43 724
Gjeld			
Langsiktig gjeld			
Utsatt skatt	4		
Annen langsiktig gjeld			
Gjeld til			
kredittinstitusjoner		55 444	88 472
Sum annen langsiktig gjeld		55 444	88 472
Sum langsiktig gjeld		55 444	88 472
Kortsiktig gjeld			
Leverandørgjeld		145 612	39 346
Betalbar skatt	4		
Skyldig offentlige avgifter		141 495	172 908
Annen kortsiktig gjeld		214 365	262 418
Sum kortsiktig gjeld		501 471	474 672
Sum gjeld		556 915	563 144
SUM EGENKAPITAL OG GJELD		537 368	606 868



Organisasjonsnr: 915 151 876
NABO'N AS

NOTEOPPLYSNINGER - SELSKAP - alle poster oppgitt i hele tall

Note

Antall årsverk i regnskapsåret
2.50

<u>Sum</u>	<u>Beløp</u>
<u>Balanseført verdi 31.12.</u>	<u>Varige driftsmidler Immaterielle eiend.</u>

Konsernregnskap

Morselskapet sitt navn

Forretningskontor for morselskapet

Begrunnelse for at datterselskap er utelatt fra konsolideringen

<u>Samlet beløp - tilknyttet selskap</u>	<u>Årets</u>	<u>Fjorårets</u>
--	--------------	------------------

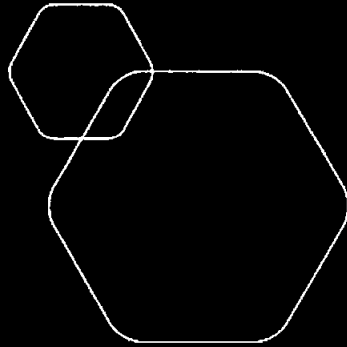
<u>Samlet beløp - foretak i samme konsern</u>	<u>Årets</u>	<u>Fjorårets</u>
---	--------------	------------------

<u>Samlet beløp - foretak i samme konsern</u>	<u>Årets</u>	<u>Fjorårets</u>
---	--------------	------------------

<u>Samlet beløp - felles kontrollert virksomhet</u>	<u>Årets</u>	<u>Fjorårets</u>
---	--------------	------------------

<u>Pantstillelse</u>	<u>Beløp</u>
----------------------	--------------

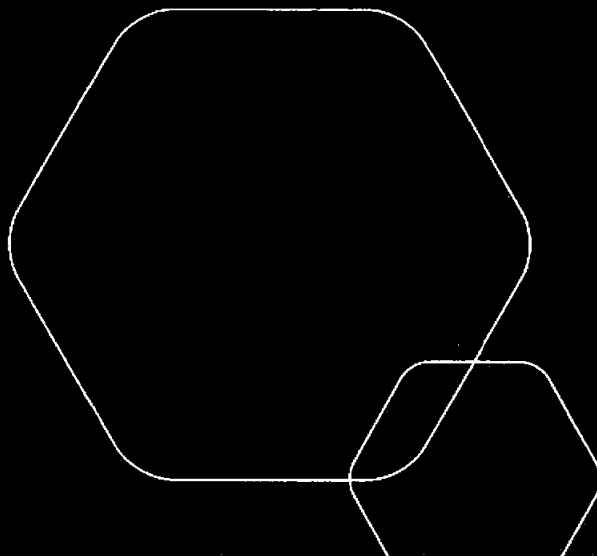
<u>Beholdning av egne aksjer</u>	<u>Antall</u>	<u>Pålydende</u>	<u>Andel av aksjek.</u>
----------------------------------	---------------	------------------	-------------------------



Årsregnskap 2023

Nabo'n AS

Resultatregnskap
Balanse
Noter til regnskapet



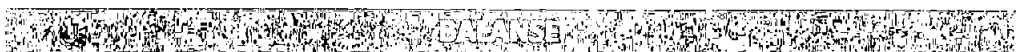
Org.nr.: 915 151 876



RESULTATREGNSKAP

NABO'N AS

DRIFTSINTEKTER OG DRIFTSKOSTNADER	Note	2023	2022
Salgsinntekt		3 047	489
Annen driftsinntekt			313
Sum driftsinntekter		3 047	802
Varekostnad	1	1 107 235	1 087 129
Lønnskostnad	2	1 192 231	1 313 914
Avskrivning av driftsmidler og immaterielle eiendeler	3	33 943	39 945
Annen driftskostnad	2	767 783	1 036 454
Sum driftskostnader		3 101 192	3 477 442
Driftsresultat		-53 225	-92 641
FINANSINTEKTER OG FINANSKOSTNADER			
Annen renteinntekt		884	759
Annen rentekostnad		10 930	8 114
Resultat av finansposter		-10 046	-7 355
Resultat før skattekostnad		-63 271	-99 996
Årsresultat	5	-63 271	-99 996
OVERFØRINGER			
Avsatt til annen egenkapital		0	-43 719
Overført til udekket tap		63 271	56 277
Sum overføringer		-63 271	-99 996



NABO'N AS

EIENDELER	Note	2023	2022
ANLEGGSMIDLER			
IMMATERIELLE EIENDELER			
VARIGE DRIFTSMIDLER			
Driftsløsøre, inventar o.a. utstyr	3	30 537	64 480
Sum varige driftsmidler	3	30 537	64 480
FINANSIELLE ANLEGGSMIDLER			
Sum anleggsmidler		30 537	64 480
OMLØPSMIDLER			
Lager av varer og annen beholdning	1	103 130	110 760
FORDRINGER			
Kundefordringer	6	114 539	178 863
Andre kortsiktige fordringer		11 648	14 098
Sum fordringer		126 187	192 961
INVESTERINGER			
Bankinnskudd, kontanter o.l.	7	277 514	238 667
Sum omløpsmidler		506 831	542 388
Sum eiendeler		537 368	606 868



NABO'N AS

EGENKAPITAL OG GJELD	Note	2023	2022
EGENKAPITAL			
INNSKUTT EGENKAPITAL			
Aksjekapital	8	100	000
Sum innskutt egenkapital		100	000
OPPTJENT EGENKAPITAL			
Udekket tap		-119 548	-56 276
Sum opptjent egenkapital		-119 548	-56 276
Sum egenkapital	5	-19 548	43 724
GJELD			
AVSETNING FOR FORPLIKTELSE			
ANNEN LANGSIKTIG GJELD			
Gjeld til kredittinstitusjoner		55 444	88 472
Sum annen langsiktig gjeld		55 444	88 472
KORTSIKTIG GJELD			
Leverandørgjeld		145 612	39 346
Skyldig offentlige avgifter		141 495	172 908
Annen kortsiktig gjeld		214 365	262 418
Sum kortsiktig gjeld		501 471	474 672
Sum gjeld		556 915	563 144
Sum egenkapital og gjeld		537 366	606 868

Julianne Mobekk
Styret i Nabo'n AS

Joachim Mobekk Haug
styreleder

Julianne Mobekk
styremedlem/daglig leder

Jonas A Midtsundstad
styremedlem



Regnskapsprinsipper


Årsregnskapet er satt opp i samsvar med regnskapsloven og NRS 8 - God regnskapsskikk for små foretak.

DRIFTSINNTEKTER

Inntektsføring ved salg av varer skjer på leveringstidspunktet. Tjenester inntektsføres etter hvert som de leveres.

SKATT

Skattekostnaden i resultatregnskapet omfatter både periodens betalbare skatt og utsatt skatt. Utsatt skatt er beregnet med 22 % på grunnlag av de midlertidige forskjeller som oppstår mellom regnskapsmessige og skattemessige verdier, samt ligningsmessig underskudd til fremføring ved utgangen av regnskapsåret. Skatteøkende og skattereduserende midlertidige forskjeller som reverserer eller kan reverseres i samme periode er utlignet og nettoført.



KLASSIFISERING OG VURDERING AV ANLEGGSMIDLER

Anleggsmidler omfatter eiendeler bestemt til varig eie og bruk. Anleggsmidler er vurdert til anskaffelseskost. Varige driftsmidler balanseføres og avskrives over driftsmidlets økonomiske levetid. Avskrivningsperioden for fast eiendom anskaffet etter 2009 er dekomponert i en del som gjelder råbygget og en del som gjelder faste tekniske installasjoner. Varige driftsmidler nedskrives til gjenvinnbart beløp ved verdifall som forventes ikke å være forbigående. Gjenvinnbart beløp er det høyeste av netto salgsverdi og verdi i bruk. Verdi i bruk er nåverdi av fremtidige kontantstrømmer knyttet til eiendelen. Nedskrivningen reverseres når grunnlaget for nedskrivningen ikke lenger er til stede.

KLASSIFISERING OG VURDERING AV OMLØPSMIDLER

Omløpsmidler og kortsiktig gjeld omfatter normalt poster som forfaller til betaling innen ett år etter balansedagen, samt poster som knytter seg til varekretsløpet. Omløpsmidler vurderes til laveste verdi av anskaffelseskost og virkelig verdi.

VARER

Varer er vurdert til det laveste av anskaffelseskost og netto salgsverdi.

FORDRINGER

Kundefordringer og andre fordringer oppføres til pålydende etter fradrag for avsetning til forventet tap. Avsetning til tap gjøres på grunnlag av en individuell vurdering av de enkelte fordringene.

Note 1 Varer

Varelager	2023	2022
Lager av råvarer og innkjøpte halvfabrikater	66 210	76 760
Lager av innkjøpte handelsvarer	36 920	34 000
Sum varelager	103 130	110 760
Sum varekostnad	1 107 235	1 087 129



Note 2 Lønnskostnader og ytelser, godtgjørelser til daglig leder, styret og revisor

LØNSKOSTNADER

	2023	2022
Lønninger	1 041 168	1 160 339
Arbeidsgiveravgift	113 886	125 571
Pensjonskostnader	33 779	24 223
Andre ytelser	 3 781	3 781
Sum	1 118 614	1 313 914

Selskapet har i 2023 sysselsatt 2,5 årsverk.

PENSJONSFORPLIKTELSER


Selskapet er pliktig til å ha tjenstepensjonsordning etter lov om obligatorisk tjenstepensjon. Selskapets pensjonsordninger tilfredsstiller kravene i denne lov.

Note 3 Anleggsmidler

	Driftsløsøre, inventar ol.	Sum
Anskaffelseskost pr. 01.01.23	180 309	180 309
= Anskaffelseskost 31.12.23	180 309	180 309
Akkumulerte avskrivninger 31.12.23	149 772	149 772
= Bokført verdi 31.12.23	30 537	30 537
Årets ordinære avskrivninger	33 943	33 943
Økonomisk levetid	5 år	



Note 4 Skatt

	2023	2022
Årets skattekostnad		
Resultatført skatt på ordinært resultat:		
Betalbar skatt	0	0
Endring i utsatt skattefordel	0	0
Skattekostnad ordinært resultat		0
Skattepliktig inntekt:		
Resultat før skatt	 0	-99 996
Permanente forskjeller	0	398
Endring i midlertidige forskjeller	8 359	10 465
Skattepliktig inntekt	-54 912	-89 133
Betalbar skatt i balansen:		
Betalbar skatt på årets resultat	0	0
Sum betalbar skatt i balansen	0	0

Skatteeffekten av midlertidige forskjeller og underskudd til fremføring som har gitt opphav til utsatt skatt og utsatte skattefordeler, spesifisert på typer av midlertidige forskjeller

	2023	2022	Endring
Varige driftsmidler	-63 799	-53 440	10 359
Fordringer	0	-2 000	-2 000
Sum	-63 799	-55 440	8 359
Akkumulert fremførbart underskudd	-144 045	-89 133	54 912
Inngår ikke i beregningen av utsatt skatt	207 844	144 573	-63 271
Utsatt skattefordel (22 %)	0	0	0

I henhold til God regnskapsskikk for små foretak balanseføres ikke utsatt skattefordel.



Note 5 Egenkapital

	Aksjekapital	Overkurs	Annen egenkapital	Innskutt egenkapital	Udeket tap	Sum egenkapital
Pr. 31.12.2022	100 000	0		0	-56 277	43 723
Årets resultat					-63 271	-63 271
Pr 31.12.2023	100 000	0		0	-119 548	-19 548

 BankID Signing
Jonas Andersen Midtsundstad
2024-06-18

 BankID Signing
Julianne Mobekk
2024-06-18

 BankID Signing
Joachim Mobekk Haug
2024-06-18

Note 6 Kundefordringer

	2023	2022
Kundefordringer til pålydende	114 539	180 863
Avsetning til tap	0	2 000
Balanseført verdi av kundefordringer 31.12	114 539	178 863
Sum resultatførte tap på krav	0	0

Kostnadsført tap er klassifisert som annen driftskostnad i regnskapet.

Note 7 Bankinnskudd

Innestående midler på skattetrekkkonto (bundne midler) er på kr. 11 930.

Note 8 Aksjonærer

AKSJEKAPITALEN I NABO'N AS PR. 31.12 BESTÅR AV:

	Antall	Pålydende	Bokført
Ordinære aksjer	100	1 000,0	100 000
Sum	100		100 000

EIERSTRUKTUR

De største aksjonærene i % pr. 31.12 var:

	Ordinære	Eierandel	Stemmeandel
Joachim Mobekk Haug	50	50,0	50,0
Jonas A Midtsundstad	25	25,0	25,0
Julianne Mobekk	25	25,0	25,0
Totalt antall aksjer	100	100,0	100,0

AKSJER EIET AV MEDLEMMER I STYRET OG DAGLIG LEDER:

Navn	Verv	Ordinære
Joachim Mobekk Haug	styreleder	50
Julianne Mobekk	styremedlem/daglig leder	25
Jonas A Midtsundstad	styremedlem	25
Totalt antall aksjer		100



Note 9 Fortsatt drift

Resultatet for 2023 viser et underskudd på kr. -63 271 etter skatt, mot kr. -99 996 i 2022. Soliditeten er fortsatt god og det er ikke noe som indikerer at driften ikke kan fortsette. .

Forventet omsetning for 2024 er høyere enn for 2023. Omsetningen forventer vi vil gi positive, utslag på resultatet. Styret vurderer at forutsetningene for fortsatt drift er til stede og legger det til grunn for sin virksomhet.

 BankID Signing
Jonas Andersen Midsundstad
2024-06-18

 BankID Signing
Julianne Møbbek
2024-06-18

 BankID Signing
Joachim Møbbek Haug
2024-06-18



Årsregnskap 2023

Nabo'n AS

Resultatregnskap
Balanse
Noter til regnskapet



Org.nr.: 915 151 876



RESULTATREGNSKAP

NABO'N AS

DRIFTSINNEKTER OG DRIFTSKOSTNADER	Note	2023	2022
Salgsinntekt		3 047 967	3 183 489
Annen driftsinntekt		0	201 313
Sum driftsinntekter		3 047 967	3 384 802
Varekostnad	1	1 107 235	1 087 129
Lønnskostnad	2	1 192 231	1 313 914
Avskrivning av driftsmidler og immaterielle eiendeler	3	33 943	39 945
Annen driftskostnad	2	767 783	1 036 454
Sum driftskostnader		3 101 192	3 477 442
Driftsresultat		-53 225	-92 641
FINANSINNEKTER OG FINANSKOSTNADER			
Annen renteinntekt		884	759
Annen rentekostnad		10 930	8 114
Resultat av finansposter		-10 046	-7 355
Resultat før skattekostnad		-63 271	-99 996
Årsresultat	5	-63 271	-99 996
OVERFØRINGER			
Avsatt til annen egenkapital		0	-43 719
Overført til udekket tap		63 271	56 277
Sum overføringer		-63 271	-99 996



BALANSE

NABO'N AS

EIENDELER	Note	2023	2022
ANLEGGSMIDLER			
IMMATERIELLE EIENDELER			
VARIGE DRIFTSMIDLER			
Driftsløsøre, inventar o.a. utstyr	3	30 537	64 480
Sum varige driftsmidler	3	30 537	64 480
FINANSIELLE ANLEGGSMIDLER			
Sum anleggsmidler		30 537	64 480
OMLØPSMIDLER			
Lager av varer og annen beholdning	1	103 130	110 760
FORDRINGER			
Kundefordringer	6	114 539	178 863
Andre kortsiktige fordringer		11 648	14 098
Sum fordringer		126 187	192 961
INVESTERINGER			
Bankinnskudd, kontanter o.l.	7	277 514	238 667
Sum omløpsmidler		506 831	542 388
Sum eiendeler		537 368	606 868



BALANSE

NABO'N AS

EGENKAPITAL OG GJELD	Note	2023	2022
EGENKAPITAL			
INNSKUTT EGENKAPITAL			
Aksjekapital	8	100 000	100 000
Sum innskutt egenkapital		100 000	100 000
OPPTJENT EGENKAPITAL			
Udekket tap		-119 548	-56 276
Sum opptjent egenkapital		-119 548	-56 276
Sum egenkapital	5	-19 548	43 724
GJELD			
AVSETNING FOR FORPLIKTELSER			
ANNEN LANGSIKTIG GJELD			
Gjeld til kredittinstitusjoner		55 444	88 472
Sum annen langsiktig gjeld		55 444	88 472
KORTSIKTIG GJELD			
Leverandørgjeld		145 612	39 346
Skyldig offentlige avgifter		141 495	172 908
Annen kortsiktig gjeld		214 365	262 418
Sum kortsiktig gjeld		501 471	474 672
Sum gjeld		556 915	563 144
Sum egenkapital og gjeld		537 368	606 868

Julianne Mobekk
Styret i Nabo'n AS

Joachim Mobekk Haug
styreleder

Julianne Mobekk
styremedlem/daglig leder

Jonas A Midtsundstad
styremedlem



Regnskapsprinsipper

Årsregnskapet er satt opp i samsvar med regnskapsloven og NRS 8 - God regnskapsskikk for små foretak.

DRIFTSINNTEKTER

Inntektsføring ved salg av varer skjer på leveringstidspunktet. Tjenester inntektsføres etter hvert som de leveres.

SKATT

Skattekostnaden i resultatregnskapet omfatter både periodens betalbare skatt og endring i utsatt skatt. Utsatt skatt er beregnet med 22 % på grunnlag av de midlertidige forskjeller som eksisterer mellom regnskapsmessige og skattemessige verdier, samt ligningsmessig underskudd til fremføring ved utgangen av regnskapsåret. Skatteøkende og skattereduserende midlertidige forskjeller som reverserer eller kan reverseres i samme periode er utlignet og nettoført.

KLASSIFISERING OG VURDERING AV ANLEGGSMIDLER

Anleggsmidler omfatter eiendeler bestemt til varig eie og bruk. Anleggsmidler er vurdert til anskaffelseskost. Varige driftsmidler balanseføres og avskrives over driftsmidlets økonomiske levetid. Avskrivningsperioden for fast eiendom anskaffet etter 2009 er dekomponert i en del som gjelder råbygget og en del som gjelder faste tekniske installasjoner. Varige driftsmidler nedskrives til gjenvinnbart beløp ved verdifall som forventes ikke å være forbigående. Gjenvinnbart beløp er det høyeste av netto salgsverdi og verdi i bruk. Verdi i bruk er nåverdi av fremtidige kontantstrømmer knyttet til eiendelen. Nedskrivningen reverseres når grunnlaget for nedskrivningen ikke lenger er til stede.

KLASSIFISERING OG VURDERING AV OMLØPSMIDLER

Omløpsmidler og kortsiktig gjeld omfatter normalt poster som forfaller til betaling innen ett år etter balansedagen, samt poster som knytter seg til varekretsløpet. Omløpsmidler vurderes til laveste verdi av anskaffelseskost og virkelig verdi.

VARER

Varer er vurdert til det laveste av anskaffelseskost og netto salgsverdi.

FORDRINGER

Kundefordringer og andre fordringer oppføres til pålydende etter fradrag for avsetning til forventet tap. Avsetning til tap gjøres på grunnlag av en individuell vurdering av de enkelte fordringene.

Note 1 Varer

Varelager	2023	2022
Lager av råvarer og innkjøpte halvfabrikater	66 210	76 760
Lager av innkjøpte handelsvarer	36 920	34 000
Sum varelager	103 130	110 760
Sum varekostnad	1 107 235	1 087 129



Note 2 Lønnskostnader og ytelser, godtgjørelser til daglig leder, styret og revisor

LØNNSKOSTNADER

	2023	2022
Lønninger	1 041 168	1 160 339
Arbeidsgiveravgift	113 886	125 571
Pensjonskostnader	33 229	24 223
Andre ytelser	3 948	3 781
Sum	1 192 231	1 313 914

Selskapet har i 2023 sysselsatt 2,5 årsverk.

PENSJONSFORPLIKTELSER

Selskapet er pliktig til å ha tjenestepensjonsordning etter lov om obligatorisk tjenestepensjon. Selskapets pensjonsordninger tilfredsstiller kravene i denne lov.

Note 3 Anleggsmidler

	Driftsløsøre, inventar ol.	Sum
Anskaffelseskost pr. 01.01.23	180 309	180 309
= Anskaffelseskost 31.12.23	180 309	180 309
Akkumulerte avskrivninger 31.12.23	149 772	149 772
= Bokført verdi 31.12.23	30 537	30 537
Årets ordinære avskrivninger	33 943	33 943
Økonomisk levetid	5 år	



Note 4 Skatt

Årets skattekostnad	2023	2022
Resultatført skatt på ordinært resultat:		
Betalbar skatt	0	0
Endring i utsatt skattefordel	0	0
Skattekostnad ordinært resultat	0	0
Skattepliktig inntekt:		
Resultat før skatt	-63 271	-99 996
Permanente forskjeller	0	398
Endring i midlertidige forskjeller	8 359	10 465
Skattepliktig inntekt	-54 912	-89 133
Betalbar skatt i balansen:		
Betalbar skatt på årets resultat	0	0
Sum betalbar skatt i balansen	0	0

Skatteeffekten av midlertidige forskjeller og underskudd til fremføring som har gitt opphav til utsatt skatt og utsatte skattefordeler, spesifisert på typer av midlertidige forskjeller

	2023	2022	Endring
Varige driftsmidler	-63 799	-53 440	10 359
Fordringer	0	-2 000	-2 000
Sum	-63 799	-55 440	8 359
Akkumulert fremførbart underskudd	-144 045	-89 133	54 912
Inngår ikke i beregningen av utsatt skatt	207 844	144 573	-63 271
Utsatt skattefordel (22 %)	0	0	0

I henhold til God regnskapsskikk for små foretak balanseføres ikke utsatt skattefordel.



Note 5 Egenkapital

	Aksjekapital	Overkurs	Annen egenkapital	Innskutt egenkapital	Udeket tap	Sum egenkapital
Pr. 31.12.2022	100 000	0		0	-56 277	43 723
Årets resultat					-63 271	-63 271
Pr 31.12.2023	100 000	0		0	-119 548	-19 548

Note 6 Kundefordringer

	2023	2022
Kundefordringer til pålydende	114 539	180 863
Avsetning til tap	0	2 000
Balansført verdi av kundefordringer 31.12	114 539	178 863
Sum resultatførte tap på krav	0	0

Kostnadsført tap er klassifisert som annen driftskostnad i regnskapet.

Note 7 Bankinnskudd

Innestående midler på skattetrekkkonto (bundne midler) er på kr. 11 930.

Note 8 Aksjonærer

AKSJEKAPITALEN I NABO'N AS PR. 31.12 BESTÅR AV:

	Antall	Pålydende	Bokført
Ordinære aksjer	100	1 000,0	100 000
Sum	100		100 000

EIERSTRUKTUR

De største aksjonærene i % pr. 31.12 var:

	Ordinære	Eierandel	Stemmeandel
Joachim Mobekk Haug	50	50,0	50,0
Jonas A Midtsundstad	25	25,0	25,0
Julianne Mobekk	25	25,0	25,0
Totalt antall aksjer	100	100,0	100,0

AKSJER EIET AV MEDLEMMER I STYRET OG DAGLIG LEDER:

Navn	Verv	Ordinære
Joachim Mobekk Haug	styreleder	50
Julianne Mobekk	styremedlem/daglig leder	25
Jonas A Midtsundstad	styremedlem	25
Totalt antall aksjer		100



Note 9 Fortsatt drift

Resultatet for 2023 viser et underskudd på kr. -63 271 etter skatt, mot kr. -99 996 i 2022. Soliditeten er fortsatt god og det er ikke noe som indikerer at driften ikke kan fortsette. .

Forventet omsetning for 2024 er høyere enn for 2023. Omsetningen forventer vi vil gi positive, utslag på resultatet. Styret vurderer at forutsetningene for fortsatt drift er til stede og legger det til grunn for sin virksomhet.