



ÅRSREGNSKAPET FOR REGNSKAPSÅRET 2025 - GENERELL INFORMASJON

Enheten

Organisasjonsnummer: 925 546 690
Organisasjonsform: Aksjeselskap
Foretaksnavn: DWB INVEST AS
Forretningsadresse: Skadberg alle 65
4051 SOLA

Regnskapsår

Årsregnskapets periode: 01.01.2025 - 31.12.2025

Konsern

Morselskap i konsern: Nei

Regnskapsregler

Regler for små foretak benyttet: Ja
Benyttet ved utarbeidelsen av årsregnskapet til selskapet: Regnskapslovens alminnelige regler

Årsregnskapet fastsatt av kompetent organ

Bekreftet av representant for selskapet: Eilif Arne Eriksen
Dato for fastsettelse av årsregnskapet: 30.04.2026

Grunnlag for avgivelse

År 2025: Årsregnskapet er elektronisk innlevert
År 2024: Tall er hentet fra elektronisk innlevert årsregnskap fra 2025

Det er ikke krav til at årsregnskapet m.v. som sendes til Regnskapsregisteret er undertegnet. Kontrollen på at dette er utført ligger hos revisor/enhetens øverste organ. Sikkerheten ivaretas ved at innsender har rolle/rettighet for innsending av årsregnskapet via Altinn, og ved at det bekreftes at årsregnskapet er fastsatt av kompetent organ.

Brønnøysundregistrene, 05.05.2026



Resultatregnskap

Beløp i: NOK	Note	2025	2024
RESULTATREGNSKAP			
Kostnader			
Annen driftskostnad		1 139	950
Sum kostnader		1 139	950
Driftsresultat		-1 139	-950
Finansinntekter og finanskostnader			
Annen renteinntekt		139	176
Sum finansinntekter		139	176
Verdireduksjon markedsbaserte omløpsmidler		208 545	100 000
Sum finanskostnader		208 545	100 000
Netto finans		-208 406	-99 824
Resultat før skattekostnad		-209 545	-100 774
Årsresultat		-209 545	-100 774
Årsresultat etter minoritetsinteresser		-209 545	-100 774
Totalresultat		-209 545	-100 774
Overføringer og disponeringer			
Udekket tap		-209 545	-100 774
Sum overføringer og disponeringer		-209 545	-100 774



Balanse

Beløp i: NOK	Note	2025	2024
BALANSE - EIENDELER			
Anleggsmidler			
Immaterielle eiendeler			
Finansielle anleggsmidler			
Investeringer i aksjer og andeler		1	208 546
Sum finansielle anleggsmidler		1	208 546
Sum anleggsmidler		1	208 546
Omløpsmidler			
Varer			
Bankinnskudd, kontanter og lignende			
Bankinnskudd, kontanter o.l.		38 283	39 283
Sum bankinnskudd, kontanter og lignende		38 283	39 283
Sum omløpsmidler		38 283	39 283
SUM EIENDELER		38 284	247 829
BALANSE - EGENKAPITAL OG GJELD			
Egenkapital			
Innskutt egenkapital			
Aksjekapital		500 000	500 000
Sum innskutt egenkapital		500 000	500 000
Opptjent egenkapital			
Udekket tap		1 384 470	1 174 925
Sum opptjent egenkapital		-1 384 470	-1 174 925
Sum egenkapital		-884 470	-674 925
Gjeld			



Balanse

Beløp i: NOK	Note	2025	2024
Langsiktig gjeld			
Annen langsiktig gjeld			
Langsiktig konserngjeld		557 971	557 971
Øvrig langsiktig gjeld		334 783	334 783
Sum annen langsiktig gjeld		892 754	892 754
Sum langsiktig gjeld		892 754	892 754
Kortsiktig gjeld			
Annen kortsiktig gjeld		30 000	30 000
Sum kortsiktig gjeld		30 000	30 000
Sum gjeld		922 754	922 754
SUM EGENKAPITAL OG GJELD		38 284	247 829



Brønnøysundregistrene

ÅRSREGNSKAP FOR REGNSKAPSÅRET 2025 - GENERELL INFORMASJON

Journalnummer: 2026 415268

Virksomheten

Organisasjonsnummer: 925 546 690
Organisasjonsform: Aksjeselskap
Foretaksnavn: DWB INVEST AS
Forretningsadresse: Skadberg alle 65
4051 SOLA

Regnskapsår

Årsregnskapets periode: 01.01.2025 - 31.12.2025

Konsern

Morselskap i konsern: Nei

Regnskapsregler

Regler for små foretak benyttet: Ja
Benyttet ved utarbeidelsen av
årsregnskapet: Regnskapslovens alminnelige regler

Årsregnskapet fastsatt av kompetent organ

Bekreftet av: Eilif Arne Eriksen
Dato for fastsettelse av årsregnskapet: 30.04.2026

Revisjon

Selskapet har besluttet at årsregnskapet
ikke skal revideres: Ja

Grunnlag for avgivelse

År 2025: Årsregnskap er elektronisk innlevert.
År 2024: Tall er hentet fra elektronisk innlevert årsregnskap fra 2025.

Virksomheten sitt øverste organ er ansvarlig for at årsregnskapet er signert. Det er mulig å levere årsregnskap uten signatur fordi sikkerheten for rett rapportering er ivaretatt ved at innsenderen har rolle/rettighet for innsending i Altinn. Navnet på representanten, som bekrefter at årsregnskapet er godkjent, er i tillegg oppgitt.

Brønnøysundregistrene, 04.05.2026



Organisasjonsnr: 925 546 690
DWB INVEST AS

RESULTATREGNSKAP

Beløp i: NOK	Note	2025	2024
RESULTATREGNSKAP			
Kostnader			
Annen driftskostnad		1 139	950
Sum kostnader		1 139	950
Driftsresultat		-1 139	-950
Finansinntekter og finanskostnader			
Annen renteinntekt		139	176
Sum finansinntekter		139	176
Verdireduksjon markedsbaserte omløpsmidler		208 545	100 000
Sum finanskostnader		208 545	100 000
Netto finans		-208 406	-99 824
Resultat før skattekostnad		-209 545	-100 774
Årsresultat		-209 545	-100 774
Årsresultat etter minoritetsinteresser		-209 545	-100 774
Totalresultat		-209 545	-100 774
Overføringer og disponeringer			
Udekket tap		-209 545	-100 774
Sum overføringer og disponeringer		-209 545	-100 774



Organisasjonsnr: 925 546 690
DWB INVEST AS

BALANSE

Beløp i: NOK **Note** **2025** **2024**

BALANSE - EIENDELER

Anleggsmidler Immaterielle eiendeler

Finansielle anleggsmidler

Investeringer i aksjer og
andeler

1 208 546

Sum finansielle
anleggsmidler

1 208 546

Sum anleggsmidler

1 208 546

Omløpsmidler

Varer

Bankinnskudd, kontanter og lignende

Bankinnskudd, kontanter o.
l.

38 283 39 283

Sum bankinnskudd,
kontanter og lignende

38 283 39 283

Sum omløpsmidler

38 283 39 283

SUM EIENDELER

38 284 247 829

BALANSE - EGENKAPITAL OG GJELD

Egenkapital

Innskutt egenkapital

Aksjekapital

500 000 500 000

Sum innskutt egenkapital

500 000 500 000

Opptjent egenkapital

Udekket tap

1 384 470 1 174 925

Sum opptjent egenkapital

-1 384 470 -1 174 925

Sum egenkapital

-884 470 -674 925

Gjeld

Langsiktig gjeld

Annen langsiktig gjeld

Langsiktig konserngjeld

557 971 557 971

Øvrig langsiktig gjeld

334 783 334 783

Sum annen langsiktig gjeld

892 754 892 754

Sum langsiktig gjeld

892 754 892 754



Kortsiktig gjeld		
Annen kortsiktig gjeld	30 000	30 000
Sum kortsiktig gjeld	30 000	30 000
Sum gjeld	922 754	922 754
SUM EGENKAPITAL OG GJELD	38 284	247 829



Organisasjonsnr: 925 546 690
DWB INVEST AS

NOTEOPPLYSNINGER - SELSKAP

- alle poster oppgitt i hele tall

Note

Antall årsverk i regnskapsåret
0.00



RESULTATREGNSKAP

DWB INVEST AS

DRIFTSINNEKTER OG DRIFTSKOSTNADER	Note	2025	2024
Annen driftskostnad		1 139	950
Sum driftskostnader		1 139	950
Driftsresultat		-1 139	-950
FINANSINNEKTER OG FINANSKOSTNADER			
Annen renteinntekt		139	176
Verdireduksjon markedsbaserte omløpsmidler		208 545	100 000
Resultat av finansposter		-208 406	-99 824
Resultat før skattekostnad		-209 545	-100 774
Resultat		-209 545	-100 774
EKSTRAORDINÆRE INNEKTER OG KOSTNADER			
Årsresultat		-209 545	-100 774
OVERFØRINGER			
Overført til udekket tap		209 545	100 774
Sum overføringer		-209 545	-100 774





BALANSE

DWB INVEST AS

EIENDELER	Note	2025	2024
ANLEGGSMIDLER			
IMMATERIELLE EIENDELER			
VARIGE DRIFTSMIDLER			
FINANSIELLE ANLEGGSMIDLER			
Investeringer i aksjer og andeler		1	208 546
Sum finansielle anleggsmidler		1	208 546
Sum anleggsmidler		1	208 546
OMLØPSMIDLER			
FORDRINGER			
INVESTERINGER			
Bankinnskudd, kontanter o.l.		38 283	39 283
Sum omløpsmidler		38 283	39 283
Sum eiendeler		38 284	247 829





BALANSE


DWB INVEST AS

EGENKAPITAL OG GJELD	Note	2025	2024
EGENKAPITAL			
INNSKUTT EGENKAPITAL			
Aksjekapital		500 000	500 000
Sum innskutt egenkapital		500 000	500 000
OPPTJENT EGENKAPITAL			
Udekket tap		-1 384 470	-1 174 925
Sum opptjent egenkapital		-1 384 470	-1 174 925
Sum egenkapital		-884 470	-674 925
GJELD			
AVSETNING FOR FORPLIKTELSER			
ANNEN LANGSIKTIG GJELD			
Langsiktig konserngjeld		557 971	557 971
Øvrig langsiktig gjeld		334 783	334 783
Sum annen langsiktig gjeld		892 754	892 754
KORTSIKTIG GJELD			
Annen kortsiktig gjeld		30 000	30 000
Sum kortsiktig gjeld		30 000	30 000
Sum gjeld		922 754	922 754
Sum egenkapital og gjeld		38 284	247 829

Sola, 27.04.2026
Styret i DWB Invest AS


Morten Myhre (Apr 30, 2026 15:04:43 GMT+2)
Morten Myhre
styreleder


Eilif Arne Eriksen (Apr 27, 2026 19:22:54 GMT+2)
Eilif Arne Eriksen
styremedlem


Arne G. Larsen (Apr 27, 2026 20:21:29 GMT+2)
Arne Gunnar Larsen
styremedlem



Noter 2025

DWB INVEST AS

Note 1 Regnskapsprinsipper

Regnskapsprinsipper

Årsregnskapet er satt opp i samsvar med regnskapsloven og god regnskapskikk for små foretak.

Omløpsmidler og kortsiktig gjeld

Omløpsmidler og kortsiktig gjeld omfatter normalt poster som forfaller til betaling innen ett år etter siste dag i regnskapsåret, samt poster som knytter seg til varekretsløpet. Omløpsmidler vurderes til laveste verdi av anskaffelseskost og antatt virkelig verdi (laveste verdis prinsipp).

Anleggsmidler og langsiktig gjeld

Anleggsmidler omfatter eiendeler bestemt til varig eie og bruk i virksomheten. Anleggsmidler er vurdert til anskaffelseskost. Varige driftsmidler føres opp i balansen og avskrives over driftsmiddelets forventede økonomiske levetid. Varige driftsmidler nedskrives til virkelig verdi ved verdifall som forventes å ikke være av forbigående art. Nedskrivningen blir reversert når grunnlaget for nedskrivningen ikke lenger finnes å være til stede.

Inntektsføring

Inntektsføring ved salg av varer skjer på leveringstidspunktet. Tjenesten inntektsføres i takt med utførelsen. Andelen av salgsinntekter som knytter seg til fremtidige serviceytelser, balanseføres som uopptjent inntekt ved salget og inntektsføres deretter i takt med levering av ytelsene.

Fordringer

Kundefordringer føres opp i balansen til pålydende etter fradrag for avsetning til påregnelig tap. Avsetning til påregnelig tap gjøres på grunnlag av en individuell vurdering av de enkelte fordringene. I tillegg gjøres det for øvrige kundefordringer en spesifisert avsetning til å dekke antatt tap.

Andre fordringer er også gjenstand for en tilsvarende vurdering.

Skatt

Skattekostnaden i resultat regnskapet omfatter periodens betalbare skatt som blir utlignet og forfaller til betaling i neste regnskapsår i tillegg til endring i utsatt skatt. Utsatt skatt er beregnet med skattesatsen ved utgangsåret på grunnlag av skattereduserende og skatteøkende midlertidige forskjeller som eksisterer mellom regnskapsmessige og skattemessige verdier. I beregningene er det også medtatt skattemessig fremførbart underskudd ved regnskapsårets utgang. Skatteøkende og skattereduserende midlertidige forskjeller som reverserer eller kan reversere i samme periode er utlignet og nettoført.

Note 2 Antall aksjer, aksjeeiere m.v

Selskapet har 50 000 aksjer hver pålydende kr 10, samlet aksjekapital utgjør kr 500 000. Selskapet har kun aksjeklasse

Selskapets aksjeeiere er:

Aksjonærens navn	Antall aksjer
FonsMagna Invest AS	18 750
Ages Consulting AS	18 750
Treuhand AS	6 250
Marit K. Øverland	3 125
Christopher Aak	3 125

Selskapets tillitsmenn har eienandeler og rettigheter til eierandeler:

	Antall aksjer
Styreleder	18 750
Styremedlemmer med nærstående	31 250

Note 3 Egenkapital

Tekst:	Aksjekapital	Overkurs	Annen EK	Sum
Egenkapital 1.1	500 000	-	-1 074 151	-574 151
Tilbakebet. av aksjekapital	-	-	-	-
Avsatt til utbytte	-	-	-	-
Årets resultat	-	-	-100 774	-100 774
Egenkapital 31.12	500 000	-	-1 174 925	-674 925

**Noter 2025****DWB INVEST AS****Note 4 Annen driftskostnad**

Det er ingen ansatte i selskapet, og det er ikke foretatt utbetalinger til selskapets ledende personer. Selskapet har fravalgt revisor.

Note 5 Investering i aksjer og andeler

Selskapet benytter historisk kostpris med fradrag av eventuell nedskrivning til virkelig verdi ved vurderinger av investeringer i andre selskaper.

	Kostpris	Virkelig verdi
Digital Wellbore Limited	1 377 228	1
Sum	1 377 228	1

Note 6 Skatt

Årets skattekostnad fremkommer slik:

Midlertidige forskjeller	Dette år	Førrige år	Endring
Skattemessig fremførbart underskudd som utlignes	7 243	6 243	-1 000
Grunnlag utsatt skatt	7 243	6 243	1 000
Skattesats	22 %	22 %	
Beregnet utsatt skattefordel(+)/forpliktelse(-)	-1 593	-1 373	
Ikke bokført utsatt skattefordel	-1 593	-1 373	

Skattegrunnlaget fremkommer som følger:

	Dette år	Førrige år
Ordinært resultat før skatt	-209 545	-100 774
Permanente forskjeller	208 545	100 000
Anvendelse av fremførbart underskudd		
Grunnlag betalbar skatt	-1 000	-774

Betalbar skatt på årets resultat	0	0
Endring balanseført utsatt skattefordel	0	0
Skattekostnad	0	0

Betalbar skatt i balansen består av følgende poster:

	Dette år	Førrige år
Betalbar skatt	-	-
Sum betalbar skatt	-	-