



ÅRSREGNSKAPET FOR REGNSKAPSÅRET 2019 - GENERELL INFORMASJON

Enheten

| | |
|----------------------|----------------------------------------|
| Organisasjonsnummer: | 997 194 691 |
| Organisasjonsform: | Aksjeselskap |
| Foretaksnavn: | MINIEKSPRESS THERMO-TROMSØ AS |
| Forretningsadresse: | Tromsøysundvegen 266 9024 TOMASJORD |

Regnskapsår

| | |
|-------------------------|-------------------------|
| Årsregnskapets periode: | 01.01.2019 - 31.12.2019 |
|-------------------------|-------------------------|

Konsern

| | |
|---------------------------|-----|
| Morselskap i konsern: | Ja |
| Konsernregnskap lagt ved: | Nei |

Regnskapsregler

| | |
|------------------------------------------------------------|------------------------------------|
| Regler for små foretak benyttet: | Ja |
| Benyttet ved utarbeidelsen av årsregnskapet til selskapet: | Regnskapslovens alminnelige regler |

Årsregnskapet fastsatt av kompetent organ

| | |
|------------------------------------------|-------------------------|
| Bekreftet av representant for selskapet: | Barbro Lykken Rosenbald |
| Dato for fastsettelse av årsregnskapet: | 18.03.2020 |

Grunnlag for avgivelse

År 2019: Årsregnskapet er elektronisk innlevert
År 2018: Tall er hentet fra elektronisk innlevert årsregnskap fra 2019

Det er ikke krav til at årsregnskapet m.v. som sendes til Regnskapsregisteret er undertegnet. Kontrollen på at dette er utført ligger hos revisor/enhetens øverste organ. Sikkerheten ivaretas ved at innsender har rolle/rettighet for innsending av årsregnskapet via Altinn, og ved at det bekreftes at årsregnskapet er fastsatt av kompetent organ.

Brønnøysundregistrene, 01.10.2021



Resultatregnskap

| Beløp i: NOK | Note | 2019 | 2018 |
|--------------------------------------------------------------|-------|--------------------|--------------------|
| RESULTATREGNSKAP | | | |
| Inntekter | | | |
| Salgsinntekt | 11,16 | 164 253 852 | 141 025 286 |
| Annen driftsinntekt | | 26 805 | |
| Sum inntekter | | 164 280 657 | 141 025 286 |
| Kostnader | | | |
| Varekostnad | 11 | 110 940 678 | 96 787 299 |
| Lønnskostnad | 4 | 25 472 730 | 20 524 729 |
| Avskrivning på varige driftsmidler og immaterielle eiendeler | 2 | 4 305 397 | 3 797 814 |
| Annen driftskostnad | 4,5,7 | 16 854 710 | 14 697 011 |
| Sum kostnader | | 157 573 515 | 135 806 853 |
| Driftsresultat | | 6 707 142 | 5 218 433 |
| Finansinntekter og finanskostnader | | | |
| Renteinntekt fra foretak i samme konsern | | | 92 844 |
| Annen renteinntekt | | 55 831 | 29 787 |
| Annen finansinntekt | | 281 489 | 37 074 |
| Sum finansinntekter | | 337 320 | 159 705 |
| Annen rentekostnad | | 538 325 | 489 304 |
| Annen finanskostnad | | 151 896 | 118 166 |
| Sum finanskostnader | | 690 221 | 607 470 |
| Netto finans | | -352 901 | -447 765 |
| Ordinært resultat før skattekostnad | 3 | 6 354 241 | 4 770 668 |
| Skattekostnad på ordinært resultat | 3 | 1 418 586 | 1 097 654 |
| Ordinært resultat etter skattekostnad | | 4 935 655 | 3 673 014 |
| Årsresultat | | 4 935 655 | 3 673 014 |
| Årsresultat etter minoritetsinteresser | | 4 935 655 | 3 673 013 |
| Overføringer og disponeringer | | | |



Resultatregnskap

| Beløp i: NOK | Note | 2019 | 2018 |
|------------------------------------------|-------------|------------------|------------------|
| Utbytte | | 479 370 | 4 000 000 |
| Konsernbidrag | | 5 786 304 | 967 888 |
| Overføringer til/fra annen egenkapital | | -1 330 019 | -1 294 875 |
| Sum overføringer og disponeringer | | 4 935 655 | 3 673 013 |



Balanse

| Beløp i: NOK | Note | 2019 | 2018 |
|-------------------------------------------------------------|------|-------------------|-------------------|
| BALANSE - EIENDELER | | | |
| Anleggsmidler | | | |
| Immaterielle eiendeler | | | |
| Sum immaterielle eiendeler | | 0 | 0 |
| Varige driftsmidler | | | |
| Driftsløsøre, inventar, verktøy, kontormaskiner og lignende | 2 | 13 318 880 | 16 866 823 |
| Sum varige driftsmidler | | 13 318 880 | 16 866 823 |
| Finansielle anleggsmidler | | | |
| Investering i datterselskap | 6 | 1 013 142 | 1 013 142 |
| Lån til foretak i samme konsern | 14 | 400 000 | 200 000 |
| Andre fordringer | 4,17 | 3 542 041 | 3 296 109 |
| Sum finansielle anleggsmidler | | 4 955 183 | 4 509 251 |
| Sum anleggsmidler | | 18 274 063 | 21 376 074 |
| Omløpsmidler | | | |
| Varer | | | |
| Sum varer | | 0 | 0 |
| Fordringer | | | |
| Kundefordringer | 5,12 | 22 309 150 | 11 203 099 |
| Andre fordringer | | 3 594 549 | 1 144 146 |
| Konsernfordringer | 14 | 1 471 056 | 2 353 019 |
| Sum fordringer | | 27 374 755 | 14 700 264 |
| Investeringer | | 0 | 0 |
| Bankinnskudd, kontanter og lignende | | | |
| Bankinnskudd, kontanter og lignende | 10 | 1 083 348 | 8 271 235 |
| Sum bankinnskudd, kontanter og lignende | | 1 083 348 | 8 271 235 |
| Sum omløpsmidler | | 28 458 103 | 22 971 499 |




Balanse

| Beløp i: NOK | Note | 2019 | 2018 |
|------------------------------------------|------|-------------------|-------------------|
| SUM EIENDELER | 1 | 46 732 166 | 44 347 573 |
| BALANSE - EGENKAPITAL OG GJELD | | | |
| Egenkapital | | | |
| Innskutt egenkapital | | | |
| Selskapskapital | 9 | 100 000 | 100 000 |
| Overkurs | | 4 266 000 | 4 266 000 |
| Annen innskutt egenkapital | | 0 | 0 |
| Sum innskutt egenkapital | | 4 366 000 | 4 366 000 |
| Opptjent egenkapital | | | |
| Annen egenkapital | | 312 785 | 1 642 804 |
| Sum opptjent egenkapital | | 312 785 | 1 642 804 |
| Sum egenkapital | 8 | 4 678 785 | 6 008 804 |
| Gjeld | | | |
| Langsiktig gjeld | | | |
| Utsatt skatt | 3 | 474 375 | 687 824 |
| Sum avsetninger for forpliktelser | | 474 375 | 687 824 |
| Annen langsiktig gjeld | | | |
| Gjeld til kredittinstitusjoner | 10 | 12 196 474 | 16 846 832 |
| Sum annen langsiktig gjeld | | 12 196 474 | 16 846 832 |
| Sum langsiktig gjeld | | 12 670 849 | 17 534 656 |
| Kortsiktig gjeld | | | |
| Leverandørgjeld | 13 | 12 255 808 | 8 984 561 |
| Betalbar skatt | 3 | | 725 017 |
| Skyldige offentlige avgifter | | 3 415 613 | 2 612 049 |
| Utbytte | 8 | 479 370 | 4 000 000 |
| Kortsiktig konserngjeld | 15 | 9 886 251 | 2 455 885 |
| Annen kortsiktig gjeld | | 3 345 492 | 2 026 600 |
| Sum kortsiktig gjeld | | 29 382 534 | 20 804 112 |
| Sum gjeld | | 42 053 383 | 38 338 768 |



Balanse

| Beløp i: NOK | Note | 2019 | 2018 |
|---------------------------------|-------------|-------------|-------------|
| SUM EGENKAPITAL OG GJELD | 1 | 46 732 168 | 44 347 572 |



Årsoppgjør 2019

Miniekspress Thermo - Tromsø AS
ORG.NR.: 997 194 691

- Årsberetning
- Resultatregnskap
- Balanse
- Kontantstrømanalyse
- Noter
- Revisors beretning



MINIEKSPRESS THERMO – TROMSØ AS

ARSBERETNING 2019

Virksomhetens art og hvor den drives

Aktivitetene til selskapet i 2019 har bestått av transport innen thermo.

Denne virksomheten har foregått ut fra hovedkontoret i Tromsø og har vært rettet inn mot markedet i hele landet.

Selskapets utvikling, resultat og fortsatt drift

Forutsetningen for fortsatt drift er til stede, og årsregnskapet for 2019 er satt opp under denne forutsetningen. Selskapets inntekter har økt, dette indikerer at man har klart å beholde sine markedsandeler samt øke noe i enkelte segmenter.

Arbeidsmiljø

Arbeidsmiljøet anses for å være tilfredsstillende, og det har derfor i 2019 ikke vært iverksatt tiltak som har betydning for dette. Det har ikke vært noen tilfeller av alvorlige skader og ulykker, og sykefraværet har ikke avviket vesentlig fra tidligere. Sykefraværet i 2019 var på ca 1,05%.

Likestilling

Likestilling anses for å være tilfredsstillende ivaretatt, og det har derfor i 2019 ikke vært iverksatt tiltak som har betydning for dette. Fordelingen er 59 menn og 2 kvinner. Bedriften vil gå aktivt ut og oppfordre begge kjønn til å søke ved ledig stilling.

Ytre miljø

Selskapets virksomhet påvirker ikke det ytre miljø utover det som aksepteres fra denne bransjen. De tiltak som sikrer dette blir løpende fulgt opp.

Redegjørelse for årsregnskapet

Etter styrets oppfatning gir årsregnskapet et rettmessig bilde av selskapets utvikling og stilling, samt resultatet av virksomheten for 2019.

Styret kjenner ikke til forhold vedrørende markedsforhold og prisutvikling som er av interesse for å bedømme regnskapet utover hva som er nevnt ovenfor.

Vi er heller ikke kjent med at det har inntruffet forhold etter utgangen av året som er viktig for å bedømme selskapets resultat og stilling utover hva som er nevnt ovenfor.



Redegjørelse for den regnskapsmessige fremtidige utvikling

Styret er av den oppfatning at alt ligger til rette for å opprettholde både inntjening og finansiell stilling i tiden fremover. Man er dog helt avhengig av de store oppdragsgivernes transportbehov, men vi ser at mange av kundene har økt sin markedsandel, noe som bør bety et økt transportbehov.


Resultatdisponering


Styret foreslår at årets overskudd på kr 4.935.655 disponeres slik:

| | |
|---------------------------|-------------------|
| Til konsernbidrag (netto) | 5.786.304 |
| Til utbytte | 479.370 |
| Fra annen egenkapital | <u>-1.330.019</u> |
| Sum overført | <u>4.935.655</u> |

Sandefjord, den 18. mars 2020


Kjell Skatvedt
styreleder


Lars Arne Bråttem
styremedlem


Dag Øystein Arild
daglig leder



Miniekspress Thermo-Tromsø AS

| Resultatregnskap | | | |
|--------------------------------------------|----------|--------------------|--------------------|
| | Note | 2019 | 2018 |
| DRIFTSINNTEKTER | | | |
| Salgsinntekter | 11,16 | 164 253 852 | 141 025 286 |
| Andre driftsinntekter | | 26 805 | 0 |
| Sum driftsinntekter | | 164 280 657 | 141 025 286 |
| DRIFTSKOSTNADER | | | |
| Varekostnad | 11 | 110 940 678 | 96 787 299 |
| Lønnskostnad | 4 | 25 472 730 | 20 524 729 |
| Avskrivning varige driftsmidler | 2 | 4 305 397 | 3 797 814 |
| Annen driftskostnad | 4,5,7 | 16 854 710 | 14 697 011 |
| Sum driftskostnader | | 157 573 515 | 135 806 853 |
| Driftsresultat | | 6 707 141 | 5 218 433 |
| FINANSIELLE POSTER | | | |
| Renteinntekt fra foretak i samme konsern | | 0 | 92 844 |
| Annen renteinntekt | | 55 831 | 29 787 |
| Annen finansinntekt | | 281 489 | 37 074 |
| Annen rentekostnad | | 538 325 | 489 304 |
| Annen finanskostnad | | 151 896 | 118 166 |
| Resultat av finansielle poster | | -352 901 | -447 766 |
| Ordinært resultat før skattekostnad | 3 | 6 354 241 | 4 770 667 |
| Skattekostnad på ordinært resultat | 3 | 1 418 586 | 1 097 654 |
| Årsresultat | | 4 935 655 | 3 673 013 |
| DISPONERING AV ÅRSRESULTAT | | | |
| Overført annen egenkapital | | -1 330 019 | -1 294 875 |
| Avgitt konsernbidrag | | 7 418 339 | 1 256 998 |
| Skatteeffekt av avgitt konsernbidrag | | -1 632 035 | -289 110 |
| Avsatt til ordinært utbytte | | 479 370 | 4 000 000 |
| Sum disponert | | 4 935 655 | 3 673 013 |



Miniekspress Thermo-Tromsø AS

Balanse

| | Note | 2019 | 2018 |
|---------------------------------------------|----------|-------------------|-------------------|
| EIENDELER | | | |
| ANLEGGSMIDLER | | | |
| Driftsløsøre, inventar, biler o.l. | 2 | 13 318 880 | 16 866 823 |
| Aksjer i datterselskap o. l. | 6 | 1 013 142 | 1 013 142 |
| Lån til foretak i samme konsern | 14 | 400 000 | 200 000 |
| Andre langsiktige fordringer | 4,17 | 3 542 041 | 3 296 109 |
| Sum anleggsmidler | | 18 274 064 | 21 376 074 |
| OMLØPSMIDLER | | | |
| Kundefordringer | 5,12 | 22 309 150 | 11 203 099 |
| Andre fordringer på selskap i samme konsern | 14 | 1 471 056 | 2 353 019 |
| Andre fordringer | | 3 594 549 | 1 144 146 |
| Bankinnskudd, kontanter o.l. | 10 | 1 083 348 | 8 271 235 |
| Sum omløpsmidler | | 28 458 104 | 22 971 498 |
| Sum eiendeler | 1 | 46 732 167 | 44 347 572 |

Arsoppgjør 2019

Organisasjonsnr.: 997194691




Miniekspress Thermo-Tromsø AS

Balanse

| | Note | 2019 | 2018 |
|------------------------------------------|------|-------------------|-------------------|
| EGENKAPITAL OG GJELD | | | |
| EGENKAPITAL | | | |
| Aksjekapital | 9 | 100 000 | 100 000 |
| Overkurs | | 4 266 000 | 4 266 000 |
| Sum innskutt egenkapital | | 4 366 000 | 4 366 000 |
| Annen egenkapital | | 312 785 | 1 642 804 |
| Sum opptjent egenkapital | | 312 785 | 1 642 804 |
| Sum egenkapital | 8 | 4 678 785 | 6 008 804 |
| GJELD | | | |
| Utsatt skatt | 3 | 474 375 | 687 824 |
| Sum avsetninger for forpliktelser | | 474 375 | 687 824 |
| Gjeld til kredittinstitusjoner | 10 | 12 196 474 | 16 846 832 |
| Sum annen langsiktig gjeld | | 12 196 474 | 16 846 832 |
| Leverandørgjeld | 13 | 12 255 808 | 8 984 561 |
| Gjeld til selskap i samme konsern | 15 | 2 467 912 | 1 198 887 |
| Betalbar skatt | 3 | 0 | 725 017 |
| Skyldige offentlige avgifter | | 3 415 613 | 2 612 049 |
| Konsernbidrag | | 7 418 339 | 1 256 998 |
| Utbytte | 8 | 479 370 | 4 000 000 |
| Annen kortsiktig gjeld | | 3 345 492 | 2 026 600 |
| Sum kortsiktig gjeld | | 29 382 533 | 20 804 112 |
| Sum gjeld | | 42 053 383 | 38 338 769 |
| Sum egenkapital og gjeld | 1 | 46 732 167 | 44 347 572 |


Kjell Magnus Skatvedt
styrets leder

Sandefjord, 18.03.2020
Styret for Miniekspress Thermo-Tromsø AS

Dag Jostein Arild
Daglig leder


Lars Arne Brøttem
Styremedlem

Årsoppgjør 2019

Organisasjonsnr.: 997194691



Miniekspress Thermo -Tromsø AS

Kontantstrømanalyse

| Indirekte metode | 2019 | 2018 |
|--------------------------------------------------------------------------------|-------------------|-------------------|
| Kontantstrømmer fra operasjonelle aktiviteter | | |
| Resultat før skattekostnad | 6 354 241 | 4 770 667 |
| - periodens betalte skatt | -725 017 | -523 936 |
| +/- tap/gevinst ved salg av anleggsmidler | 196 398 | 0 |
| + ordinære avskrivninger | 4 305 397 | 3 797 814 |
| + nedskrivning av anleggsmidler | 0 | 0 |
| +/- endring i varelager (VIA/ferdigvarer) | 0 | 0 |
| +/- endring i kundefordringer | -11 106 051 | 1 670 546 |
| +/- endring i leverandørgjeld | 3 271 247 | -9 351 878 |
| +/- resultatandel i DS, TS eller FKV | 0 | 0 |
| +/- forskjell mellom kostnadsført pensjon og inn-/utbetalinger i pensjonsordn. | 0 | 0 |
| +/- effekt av valutaendringer | 0 | 0 |
| +/- endring i andre tidsavgrensninger | 554 015 | 3 571 957 |
| = netto kontantstrøm fra operasjonelle aktiviteter | 2 850 230 | 3 935 171 |
| Kontantstrømmer fra investeringsaktiviteter | | |
| + innbetaling ved salg av varige driftsmidler | 2 228 800 | 0 |
| - utbetaling ved kjøp av varige driftsmidler | -3 182 652 | -8 055 426 |
| - innbetalinger ved salg av aksjer og andeler i andre foretak | 0 | 0 |
| - utbetalinger ved kjøp av aksjer og andeler i andre foretak | 0 | 0 |
| + innbetaling ved salg av andre investeringer | 0 | 0 |
| - utbetaling ved kjøp av andre investeringer | 0 | 0 |
| +/- endring i langsiktige fordringer | -445 933 | -201 298 |
| = netto kontantstrøm fra investeringsaktiviteter | -1 399 785 | -8 256 723 |
| Kontantstrømmer fra finansieringsaktiviteter | | |
| + innbetaling ved opptak av ny langsiktig gjeld | 1 514 999 | 11 879 657 |
| - utbetaling ved nedbetaling av langsiktig gjeld | -6 165 357 | -6 901 672 |
| +/- inn-/utbetaling ved opptak av ny kortsiktig gjeld | 1 269 024 | 666 113 |
| + innbetaling av egenkapital | 0 | 0 |
| - tilbakebetaling av egenkapital | 0 | 0 |
| - utbetalinger av utbytte | -4 000 000 | 0 |
| + innbetalinger av utbytte | 0 | 0 |
| + innbetaling av aksjonærbidrag | 0 | 0 |
| + innbetalinger av konsernbidrag | 0 | 0 |
| - utbetalinger av konsernbidrag | -1 256 998 | -1 048 544 |
| = netto kontantstrøm fra finansieringsaktiviteter | -8 638 332 | 4 595 554 |
| +/- effekt av valutakursendringer på likvider | 0 | 0 |
| = Netto endring i likvider | -7 187 887 | 274 002 |
| +/- Beholdning av likvider ved periodens begynnelse | 8 271 235 | 7 997 233 |
| = Beholdning av likvider ved periodens slutt | 1 083 348 | 8 271 235 |



Miniekspress Thermo -Tromsø AS

Noter til årsregnskapet 2019

Note 1 Regnskapsprinsipper

Årsregnskapet er satt opp i samsvar med regnskapsloven og god regnskapsskikk. Selskapet har benyttet seg av bestemmelsen i regnskapsloven §3-7 som sier at morselskap som selv er datterselskap, har unntak fra konsernregnskapsplikten.

Driftsinntekter

Inntekter resultatføres på leveringstidspunktet når varen er levert eller tjenesten utført. Leieinntekter resultatføres løpende.

Hovedregel for vurdering og klassifisering av eiendeler og gjeld

Eiendeler bestemt til varig eie eller bruk er klassifisert som anleggsmidler. Andre eiendeler er klassifisert som omløpsmidler. Fordringer som skal tilbakebetales innen et år er klassifisert som omløpsmidler. Ved klassifisering av kortsiktig og langsiktig gjeld er analoge kriterier lagt til grunn.

Anleggsmidler vurderes til anskaffelseskost, men nedskrives til virkelig verdi når verdifallet ikke forventes å være forbigående. Anleggsmidler med begrenset økonomiske levetid avskrives planmessig. Langsiktig gjeld balanseføres til nominelt beløp på etableringstidspunktet.

Omløpsmidler vurderes til laveste av anskaffelseskost og virkelig verdi. Kortsiktig gjeld balanseføres til nominelt beløp på etableringstidspunktet.

Skatt

Skattekostnadene i resultatregnskapet omfatter periodens betalbare skatt og endring i utsatt skatt fratrukket eventuelt bokført utsatt skattefordel. Utsatt skatt er beregnet med 22 % for 2019 og 22% for 2020 på grunnlag av de midlertidige forskjeller som eksisterer mellom regnskapsmessige og skattemessige verdier, samt skattemessig underskudd til framføring ved utgangen av regnskapsåret.



Miniekspress Thermo -Tromsø AS

Noter til årsregnskapet 2019

Note 2 Varige driftsmidler og immaterielle eiendeler

| | Driftsløsøre, inventar o.l | Totalt |
|----------------------------------|-------------------------------|------------|
| Anskaffelseskost 01.01. | 21 598 230 | 21 598 230 |
| Tilgang i året | 3 182 651 | 3 182 651 |
| Avgang kostpris | 4 154 862 | 4 154 862 |
| Akk. ordinære avskrivninger | 7 307 139 | 7 307 139 |
| Bokført verdi 31.12. | 13 318 880 | 13 318 880 |
| Skattemessig verdi 31.12. | 11 090 860 | 11 090 860 |
| Midlertidige forskjeller | 2 228 020 | 2 228 020 |
| Avskrivningssats % | 10-25% | |
| Årets ordinære avskrivninger | 4 305 396 | 4 305 396 |
| - Årets salgsgvinst | 26 805 | 26 805 |
| + Årets tap | 223 203 | 223 203 |
| Netto resultatført | 4 501 794 | 4 501 794 |
| Årets saldoavskrivninger | 3 506 328 | 3 506 328 |
| Endring midlertidige forskjeller | -995 466 | -995 466 |

Varige driftsmidler avskrives over forventet økonomisk levetid. Avskrivningene er som hovedregel lineært over antatt økonomisk levetid.

Note 3 Skatt

| Skattegrunnlaget | 2019 | 2018 |
|------------------------------------|------------|------------|
| Resultat før skattekostnad | 6 354 241 | 4 770 667 |
| Permanente forskjeller | 93 876 | 137 673 |
| Endring i midlertidige forskjeller | 970 223 | -499 097 |
| Konsernbidrag | -7 418 339 | -1 256 998 |
| Skattegrunnlag | 0 | 3 152 245 |

| Skattekostnad | 2019 | 2018 |
|-----------------------------------------------|-----------|-----------|
| Betalbar skatt på årets resultat | 0 | 725 017 |
| Skatteeffekt på avgitt konsernbidrag | 1 632 035 | 289 110 |
| Endring i utsatt skatt | -213 449 | 83 528 |
| Skattekostnad i resultatregnskapet | 1 418 586 | 1 097 655 |
| Nominell skattesats i % av resultat før skatt | 22,33 % | 23,01 % |

| Midlertidige forskjeller knyttet til | 31.12.18 | 31.12.19 | Endring |
|-----------------------------------------------|-----------|-----------|----------|
| Varige driftsmidler | 3 223 486 | 2 228 020 | 995 466 |
| Negativ fordringsreserve | -97 011 | -71 768 | -25 243 |
| Sum midlertidige forskjeller | 3 126 475 | 2 156 252 | 970 223 |
| Underskudd til framføring | 0 | 0 | 0 |
| Netto midlertidige forskjeller pr 31.12. | 3 126 475 | 2 156 252 | 970 223 |
| Ikke med i beregnet utsatt skatt/skattefordel | 0 | 0 | 0 |
| Utsatt skatt 22% / 22% | 687 825 | 474 375 | -213 449 |



Miniekspress Thermo -Tromsø AS

Noter til årsregnskapet 2019

Note 4 Lønnskostnader, antall ansatte, godtgjørelse, lån, revisjonshonorar m.v.

| Lønnskostnader | 2019 | 2018 |
|------------------------------|------------|------------|
| Lønninger | 21 695 705 | 17 553 061 |
| Folketrygd | 1 742 355 | 1 415 528 |
| Pensjonskostnader | 253 160 | 237 636 |
| Andre lønnsrelaterte ytelser | 1 781 509 | 1 318 504 |
| Sum | 25 472 730 | 20 524 729 |

| | | |
|----------------------------|----|----|
| Antall sysselsatte årsverk | 52 | 38 |
|----------------------------|----|----|

| Lån / ytelser til ledende personer | Rentesats | 2019 | 2018 |
|-------------------------------------------------------|-----------|---------|---------|
| Daglig leder | | | |
| Lønn | | 826 784 | 820 528 |
| Pensjonspremie | | 16 536 | 16 410 |
| Annen godtgjørelse | | 10 226 | 28 399 |
| Avtale om bonus, overskuddsdeling, opsjon og lignende | | 5 000 | 10 000 |
| Lån / sikkerhetsstillelse medregnet rente: | | 0 | 0 |

| | | | |
|--------------------|--|---|---|
| Hele styret | | | |
| Styrehonorar | | 0 | 0 |
| Annen godtgjørelse | | 0 | 0 |

| | | | |
|-------------------------------------------------------|--|---|---|
| Styrets leder | | | |
| Styrehonorar | | 0 | 0 |
| Annen godtgjørelse | | 0 | 0 |
| Avtale om bonus, overskuddsdeling, opsjon og lignende | | 0 | 0 |
| Lån / sikkerhetsstillelse medregnet rente: | | 0 | 0 |

| | | | |
|---------------------------------------------------------------|--------|---------|---------|
| Ansatte, aksjeeiere, styremedlemmer, nærstående parter | | | |
| Lån / sikkerhetsstillelse medregnet rente: | 5,00 % | 196 300 | 201 298 |

| | | | |
|------------------------------------------|--|---------|---------|
| Revisor | | | |
| Kostnadsført revisjonshonorar, eks mva | | 134 800 | 125 700 |
| Kostnadsført rådgivningshonorar, eks mva | | 48 600 | 50 100 |

Obligatorisk tjenstepensjon

Selskapet er pliktig til å ha tjenstepensjonsordning etter lov om obligatorisk tjenstepensjon og har tegnet slik pensjonsavtale i henhold til reglene.

Note 5 Kundefordringer

| Avsetning til forventet tap på fordringer | 2019 | 2018 |
|-----------------------------------------------------------|---------|---------|
| Regnskapsmessig avsetning til forventet tap på fordringer | 100 000 | 100 000 |
| Skattemessig avsetning etter sjablongregel | 28 232 | 2 989 |
| Fordringsreserve | -71 768 | -97 011 |

| Kostnadsførte tap på fordringer | 2019 | 2018 |
|--------------------------------------------|--------|--------|
| Årets utgiftsførte tap | 81 900 | 14 250 |
| Innkomet på tidligere avskrevne fordringer | 0 | 0 |
| Endring tapsavsetning | 0 | 0 |
| Tap på krav i resultatregnskapet | 81 900 | 14 250 |



Miniekspress Thermo -Tromsø AS

Noter til årsregnskapet 2019

Note 6 Investering i datterselskap

| | Miniekspress Finnmark AS | Sum |
|-------------------------------|-----------------------------|-----------|
| Anskaffelsestidspunkt | 10.06.2015 | |
| Forretningskontor | Lakselv | |
| Eierandel / stemmerett i % | 100 % | |
| Anskaffelseskost | 1 013 142 | 1 013 142 |
| Balanseført verdi | 1 013 142 | 1 013 142 |
| | | |
| Selskapets egenkapital (100%) | 4 688 451 | |
| Selskapets resultat (100%) | -1 078 217 | |

Note 7 Leasing-/leieavtaler

Selskapet leaser biler og driftsløsøre hvor leasingavtalene utløper i perioden fram mot 2023
Leasingavtalene ansees som operasjonelle leieavtaler

| Leleobjekt | 2 019 | 2 018 |
|------------------|------------|------------|
| Transportmidler | 11 553 843 | 10 561 820 |
| Sum | 11 553 843 | 10 561 820 |
| | | |
| Lokalleie pr år: | 541 050 | 392 445 |

Note 8 Egenkapital

| | Aksje- kapital | Overkurs | Annen egenkapital | Sum |
|---------------------|----------------|-----------|----------------------|------------|
| Pr 31.12.18 | 100 000 | 4 266 000 | 1 642 804 | 6 008 804 |
| Årets resultat | | | 4 935 655 | 4 935 655 |
| Ordinært utbytte | | | -479 370 | -479 370 |
| Netto konsernbidrag | | | -5 786 304 | -5 786 304 |
| Pr 31.12.19 | 100 000 | 4 266 000 | 312 785 | 4 678 785 |

Note 9 Aksjekapital og aksjonærinformasjon

| Selskapets aksjonærer er | Antall | Eierandel |
|---------------------------|--------|-----------|
| Miniekspress Transport AS | 91 | 91 % |
| Dag-Jostein Arild AS | 9 | 9 % |

Aksjekapital: 100 stk à 1 000 100 000
Alle aksjene gir samme rettigheter i selskapet

Selskapet er datterselskap til Miniekspress Transport AS
Foretaksnummer 923 144 099
Forretningskontor Stokke



Miniekspress Thermo -Tromsø AS

Noter til årsregnskapet 2019

Note 10 Pantstillelser og garantier

| Gjeld sikret ved pant | 2019 | 2018 |
|-----------------------------------------------|-------------------|-------------------|
| Gjeld til kredittinstitusjoner | 12 196 474 | 16 846 832 |
| Kassekreditt (trekkrettigheter kr 1 500 000) | 0 | 0 |
| Sum | 12 196 474 | 16 846 832 |

| Balanseførte verdier av pantsatte eiendeler | 2019 | 2018 |
|----------------------------------------------------|-------------------|-------------------|
| Kundefordringer | 22 309 150 | 11 203 099 |
| Driftsløsøre, inventar m.v. | 11 570 530 | 16 611 843 |
| Sum | 33 879 680 | 27 814 942 |

| | | |
|-----------------------------------------|-----------|-----------|
| Bundet bankinskudd vedr. forskuddstrekk | 916 338 | 688 950 |
| Garantiansvar | 1 213 000 | 1 213 000 |

Note 11 Transaksjoner mellom selskaper i konsern

| | 2019 | 2018 |
|------------------------------------|-------------------|-------------------|
| Salg til Miniekspress Thermo AS | 2 350 393 | 1 643 437 |
| Salg til Miniekspress Finnmark AS | 1 682 787 | 2 234 429 |
| Kjøp fra Miniekspress Thermo AS | -1 658 284 | -2 769 270 |
| Kjøp fra Miniekspress Transport AS | -6 284 960 | -6 911 460 |
| Kjøp fra Miniekspress Finnmark AS | -2 520 407 | -1 425 887 |
| Sum | -6 430 471 | -7 228 751 |

Note 12 Kundefordringer innen konsern

| | 2 019 | 2 018 |
|--------------------------|----------------|----------------|
| Miniekspress Thermo AS | 121 972 | 140 486 |
| Miniekspress Finnmark AS | 277 474 | 381 478 |
| Sum | 399 446 | 521 964 |

Note 13 Leverandørgjeld innen konsern

| | 2 019 | 2 018 |
|---------------------------|----------------|----------------|
| Miniekspress Transport AS | 0 | 0 |
| Miniekspress Finnmark AS | 45 099 | 101 868 |
| Miniekspress Thermo AS | 153 485 | 55 635 |
| Sum | 198 584 | 157 503 |

Note 14 Andre fordringer på selskap i samme konsern

| | 2 019 | 2 018 |
|--------------------------------------------|------------------|------------------|
| Miniekspress Transport AS | 0 | 2 353 019 |
| Lakselv Terminalen AS | 400 000 | 200 000 |
| Banak Eiendom AS (ikke i konsern fra 2019) | 0 | 3 187 655 |
| Miniekspress Finnmark AS | 1 471 056 | 0 |
| Sum | 1 871 056 | 5 740 674 |



Miniekspress Thermo -Tromsø AS

Noter til årsregnskapet 2019

Note 15 Annen gjeld til selskap i samme konsern

| | 2 019 | 2 018 |
|-------------------------------------------|-----------|-----------|
| Modalen Invest AS | 0 | 81 298 |
| Miniekspress Transport AS | 838 375 | 0 |
| Miniekspress Transport AS - konsernbidrag | 6 214 069 | |
| Miniekspress Finnmark AS | 0 | 510 424 |
| Miniekspress Finnmark AS - konsernbidrag | 1 204 270 | 0 |
| Miniekspress Thermo AS | 1 629 537 | 607 165 |
| Sum | 9 886 251 | 1 198 887 |

Note 16 Virksomhetsområde/ geografisk marked

Selskapets virksomhetsområde er salg av transporttjenester.
Selskapets geografiske marked er hele landet.

Note 17 Andre langsiktige fordringer

| | 2 019 | 2 018 |
|------------------|-----------|-------|
| Banak Eiendom AS | 3 337 655 | 0 |
| Sum | 3 337 655 | 0 |



revisjon & rådgivning

Til generalforsamlingen i Miniekspress Thermo - Tromsø AS

Uavhengig revisors beretning

Uttalelse om revisjonen av årsregnskapet

Konklusjon

Vi har revidert Miniekspress Thermo - Tromsø AS' årsregnskap som viser et overskudd på kr 4.935.655. Årsregnskapet består av balanse per 31. desember 2019, resultatregnskap, og kontantstrømoppstilling for regnskapsåret avsluttet per denne datoen og noter til årsregnskapet, herunder et sammendrag av viktige regnskapsprinsipper.

Etter vår mening er det medfølgende årsregnskapet avgitt i samsvar med lov og forskrifter og gir et rettviseende bilde av selskapets finansielle stilling per 31. desember 2019, og av dets resultater og kontantstrømmer for regnskapsåret avsluttet per denne datoen i samsvar med regnskapslovens regler og god regnskapsskikk i Norge.

Grunnlag for konklusjonen

Vi har gjennomført revisjonen i samsvar med lov, forskrift og god revisjonsskikk i Norge, herunder de internasjonale revisjonsstandardene (ISA-ene). Våre oppgaver og plikter i henhold til disse standardene er beskrevet i Revisors oppgaver og plikter ved revisjon av årsregnskapet. Vi er uavhengige av selskapet slik det kreves i lov og forskrift, og har overholdt våre øvrige etiske forpliktelser i samsvar med disse kravene. Etter vår oppfatning er innhentet revisjonsbevis tilstrekkelig og hensiktsmessig som grunnlag for vår konklusjon.

Øvrig informasjon

Ledelsen er ansvarlig for øvrig informasjon. Øvrig informasjon består av informasjon i årsberetningen, men inkluderer ikke årsregnskapet og revisjonsberetningen.

Vår uttalelse om revisjonen av årsregnskapet dekker ikke øvrig informasjon, og vi attesterer ikke den øvrige informasjonen.

I forbindelse med revisjonen av årsregnskapet er det vår oppgave å lese øvrig informasjon med det formål å vurdere hvorvidt det foreligger vesentlig inkonsistens mellom øvrig informasjon og årsregnskapet, kunnskap vi har opparbeidet oss under revisjonen, eller hvorvidt den tilsynelatende inneholder vesentlig feilinformasjon. Dersom vi hadde konkludert med at den øvrige informasjonen inneholder vesentlig feilinformasjon er vi pålagt å rapportere det. Vi har ingenting å rapportere i så henseende.

Side 1 av 2

HLO revisjon & rådgivning AS

Kirkegata 10 | NO-3211 Sandefjord | Telefon: +47 33 42 68 00

Bank: 6272.05.00561 | Foretaksregisteret: NO 989 027 654 MVA | hlo@hlo.no | www.hlo.no



Medlem av Den norske Revisorforening



revisjon & rådgivning

Styrets og daglig leders ansvar for årsregnskapet

Styret og daglig leder er ansvarlig for å utarbeide årsregnskapet i samsvar med lov og forskrifter, herunder for at det gir et rettvise bilde i samsvar med regnskapslovens regler og god regnskapsskikk i Norge. Ledelsen er også ansvarlig for slik intern kontroll som den finner nødvendig for å kunne utarbeide et årsregnskap som ikke inneholder vesentlig feilinformasjon, verken som følge av misligheter eller utilsiktede feil.

Ved utarbeidelsen av årsregnskapet må ledelsen ta standpunkt til selskapets evne til fortsatt drift og opplyse om forhold av betydning for fortsatt drift. Forutsetningen om fortsatt drift skal legges til grunn for årsregnskapet så lenge det ikke er sannsynlig at virksomheten vil bli avviklet.

Revisors oppgaver og plikter ved revisjonen av årsregnskapet

Vårt mål er å oppnå betryggende sikkerhet for at årsregnskapet for Miniekspress Thermo - Tromsø AS som helhet ikke inneholder vesentlig feilinformasjon, verken som følge av misligheter eller utilsiktede feil, og å avgi en revisjonsberetning som inneholder vår konklusjon. Betryggende sikkerhet er en høy grad av sikkerhet, men ingen garanti for at en revisjon utført i samsvar med lov, forskrift og god revisjonsskikk i Norge, herunder ISA-ene, alltid vil avdekke vesentlig feilinformasjon som eksisterer. Feilinformasjon kan oppstå som følge av misligheter eller utilsiktede feil. Feilinformasjon blir vurdert som vesentlig dersom den enkeltvis eller samlet med rimelighet kan forventes å påvirke økonomiske beslutninger som brukerne foretar basert på årsregnskapet.

Det henvises til <https://revisorforeningen.no/revisjonsberetninger> som inneholder en beskrivelse av revisors oppgaver og plikter.

Uttalelse om øvrige lovmessige krav

Konklusjon om årsberetningen

Basert på vår revisjon av årsregnskapet som beskrevet ovenfor, mener vi at opplysningene i årsberetningen om årsregnskapet, forutsetningen om fortsatt drift og forslaget til anvendelse av overskuddet er konsistente med årsregnskapet og i samsvar med lov og forskrifter.

Konklusjon om registrering og dokumentasjon

Basert på vår revisjon av årsregnskapet som beskrevet ovenfor, og kontrollhandlinger vi har funnet nødvendig i henhold til internasjonal standard for attestasjonsoppdrag (ISAE) 3000 «Attestasjonsoppdrag som ikke er revisjon eller forenklet revisorkontroll av historisk finansiell informasjon», mener vi at ledelsen har oppfylt sin plikt til å sørge for ordentlig og oversiktlig registrering og dokumentasjon av selskapets regnskapsopplysninger i samsvar med lov og god bokføringskikk i Norge.

Sandefjord, 18. mars 2020
HLO revisjon & rådgivning AS

Yngvar Wem
Registrert revisor

Side 2 av 2

HLO revisjon & rådgivning AS

Kirkegata 10 | NO-3211 Sandefjord | Telefon: +47 33 42 68 00

Bank: 6272.05.00561 | Foretaksregisteret: NO 989 027 654 MVA | hlo@hlo.no | www.hlo.no



Medlem av Den norske Revisorforening