



ÅRSREGNSKAPET FOR REGNSKAPSÅRET 2023 - GENERELL INFORMASJON

Enheten

Organisasjonsnummer: 915 351 336
Organisasjonsform: Aksjeselskap
Foretaksnavn: C3 INVEST BERGEN AS
Forretningsadresse: Kanalveien 51
5068 BERGEN

Regnskapsår

Årsregnskapets periode: 01.01.2023 - 31.12.2023

Konsern

Morselskap i konsern: Nei

Regnskapsregler

Regler for små foretak benyttet: Ja
Benyttet ved utarbeidelsen av årsregnskapet til selskapet: Regnskapslovens alminnelige regler

Årsregnskapet fastsatt av kompetent organ

Bekreftet av representant for selskapet: Stig Walther Sætre
Dato for fastsettelse av årsregnskapet: 29.07.2024

Grunnlag for avgivelse

År 2023: Årsregnskapet er elektronisk innlevert
År 2022: Tall er hentet fra elektronisk innlevert årsregnskap fra 2023

Det er ikke krav til at årsregnskapet m.v. som sendes til Regnskapsregisteret er undertegnet. Kontrollen på at dette er utført ligger hos revisor/enhetens øverste organ. Sikkerheten ivaretas ved at innsender har rolle/rettighet for innsending av årsregnskapet via Altinn, og ved at det bekreftes at årsregnskapet er fastsatt av kompetent organ.

Brønnøysundregistrene, 30.07.2025



Resultatregnskap

Beløp i: NOK	Note	2023	2022
RESULTATREGNSKAP			
Kostnader			
Lønnskostnad	1	1 950	2 910
Avskrivning av driftsmidler og immaterielle eiendeler	2		
Nedskrivning av varige driftsmidler og immaterielle eiendeler	2		
Annen driftskostnad		55 413	42 205
Sum kostnader		57 363	45 115
Driftsresultat		-57 363	-45 115
Finansinntekter og finanskostnader			
Inntekt på investering i datterselskap			2 000 000
Annen finansinntekt		20 470	5 785
Sum finansinntekter		20 470	2 005 785
Verdireduksjon markedsbaserte omløpsmidler		11 152	14 427
Annen rentekostnad		110	2
Annen finanskostnad		8 161	21 951
Sum finanskostnader		19 422	36 380
Netto finans		1 048	1 969 405
Ordinært resultat før skattekostnad		-56 315	1 924 290
Skattekostnad på resultat	3		5 357
Ordinært resultat etter skattekostnad		-56 315	1 918 933
Årsresultat	4	-56 315	1 918 933
Årsresultat etter minoritetsinteresser		-56 315	1 918 933
Totalresultat		-56 315	1 918 933
Overføringer og disponeringer			
Tilleggsutbytte			955 000
Avsatt til annen egenkapital		-56 315	963 933
Sum overføringer og disponeringer		-56 315	1 918 933



Resultatregnskap

Beløp i: NOK	Note	2023	2022
---------------------	-------------	-------------	-------------



Balanse

Beløp i: NOK	Note	2023	2022
BALANSE - EIENDELER			
Anleggsmidler			
Immaterielle eiendeler			
Utsatt skattefordel	3		
Varige driftsmidler			
Driftsløsøre, inventar o.a. utstyr	2	44 350	39 400
Sum varige driftsmidler	2	44 350	39 400
Finansielle anleggsmidler			
Investering i datterselskap	5		
Investering i annet foretak i samme konsern	5		
Lån til foretak i samme konsern	6		
Investeringer i tilknyttet selskap	5	674 500	662 500
Lån til tilknyttet selskap og felles kontrollert virksomhet	6	2 930 000	
Investeringer i aksjer og andeler	5		
Andre langsiktige fordringer	6		
Sum finansielle anleggsmidler		3 604 500	662 500
Sum anleggsmidler		3 648 850	701 900
Omløpsmidler			
Varer			
Fordringer			
Kundefordringer			730 750
Andre kortsiktige fordringer			2 000 000
Sum fordringer			2 730 750
Investeringer			
Aksjer og andeler i foretak i samme konsern	5		
Markedsbaserte aksjer		12 713	90 537
Sum investeringer		12 713	90 537
Bankinnskudd, kontanter og lignende			
Bankinnskudd, kontanter o.l.		19 038	26 873



Balanse

Beløp i: NOK	Note	2023	2022
Sum bankinnskudd, kontanter og lignende		19 038	26 873
Sum omløpsmidler		31 750	2 848 160
SUM EIENDELER		3 680 600	3 550 060
BALANSE - EGENKAPITAL OG GJELD			
Egenkapital			
Innskutt egenkapital			
Aksjekapital	7	37 500	37 500
Beholdning av egne aksjer	7		
Sum innskutt egenkapital		37 500	37 500
Opptjent egenkapital			
Annen egenkapital	8	3 442 689	3 499 004
Sum opptjent egenkapital		3 442 689	3 499 004
Sum egenkapital	4	3 480 189	3 536 504
Gjeld			
Langsiktig gjeld			
Utsatt skatt	3		
Annen langsiktig gjeld			
Sum langsiktig gjeld		0	0
Kortsiktig gjeld			
Gjeld til kredittinstitusjoner		2	68
Betalbar skatt	3		5 357
Annen kortsiktig gjeld		200 410	8 132
Sum kortsiktig gjeld		200 411	13 557
Sum gjeld		200 411	13 557
SUM EGENKAPITAL OG GJELD		3 680 600	3 550 061



Brønnøysundregistrene

ÅRSREGNSKAP FOR REGNSKAPSÅRET 2023 - GENERELL INFORMASJON

Journalnummer: 2024 709253

Enheten

Organisasjonsnummer: 915 351 336
Organisasjonsform: Aksjeselskap
Foretaksnavn: C3 INVEST BERGEN AS
Forretningsadresse: Kanalveien 51
5068 BERGEN

Regnskapsår

Årsregnskapets periode: 01.01.2023 - 31.12.2023

Konsern

Morselskap i konsern: Nei

Regnskapsregler

Regler for små foretak benyttet: Ja
Benyttet ved utarbeidelsen av
årsregnskapet til selskapet: Regnskapslovens alminnelige regler

Årsregnskapet fastsatt av kompetent organ

Bekreftet av representant for selskapet: Stig Walther Sætre
Dato for fastsettelse av årsregnskapet: 29.07.2024

Revisjon

Selskapet har besluttet at årsregnskapet
ikke skal revideres: Ja
Årsregnskapet er utarbeidet av ekstern
autorisert regnskapsfører: Ja
Ekstern autorisert regnskapsfører har i
løpet av regnskapsåret bistått ved den
løpende regnskapsføringen eller utført
andre tjenester for selskapet enn å
utarbeide årsregnskapet: Ja

Grunnlag for avgivelse

År 2023: Årsregnskap er elektronisk innlevert.
År 2022: Tall er hentet fra elektronisk innlevert årsregnskap fra 2023.

Det er ikke krav til at årsregnskapet m.v. som sendes til Regnskapsregisteret er undertegnet. Kontrollen på at dette er utført ligger hos revisor/enhetens øverste organ. Sikkerheten ivaretas ved at innsender har rolle/rettighet for innsending av årsregnskapet via Altinn, og ved at det bekreftes at årsregnskapet er fastsatt av kompetent organ.

Brønnøysundregistrene, 03.08.2024

Brønnøysundregistrene
Postadresse: Postboks 900, 8910 Brønnøysund
Telefon: 75 00 75 00
E-post: firmapost@brreg.no Internett: www.brreg.no
Organisasjonsnummer: 974 760 673



Organisasjonsnr: 915 351 336
C3 INVEST BERGEN AS

RESULTATREGNSKAP

Beløp i: NOK	Note	2023	2022
RESULTATREGNSKAP			
Kostnader			
Lønnskostnad	1	1 950	2 910
Avskrivning av driftsmidler og immaterielle eiendeler	2		
Nedskrivning av varige driftsmidler og immaterielle eiendeler	2		
Annen driftskostnad		55 413	42 205
Sum kostnader		57 363	45 115
Driftsresultat		-57 363	-45 115
Finansinntekter og finanskostnader			
Inntekt på investering i datterselskap			2 000 000
Annen finansinntekt		20 470	5 785
Sum finansinntekter		20 470	2 005 785
Verdireduksjon markedsbaserte omløpsmidler		11 152	14 427
Annen rentekostnad		110	2
Annen finanskostnad		8 161	21 951
Sum finanskostnader		19 422	36 380
Netto finans		1 048	1 969 405
Ordinært resultat før skattekostnad		-56 315	1 924 290
Skattekostnad på resultat	3		5 357
Ordinært resultat etter skattekostnad		-56 315	1 918 933
Årsresultat	4	-56 315	1 918 933
Årsresultat etter minoritetsinteresser		-56 315	1 918 933
Totalresultat		-56 315	1 918 933
Overføringer og disponeringer			
Tilleggsutbytte			955 000
Avsatt til annen egenkapital		-56 315	963 933
Sum overføringer og disponeringer		-56 315	1 918 933





Organisasjonsnr: 915 351 336
C3 INVEST BERGEN AS

BALANSE

Beløp i: NOK	Note	2023	2022
BALANSE - EIENDELER			
Anleggsmidler			
Immaterielle eiendeler			
Utsatt skattefordel	3		
Varige driftsmidler			
Driftsløsøre, inventar o. a. utstyr			
	2	44 350	39 400
Sum varige driftsmidler	2	44 350	39 400
Finansielle anleggsmidler			
Investering i datterselskap			
	5		
Investering i annet foretak i samme konsern			
	5		
Lån til foretak i samme konsern			
	6		
Investeringer i tilknyttet selskap			
	5	674 500	662 500
Lån til tilknyttet selskap og felles kontrollert virksomhet			
	6	2 930 000	
Investeringer i aksjer og andeler			
	5		
Andre langsiktige fordringer			
	6		
Sum finansielle anleggsmidler		3 604 500	662 500
Sum anleggsmidler		3 648 850	701 900
Omløpsmidler			
Varer			
Fordringer			
Kundefordringer			
			730 750
Andre kortsiktige fordringer			
			2 000 000
Sum fordringer			2 730 750
Investeringer			
Aksjer og andeler i foretak i samme konsern			
	5		
Markedsbaserte aksjer			
		12 713	90 537
Sum investeringer		12 713	90 537
Bankinnskudd, kontanter og lignende			
Bankinnskudd, kontanter o. l.			
		19 038	26 873



Sum bankinnskudd, kontanter og lignende		19 038	26 873
Sum omløpsmidler		31 750	2 848 160
SUM EIENDELER		3 680 600	3 550 060
BALANSE - EGENKAPITAL OG GJELD			
Egenkapital			
Innskutt egenkapital			
Aksjekapital	7	37 500	37 500
Beholdning av egne aksjer	7		
Sum innskutt egenkapital		37 500	37 500
Opptjent egenkapital			
Annen egenkapital	8	3 442 689	3 499 004
Sum opptjent egenkapital		3 442 689	3 499 004
Sum egenkapital	4	3 480 189	3 536 504
Gjeld			
Langsiktig gjeld			
Utsatt skatt	3		
Annen langsiktig gjeld			
Sum langsiktig gjeld		0	0
Kortsiktig gjeld			
Gjeld til			
kredittinstitusjoner		2	68
Betalbar skatt	3		5 357
Annen kortsiktig gjeld		200 410	8 132
Sum kortsiktig gjeld		200 411	13 557
Sum gjeld		200 411	13 557
SUM EGENKAPITAL OG GJELD		3 680 600	3 550 061



Organisasjonsnr: 915 351 336
C3 INVEST BERGEN AS

NOTEOPPLYSNINGER - SELSKAP - alle poster oppgitt i hele tall

Note

Antall årsverk i regnskapsåret
0.00

Sum Beløp

Balanseført verdi 31.12. Varige driftsmidler Immaterielle eiend.

Konsernregnskap

Morselskapet sitt navn

Forretningskontor for morselskapet

Begrunnelse for at datterselskap er utelatt fra konsolideringen

Samlet beløp - tilknyttet selskap Årets Fjorårets

Samlet beløp - foretak i samme konsern Årets Fjorårets

Samlet beløp - foretak i samme konsern Årets Fjorårets

Samlet beløp - felles kontrollert virksomhet Årets Fjorårets

Pantstillelse Beløp

Beholdning av egne aksjer Antall Pålydende Andel av aksjek.



BankID Signing
Stig Walther Sætre
2024-07-31



Årsregnskap 2023 C3 Invest Bergen AS

Resultatregnskap
Balanse
Noter til regnskapet




Org.nr.: 915 351 336



RESULTATREGNSKAP

C3 INVEST BERGEN AS


DRIFTSINNEKTER OG DRIFTSKOSTNADER	Note	2023	2022
Lønnskostnad	1	1 950	2 910
Annen driftskostnad		55 413	42 205
Sum driftskostnader		57 363	45 115
Driftsresultat		-57 363	-45 115
FINANSINNEKTER OG FINANSKOSTNADER			
Inntekt på investering i datterselskap		0	2 000 000
Annen finansinntekt		20 470	5 785
Verdireduksjon markedsbaserte omløpsmidler		11 152	14 427
Rentekostnad til tilknyttet selskap		0	2
Annen rentekostnad		110	0
Annen finanskostnad		8 161	21 951
Resultat av finansposter		1 048	1 969 405
Resultat før skattekostnad		-56 315	1 924 290
Skattekostnad på resultat	3	0	5 357
Årsresultat	4	-56 315	1 918 933
OVERFØRINGER			
Tilleggsutbytte		0	955 000
Avsatt til annen egenkapital		-56 315	963 933
Sum overføringer		-56 315	1 918 933



BALANSE

C3 INVEST BERGEN AS

EIENDELER	Note	2023	2022
ANLEGGSMIDLER			
IMMATERIELLE EIENDELER			
VARIGE DRIFTSMIDLER			
Driftsløsøre, inventar o.a. utstyr	2	44 350	39 400
Sum varige driftsmidler	2	44 350	39 400
FINANSIELLE ANLEGGSMIDLER			
Investeringer i tilknyttet selskap	5	674 500	662 500
Lån til tilknyttet selskap og felles kontrollert virksomhet	6	2 930 000	0
Sum finansielle anleggsmidler		3 604 500	662 500
Sum anleggsmidler		3 648 850	701 900
OMLØPSMIDLER			
FORDRINGER			
Kundefordringer		0	730 750
Andre kortsiktige fordringer		0	2 000 000
Sum fordringer		0	2 730 750
INVESTERINGER			
Markedsbaserte aksjer		12 713	90 537
Sum investeringer		12 713	90 537
Bankinnskudd, kontanter o.l.		19 038	26 873
Sum omløpsmidler		31 750	2 848 160
Sum eiendeler		3 680 600	3 550 060



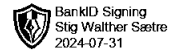
BALANSE

C3 INVEST BERGEN AS

EGENKAPITAL OG GJELD	Note	2023	2022
EGENKAPITAL			
INNSKUTT EGENKAPITAL			
Aksjekapital	7	37 500	37 500
Sum innskutt egenkapital		37 500	37 500
OPPTJENT EGENKAPITAL			
Annen egenkapital	8	3 442 689	3 499 004
Sum opptjent egenkapital		3 442 689	3 499 004
Sum egenkapital	4	3 480 189	3 536 504
GJELD			
AVSETNING FOR FORPLIKTELSER			
ANNEN LANGSIKTIG GJELD			
KORTSIKTIG GJELD			
Gjeld til kredittinstitusjoner		2	68
Betalbar skatt	3	0	5 357
Annen kortsiktig gjeld		200 410	8 132
Sum kortsiktig gjeld		200 411	13 557
Sum gjeld		200 411	13 557
Sum egenkapital og gjeld		3 680 600	3 550 061

29.07.2024
Styret i C3 Invest Bergen AS

Stig Walther Sætre
styreleder



Regnskapsprinsipper

Årsregnskapet er satt opp i samsvar med regnskapsloven og NRS 8 - God regnskapsskikk for små foretak.

SKATT

Skattekostnaden i resultatregnskapet omfatter både periodens betalbare skatt og endring i utsatt skatt. Utsatt skatt er beregnet med 22 % på grunnlag av de midlertidige forskjeller som eksisterer mellom regnskapsmessige og skattemessige verdier, samt ligningsmessig underskudd til fremføring ved utgangen av regnskapsåret. Skatteøkende og skattereduserende midlertidige forskjeller som reverserer eller kan reverseres i samme periode er utlignet og nettoført.

KLASSIFISERING OG VURDERING AV ANLEGGSMIDLER

Anleggsmidler omfatter eiendeler bestemt til varig eie og bruk. Anleggsmidler er vurdert til anskaffelseskost. Varige driftsmidler balanseføres og avskrives over driftsmidlets økonomiske levetid. .

KLASSIFISERING OG VURDERING AV OMLØPSMIDLER

Omløpsmidler og kortsiktig gjeld omfatter normalt poster som forfaller til betaling innen ett år etter balansedagen, samt poster som knytter seg til varekretsløpet. Omløpsmidler vurderes til laveste verdi av anskaffelseskost og virkelig verdi.

Note 1 Lønnskostnader og antall årsverk

LØNNSKOSTNADER


	2023	2022
Andre ytelser	1 950	2 910
Sum	1 950	2 910

Selskapet har i 2023 sysselsatt 0 årsverk.

Note 2 Anleggsmidler

	Driftsløsøre, inventar ol.
Anskaffelseskost pr. 01.01.2023	39 400
Tilgang kjøpte anleggsmidler	4 950
Anskaffelseskost 31.12.2023	44 350
Av- og nedskrivninger pr. 31.12.2023	0
Bokført verdi 01.01.2023	39 400
Tilgang i året	4 950
Bokført verdi 31.12.2023	44 350

Driftsløsøre gjelder kunst. Avskrives ikke.



Note 3 Skatt

Årets skattekostnad	2023	2022
Resultatført skatt på ordinært resultat:		
Betalbar skatt	0	5 357
Endring i utsatt skattefordel	0	0
Skattekostnad ordinært resultat	0	5 357
Skattepliktig inntekt:		
Resultat før skatt	-56 315	1 924 290
Permanente forskjeller	-4 369	0
Skattepliktig inntekt	-60 684	1 924 290
Betalbar skatt i balansen:		
Betalbar skatt på årets resultat	0	5 357
Sum betalbar skatt i balansen	0	5 357

Skatteeffekten av midlertidige forskjeller og underskudd til fremføring som har gitt opphav til utsatt skatt og utsatte skattefordeler, spesifisert på typer av midlertidige forskjeller

	2023	2022	Endring
Akkumulert fremførbart underskudd	-60 684	0	60 684
Inngår ikke i beregningen av utsatt skatt	60 684	0	-60 684
Utsatt skattefordel / skatt (22 %)	0	0	0

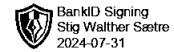
I henhold til God regnskapsskikk for små foretak balanseføres ikke utsatt skattefordel.

Note 4 Egenkapital

	Aksjekapital	Overkurs	Annen Innskutt egenkapital	Annen egenkapital	Sum egenkapital
Pr. 31.12.2022	37 500	0	0	3 499 004	3 536 504
Årets resultat				-56 315	-56 315
Pr 31.12.2023	37 500	0	0	3 442 689	3 480 189

Note 5 Datterselskap, tilknyttet selskap m.v.

	Kontor-kommune	Eier-andel	Stemme-andel	Anskaffelses kost	Balanseført verdi egenkapital	Andel resultat
Care Companies AS	Bergen	50 %	50 %	637 500	637 500	
Oscarsten AS	Bergen	50 %	50 %	25 000	25 000	
Buenavida 2 AS	Bergen	40 %	40 %	12 000	12 000	
					674 500	



Note 6 Fordringer med forfall senere enn ett år

	2023	2022
Lån til Care Companies AS	2 930 000	0
Sum langsiktige fordringer	2 930 000	0

Note 7 Aksjonærer

AKSJEKAPITALEN I C3 INVEST BERGEN AS PR. 31.12 BESTÅR AV:

	Antall	Pålydende	Bokført
Ordinære aksjer	37 500	1,0	37 500
Sum	37 500		37 500

EIERSTRUKTUR

De største aksjonærene i % pr. 31.12 var:

	Ordinære	Eierandel	Stemmeandel
STIG WALTHER SÆTRE	37 500	100,0	100,0

Note 8 Fortsatt drift

Styret vurderer at forutsetningene for fortsatt drift er til stede og legger det til grunn for sin virksomhet.