



ÅRSREGNSKAPET FOR REGNSKAPSÅRET 2020 - GENERELL INFORMASJON

Enheten

Organisasjonsnummer: 984 057 067
Organisasjonsform: Aksjeselskap
Foretaksnavn: RINDALSLIST AS
Forretningsadresse: Industrivegen 9
6657 RINDAL

Regnskapsår

Årsregnskapets periode: 01.01.2020 - 31.12.2020

Konsern

Morselskap i konsern: Nei

Regnskapsregler

Regler for små foretak benyttet: Nei
Benyttet ved utarbeidelsen av årsregnskapet til selskapet: Regnskapslovens alminnelige regler

Årsregnskapet fastsatt av kompetent organ

Bekreftet av representant for selskapet: Hege Gåsvand
Dato for fastsettelse av årsregnskapet: 16.04.2021

Grunnlag for avgivelse

År 2020: Årsregnskapet er elektronisk innlevert
År 2019: Tall er hentet fra elektronisk innlevert årsregnskap fra 2020

Det er ikke krav til at årsregnskapet m.v. som sendes til Regnskapsregisteret er undertegnet. Kontrollen på at dette er utført ligger hos revisor/enhetens øverste organ. Sikkerheten ivaretas ved at innsender har rolle/rettighet for innsending av årsregnskapet via Altinn, og ved at det bekreftes at årsregnskapet er fastsatt av kompetent organ.

Brønnøysundregistrene, 24.07.2022



Resultatregnskap

Beløp i: NOK	Note	2020	2019
RESULTATREGNSKAP			
Inntekter			
Salgsinntekt	11	191 718 572	160 492 865
Andre driftsinntekter		585 200	14 095
Sum inntekter		192 303 772	160 506 960
Kostnader			
Varekostnad		130 968 991	109 315 317
Lønnskostnader	2	20 107 573	19 355 731
Avskrivning	3	1 059 309	1 069 520
Nedskrivning av varige driftsmidler og immaterielle eiendeler	3		
Andre driftskostnader	2, 10	28 589 845	25 958 502
Sum kostnader		180 725 718	155 699 069
Driftsresultat		11 578 054	4 807 891
Finansinntekter og finanskostnader			
Annen renteinntekt	9		149 411
Annen finansinntekt	9	409 772	239 572
Sum finansinntekter		409 772	388 984
Annen rentekostnad	9	52 324	50 975
Annen finanskostnad	9	624 945	449 386
Sum finanskostnader		677 269	500 361
Netto finans		-267 497	-111 377
Ordinært resultat før skattekostnad		11 310 557	4 696 514
Skattekostnad på ordinært resultat	12	2 492 032	1 055 543
Ordinært resultat etter skattekostnad		8 818 525	3 640 971
Årsresultat		8 818 525	3 640 971
Årsresultat etter minoritetsinteresser		8 818 525	3 640 971
Totalresultat		8 818 525	3 640 971



Resultatregnskap

Beløp i: NOK	Note	2020	2019
Overføringer og disponeringer			
Konsernbidrag		4 009 074	501 479
Overført til annen egenkapital		4 809 451	3 139 492
Sum overføringer og disponeringer		8 818 525	3 640 971



Balanse

Beløp i: NOK	Note	2020	2019
BALANSE - EIENDELER			
Anleggsmidler			
Immaterielle eiendeler			
Forskning og utvikling	3		
Konsesjoner, patenter o.l.	3		
Utsatt skattefordel	3, 12	195 224	381 977
Goodwill	3		
Sum immaterielle eiendeler		195 224	381 977
Varige driftsmidler			
Tomter, bygninger o.a. fast eiendom	3		
Maskiner og anlegg	3	1 129 020	84 000
Driftsløsøre, inventar o.a. utstyr	3	1 915 196	2 679 260
Sum varige driftsmidler		3 044 215	2 763 260
Finansielle anleggsmidler			
Lån til foretak i samme konsern	5		
Andre langsiktige fordringer	13	400 000	500 000
Sum finansielle anleggsmidler		400 000	500 000
Sum anleggsmidler		3 639 439	3 645 237
Omløpsmidler			
Varer			
Sum varer	4	25 987 962	24 032 961
Fordringer			
Kundefordringer	5	44 266 851	36 996 339
Andre kortsiktige fordringer	5, 13	103 281	2 489
Sum fordringer		44 370 132	36 998 828
Bankinnskudd, kontanter og lignende			
Bankinnskudd, kontanter o.l.	6	21 283 054	10 965 411
Sum bankinnskudd, kontanter og lignende		21 283 054	10 965 411
Sum omløpsmidler		91 641 148	71 997 200



Balanse

Beløp i: NOK	Note	2020	2019
SUM EIENDELER		95 280 587	75 642 437
BALANSE - EGENKAPITAL OG GJELD			
Egenkapital			
Innskutt egenkapital			
Aksjekapital (2 400 aksjer a kr 1 000)	7	2 400 000	2 400 000
Overkurs		1 625	1 625
Sum innskutt egenkapital		2 401 625	2 401 625
Opptjent egenkapital			
Annen egenkapital		34 416 918	29 607 467
Sum opptjent egenkapital		34 416 918	29 607 467
Sum egenkapital	8	36 818 543	32 009 092
Sum langsiktig gjeld		0	0
Kortsiktig gjeld			
Leverandørgjeld	5	17 113 570	12 431 490
Betalbar skatt	12	1 174 514	
Skyldig offentlige avgifter		9 421 838	8 941 298
Annen kortsiktig gjeld	5, 13	30 752 122	22 260 557
Sum kortsiktig gjeld		58 462 044	43 633 345
Sum gjeld		58 462 044	43 633 345
SUM EGENKAPITAL OG GJELD		95 280 587	75 642 437



Til generalforsamlingen i Rindalslist AS

Uavhengig revisors beretning

Uttalelse om revisjonen av årsregnskapet

Konklusjon

Vi har revidert Rindalslist AS' årsregnskap som består av balanse per 31. desember 2020, resultatregnskap og kontantstrømoppstilling for regnskapsåret avsluttet per denne datoen og noter til årsregnskapet, herunder et sammendrag av viktige regnskapsprinsipper.

Etter vår mening er det medfølgende årsregnskapet avgitt i samsvar med lov og forskrifter og gir et rettviseende bilde av selskapets finansielle stilling per 31. desember 2020, og av dets resultater og kontantstrømmer for regnskapsåret avsluttet per denne datoen i samsvar med regnskapslovens regler og god regnskapsskikk i Norge.

Grunnlag for konklusjonen

Vi har gjennomført revisjonen i samsvar med lov, forskrift og god revisjonsskikk i Norge, herunder de internasjonale revisjonsstandardene International Standards on Auditing (ISA-ene). Våre oppgaver og plikter i henhold til disse standardene er beskrevet i Revisors oppgaver og plikter ved revisjon av årsregnskapet. Vi er uavhengige av selskapet slik det kreves i lov og forskrift, og har overholdt våre øvrige etiske forpliktelser i samsvar med disse kravene. Etter vår oppfatning er innhentet revisjonsbevis tilstrekkelig og hensiktsmessig som grunnlag for vår konklusjon.

Øvrig informasjon

Ledelsen er ansvarlig for øvrig informasjon. Øvrig informasjon omfatter informasjon i årsrapporten bortsett fra årsregnskapet og den tilhørende revisjonsberetningen.

Vår uttalelse om revisjonen av årsregnskapet dekker ikke øvrig informasjon, og vi attesterer ikke den øvrige informasjonen.

I forbindelse med revisjonen av årsregnskapet er det vår oppgave å lese øvrig informasjon med det formål å vurdere hvorvidt det foreligger vesentlig inkonsistens mellom øvrig informasjon og årsregnskapet, kunnskap vi har opparbeidet oss under revisjonen, eller hvorvidt den tilsynelatende inneholder vesentlig feilinformasjon.

Dersom vi konkluderer med at den øvrige informasjonen inneholder vesentlig feilinformasjon er vi pålagt å rapportere det. Vi har ingenting å rapportere i så henseende.

Styrets og daglig leders ansvar for årsregnskapet

Styret og daglig leder (ledelsen) er ansvarlig for å utarbeide årsregnskapet i samsvar med lov og forskrifter, herunder for at det gir et rettviseende bilde i samsvar med regnskapslovens regler og god regnskapsskikk i Norge. Ledelsen er også ansvarlig for slik internkontroll som den finner nødvendig for å kunne utarbeide et årsregnskap som ikke inneholder vesentlig feilinformasjon, verken som følge av misligheter eller utilsiktede feil.

PricewaterhouseCoopers AS, Brattørkaia 17B, Postboks 6365 Torgard, NO-7492 Trondheim
T: 02316, org. no.: 987 009 713 MVA, www.pwc.no
Statsautoriserte revisorer, medlemmer av Den norske Revisorforening og autorisert regnskapsførerselskap



Uavhengig revisors beretning - Rindalslist AS



Ved utarbeidelsen av årsregnskapet må ledelsen ta standpunkt til selskapets evne til fortsatt drift og opplyse om forhold av betydning for fortsatt drift. Forutsetningen om fortsatt drift skal legges til grunn for årsregnskapet så lenge det ikke er sannsynlig at virksomheten vil bli avviklet.

Revisors oppgaver og plikter ved revisjonen av årsregnskapet

Vårt mål med revisjonen er å oppnå betryggende sikkerhet for at årsregnskapet som helhet ikke inneholder vesentlig feilinformasjon, verken som følge av misligheter eller utilsiktede feil, og å avgi en revisjonsberetning som inneholder vår konklusjon. Betryggende sikkerhet er en høy grad av sikkerhet, men ingen garanti for at en revisjon utført i samsvar med lov, forskrift og god revisjonsskikk i Norge, herunder ISA-ene, alltid vil avdekke vesentlig feilinformasjon som eksisterer. Feilinformasjon kan oppstå som følge av misligheter eller utilsiktede feil. Feilinformasjon blir vurdert som vesentlig dersom den enkeltvis eller samlet med rimelighet kan forventes å påvirke økonomiske beslutninger som brukerne foretar basert på årsregnskapet.

For videre beskrivelse av revisors oppgaver og plikter vises det til:
<https://revisorforeningen.no/revisjonsberetninger>

Uttalelse om andre lovmessige krav

Konklusjon om årsberetningen

Basert på vår revisjon av årsregnskapet som beskrevet ovenfor, mener vi at opplysningene i årsberetningen om årsregnskapet, forutsetningen om fortsatt drift og forslaget til resultatdisponering er konsistente med årsregnskapet og i samsvar med lov og forskrifter.

Konklusjon om registrering og dokumentasjon

Basert på vår revisjon av årsregnskapet som beskrevet ovenfor, og kontrollhandlinger vi har funnet nødvendig i henhold til internasjonal standard for attestasjonsoppdrag (ISAE) 3000 «Attestasjonsoppdrag som ikke er revisjon eller forenklet revisorkontroll av historisk finansiell informasjon», mener vi at ledelsen har oppfylt sin plikt til å sørge for ordentlig og oversiktlig registrering og dokumentasjon av selskapets regnskapsopplysninger i samsvar med lov og god bokføringsskikk i Norge.

Trondheim, 16. april 2021
PricewaterhouseCoopers AS

Henrik Granbo
Statsautorisert revisor
(elektronisk signert)

(2)



 Securely signed with Brevio

Revisjonsberetning Rindalslist 2020

Signers:

Name	Method	Date
Granbo, Henrik	BANKID_MOBILE	2021-04-16 10:26

This document package contains:

- Closing page (this page)
- The original document(s)
- The electronic signatures. These are not visible in the document, but are electronically integrated.



This file is sealed with a digital signature.
The seal is a guarantee for the authenticity
of the document.



Årsregnskap

2020

Rindalslist AS

Org.nr.:984 057 067



Resultatregnskap 01.01. - 31.12.			
Rindalslist AS			
	Note	2020	2019
Driftsinntekter og driftskostnader			
Driftsinntekter			
Salgsinntekt	11	191 718 572	160 492 865
Andre driftsinntekter		585 200	14 095
Sum driftsinntekter		192 303 772	160 506 960
Driftskostnader			
Varekostnad		130 968 991	109 315 317
Lønnskostnader	2	20 107 573	19 355 731
Avskrivning	3	1 059 309	1 069 520
Andre driftskostnader	2, 10	28 589 845	25 958 502
Sum driftskostnader		180 725 718	155 699 069
Driftsresultat		11 578 054	4 807 891
Finansinntekter og finanskostnader			
Renteinntekter	9	0	149 411
Annen finansinntekt	9	409 772	239 572
Rentekostnader	9	52 324	50 975
Annen finanskostnad	9	624 945	449 386
Resultat av finansposter		-267 497	-111 377
Ordinært resultat før skattekostnad		11 310 557	4 696 514
Skattekostnad på ordinært resultat	12	2 492 032	1 055 543
Årsresultat		8 818 525	3 640 971
Overføringer og disponeringer:			
Avsatt konsernbidrag		4 009 074	501 479
Overført til annen egenkapital		4 809 451	3 139 492
Sum overføringer og disponeringer		8 818 525	3 640 971









Balanse pr. 31.12.			
Rindalslist AS			
	Note	2020	2019
EIENDELER			
Anleggsmidler			
Immaterielle eiendeler			
Utsatt skattefordel	3, 12	195 224	381 977
Sum immaterielle eiendeler		195 224	381 977
Varige driftsmidler			
Maskiner og anlegg	3	1 129 020	84 000
Driftsløsøre, inventar o.a. utstyr	3	1 915 196	2 679 260
Sum varige driftsmidler		3 044 215	2 763 260
Finansielle driftsmidler			
Andre langsiktige fordringer	13	400 000	500 000
Sum finansielle anleggsmidler		400 000	500 000
Sum anleggsmidler		3 639 439	3 645 237
Omløpsmidler			
Lager av varer og annen beholdning	4	25 987 962	24 032 961
Fordringer			
Kundefordringer	5	44 266 851	36 996 339
Andre kortsiktige fordringer	5, 13	103 281	2 489
Sum fordringer		44 370 132	36 998 828
Bankinnskudd, kontanter o.l.	6	21 283 054	10 965 411
Sum omløpsmidler		91 641 148	71 997 200
SUM EIENDELER		95 280 587	75 642 437
Rindalslist AS			Side 3



Balanse pr. 31.12.			
Rindalslist AS			
	Note	2020	2019
EGENKAPITAL OG GJELD			
Egenkapital			
Innskutt egenkapital			
Aksjekapital (2 400 aksjer a kr 1 000)	7	2 400 000	2 400 000
Overkurs		1 625	1 625
Sum innskutt egenkapital		<u>2 401 625</u>	<u>2 401 625</u>
Opptjent egenkapital			
Annen egenkapital		34 416 918	29 607 467
Sum opptjent egenkapital		<u>34 416 918</u>	<u>29 607 467</u>
Sum egenkapital	8	<u>36 818 543</u>	<u>32 009 092</u>
Gjeld			
Kortsiktig gjeld			
Leverandørgjeld	5	17 113 570	12 431 490
Betalbar skatt	12	1 174 514	0
Skyldig offentlige avgifter		9 421 838	8 941 298
Annen kortsiktig gjeld	5, 13	30 752 122	22 260 557
Sum kortsiktig gjeld		<u>58 462 044</u>	<u>43 633 345</u>
Sum gjeld		<u>58 462 044</u>	<u>43 633 345</u>
SUM EGENKAPITAL OG GJELD		<u>95 280 587</u>	<u>75 642 437</u>

Rindal, 16.04.2021
Styret i Rindalslist AS

 Andrus Rooks styreleder	 Jaan Oja styremedlem	 Per Nils styremedlem	 Tomas Tedgren styremedlem	 Anna Maria Vestergaard styremedlem
---	--	---	--	--


Hege Gåsvand
daglig leder

Rindalslist AS Side 4



Rindalslist AS

ÅRSOPPGJØR 2020

STYRETS BERETNING

Virksomhetens art og hvor den drives

Rindalslist AS driver produksjon og salg av listverk med tilhørende produkter. Produksjon og administrasjon er lokalisert i Rindal. Selskapet har hele Norge som sitt markedsområde. Alle aksjene i selskapet ble i januar 2017 solgt til Norlist AS, og selskapet er nå en del av Pomona-gruppen AB.

Rettvisende oversikt over utvikling og resultat

Selskapet hadde en økning i omsetning fra 2019 til 2020 på 19 %. God utvikling i salget hos våre kunder samt nye kunder/kjeder er årsaken til dette. Resultatgraden (ordinært resultat før skatt dividert på sum driftsinntekter) er på 6 %, mot 2,9 % i 2019. Likviditeten i selskapet er god. Selskapet har redusert sin valutarisiko ved at en del av varene nå kjøpes i NOK, men har fremdeles moderat valutarisiko ved at varer også kjøpes i EUR. Selskapets egenkapitalandel er på 39 %. Selskapet er solid med en betydelig egenkapital. Likviditeten er tilfredsstillende ved avleggende årsregnskapet, og selskapet har også gode muligheter til å finansiere likviditetsbehov via bank eller intern finansiering i konsernselskap hvis nye behov skulle oppstå.

Bakgrunn for forskjell mellom regnskapets driftsresultat og netto kontantstrøm fra operasjonelle aktiviteter (fra kontantstrømpoppstillingen) skyldes hovedsakelig større endringer i selskapets varelager og kundefordringer.

Forsknings eller utviklingsaktiviteter

Rindalslist AS har ingen egne forsknings- og utviklingsaktiviteter slik det defineres av regnskapsloven.

Fortsatt drift

Årsregnskapet for 2020 er satt opp under forutsetning av fortsatt drift. Det bekreftes herved at forutsetningen om fortsatt drift er til stede.

Arbeidsmiljø

I henhold til gjeldende lover og regler fører selskapet oversikt over sykefraværet blant selskapets ansatte. I 2020 var det totale sykefraværet på 4,9%. Bedriftens ansatte har tilgang til kiropraktor, fysioterapeut og treningsstudio. Bedriften dekker 50% av dette. Det er vår oppfatning at arbeidsmiljøet og den generelle trivselen på arbeidsplassen er god. Det har ikke vært arbeidsulykker av alvorlig karakter ved bedriften i 2020.

Likestilling

Av bedriftens 32 ansatte er det 3 kvinner. I styret sitter 1 kvinne og 3 menn. Styret har ut fra en vurdering av antall ansatte og stillingskategorier ikke funnet det nødvendig å iverksette spesielle tiltak med hensyn til likestilling.

Ytre miljø

Styret mener at selskapets virksomhet ikke forurenser det ytre miljø. Det utføres kildesortering av avfall i henhold til kommunale vedtekter. Tre avfall fra produksjonen hugges til flis og brukes i eget fjernvarmeanlegg.

Årsregnskapet

Det er styrets oppfatning at det fremlagte årsregnskapet gir tilfredsstillende opplysninger om selskapets drift i 2020 og stilling pr. 31.12.2020.

Utsikter

Etter at Corona epidemien brøt ut i mars 2020, har det blitt vanskelig å forutse hva som vil skje fremover. Corona epidemien har så langt påvirket oss mindre grad enn man kunne frykte. Vi har hatt godt salg av våre varer. Grensene har vært åpne for varetransport inn i landet, og vi har fått de varene vi trenger for å opprettholde ordinær drift. Det er fortsatt vanskelig å si noe om ringvirkninger som kommer ved et senere tidspunkt, hvis det viser seg at markedet for nybygg går ned. Valuta situasjonen, med en veldig svak norske krone, har også vært utfordrende, men vi mener nå vi har gjort de tiltak som er nødvendig og at vi har kontroll på situasjonen. Det har ikke oppstått andre forhold etter 31.12.2020 som tilsier at utsiktene for den fremtidige drift av Rindalslist AS er endret.




Resultatdisponering


Styrets forslag til disponering av årsresultatet på kr 8 818 525 fordeler seg slik:


Avsatt til utbytte	kr.	0
Avsatt konsernbidrag	kr.	4 009 074
<u>Overført til annen egenkapital</u>	<u>kr.</u>	<u>4 809 451</u>
Sum overføringer	kr.	8 818 525

Rindal, 16.04.21

for Rindalslist AS


Andrus Rooks
Styreleder


Jaan Oja
Styremedlem


Per Nils Tomas Tedgren
Styremedlem


Maria Vestergaard
Styremedlem


Hege Gåsvand
Daglig leder



Indirekte kontantstrøm			
Rindalslist AS			
	Note	2020	2019
Kontantstrømmer fra operasjonelle aktiviteter			
Resultat før skattekostnad		11 310 557	4 696 514
Tap/gevinst ved salg av anleggsmidler		-585 200	0
Ordinære avskrivninger		1 059 309	1 069 520
Endring i varelager		-1 955 001	-6 851 787
Endring i kundefordringer		-7 270 511	-10 108 232
Endring i leverandørgjeld	5	4 682 080	-661 317
Endring i andre tidsavgrensningsposter		4 474 395	2 212 398
Netto kontantstrøm fra operasjonelle aktiviteter		<u>11 715 630</u>	<u>-9 642 905</u>
Kontantstrømmer fra investeringsaktiviteter			
Innbetalinger ved salg av varige driftsmidler		939 840	0
Utbetalinger ved kjøp av varige driftsmidler		-1 694 904	-1 472 639
Netto kontantstrøm fra investeringsaktiviteter		<u>-755 064</u>	<u>-1 472 639</u>
Kontantstrømmer fra finansieringsaktiviteter			
Endring i kortsiktig fordring/gjeld til konsernselskå	5	0	-1 930 414
Utbetalinger av konsernbidrag til MS		-642 922	0
Netto kontantstrøm fra finansieringsaktiviteter		<u>-642 922</u>	<u>-1 930 414</u>
Netto endring i kontanter og kontantekvivalente		<u>10 317 644</u>	<u>-13 045 958</u>
Beh. av kont. og kontantekvivalente ved per. begy		10 965 411	24 011 369
Beh. av kont. og kontantekvivalenter ved per. sl		<u>21 283 054</u>	<u>10 965 411</u>



Noter 2020

Rindalslist AS

Note 1 Regnskapsprinsipper

Årsregnskapet er satt opp i samsvar med regnskapsloven og god regnskapsskikk. Selskapet er en del av konsernet Pomona-Gruppen AB som utarbeider konsernregnskap. Konsernregnskap kan mottas ved å henvende seg til selskapets forretningsadresse: Arsenalgatan 2, 11147 Stockholm, Sverige.

Driftsinntekter og kostnader

Inntekter ved salg av varer og tjenester vurderes til virkelig verdi av vederlaget, netto etter fradrag for merverdiavgift, returer, rabatter og andre avslag. Salg av varer resultatføres når selskapet har levert sine produkter til kunden og det ikke er uoppfylte forpliktelser som kan påvirke kundens aksept av leveringen. Levering er ikke foretatt før produktene er sendt til avtalt sted og risiko for tap og ukurans er overført til kunden. Erfaringstall anvendes for å estimere og regnskapsføre avsetninger for kvantumsrabatter og retur på salgstidspunktet. Avsetning til forventede garantiarbeider føres som kostnad og avsetning for forpliktelser. Tjenester inntektsføres i takt med utførelsen.

Klassifisering av balanseposter

Eiendeler bestemt til varig eie eller bruk klassifiseres som anleggsmidler. Eiendeler som er tilknyttet varekretsløpet klassifiseres som omløpsmidler. Fordringer for øvrig klassifiseres som omløpsmidler hvis de skal tilbakebetales innen ett år. For gjeld legges analoge kriterier til grunn. Første års avdrag på langsiktige fordringer og langsiktig gjeld klassifiseres likevel ikke som omløpsmiddel og kortsiktig gjeld.

Anskaffelseskost

Anskaffelseskost for eiendeler omfatter kjøpesummen, med fradrag for bonuser, rabatter og lignende, og med tillegg for kjøpsutgifter (frakt, toll, offentlige avgifter som ikke refunderes og andre direkte kjøpsutgifter). Ved kjøp i utenlandsk valuta balanseføres eiendelen til kursen på transaksjonstidspunktet. For varige driftsmidler omfatter anskaffelseskost også direkte utgifter for å klargjøre eiendelen for bruk, for eksempel utgifter til testing av eiendelen.

Varige driftsmidler

Varige driftsmidler avskrives over forventet økonomisk levetid. Avskrivningene er som hovedregel fordelt lineært over antatt økonomisk levetid.

Nedskrivning av anleggsmidler

Ved indikasjon på at balanseført verdi av et anleggsmiddel er høyere enn virkelig verdi, foretas det test for verdifall. Testen foretas for det laveste nivå av anleggsmidler som har selvstendige kontantstrømmer. Hvis balanseført verdi er høyere enn både salgsverdi og gjenvinnbart beløp (nåverdi ved fortsatt bruk/eie), foretas det nedskrivning til det høyeste av salgsverdi og gjenvinnbart beløp.

Tidligere nedskrivninger, med unntak for nedskrivning av goodwill, reverseres hvis forutsetningene for nedskrivningen ikke lenger er til stede.

Varelager

Varer vurderes etter FIFO-prinsippet, og til laveste av anskaffelseskost og netto salgsverdi.



Noter 2020

Rindalslist AS

Fordringer

Kundefordringer og andre fordringer oppføres til pålydende etter fradrag for avsetning til forventet tap. Avsetning til tap gjøres på grunnlag av en individuell vurdering av de enkelte fordringene. I tillegg gjøres det for øvrige kundefordringer en uspesifisert avsetning for å dekke risiko for øvrige tap.

Utenlandsk valuta

Fordringer og gjeld i utenlandsk valuta vurderes etter kursen ved regnskapsårets slutt. Kursgevinster og kurstap knyttet til varesalg og varekjøp i utenlandsk valuta føres som finansinntekter eller finanskostnader.

Gjeld

Gjeld, med unntak for enkelte avsetninger for forpliktelser, balanseføres til nominelt gjeldsbeløp.

Pensjon

Selskapet har etablert innskuddsbasert pensjonsordning for sine ansatte. Ordningen er i samsvar med lov om obligatorisk tjenstepensjon. Innbetalinger til ordningen kostnadsføres i det året innbetalingen finner sted, og selskapet har ingen ytterligere forpliktelser knyttet til dekning av de ansattes fremtidige pensjonsutbetalinger.

Skatt

Skattekostnaden i resultatregnskapet omfatter både periodens betalbare skatt og endring i utsatt skatt. Utsatt skatt beregnes med aktuell skattesats på grunnlag av de midlertidige forskjeller som eksisterer mellom regnskapsmessige og skattemessige verdier, samt eventuelt ligningsmessig underskudd til fremføring ved utgangen av regnskapsåret. Skatteøkende og skattereduserende midlertidige forskjeller som reverserer eller kan reversere i samme periode er utlignet. Oppføring av utsatt skattefordel på netto skattereduserende forskjeller som ikke er utlignet og underskudd til fremføring, begrunnes med antatt fremtidig inntjening. Utsatt skatt og skattefordel som kan balanseføres oppføres netto i balansen.

Utsatt skatt regnskapsføres til nominelt beløp.

Tilskudd

Tilskudd regnskapsføres netto mot den kostnad eller investering det er ment å understøtte.

Kontantstrømsoppstilling

Kontantstrømsoppstillingen utarbeides etter den indirekte metoden. Kontanter og kontantekvivalenter omfatter kontanter, bankinnskudd og andre kortsiktige, likvide plasseringer som umiddelbart og med uvesentlig kursrisiko kan konverteres til kjente kontantbeløp og med gjenværende løpetid mindre enn tre måneder fra anskaffelsesdato.



Noter 2020

Rindalslist AS

Note 2 Lønnskostnader, antall ansatte, godtgjørelser, lån til ansatte m.m.

Lønnskostnader	2020	2019
Lønninger	17 873 646	16 966 867
Arbeidsgiveravgift	1 206 212	1 207 353
Pensjonskostnader	897 521	1 029 463
Andre ytelser	130 194	152 048
Sum	20 107 573	19 355 731

Gjennomsnittlig antall årsverk i regnskapsåret 32 31

Ytelser til ledende personer	Daglig leder	Styret
Lønn	958 982	0
Pensjonsutgifter	80 056	0
Annen godtgjørelse	171 036	0

Styreleder har verken bonusavtale eller avtale om godtgjørelse ved opphør av arbeidsforholdet. Daglig leder har en resultatavhengig bonusavtale og en avtale om godtgjørelse ved opphør av arbeidsforholdet.

Obligatorisk tjenstepensjon

Selskapet er pliktig å ha tjenstepensjonsordning etter lov om obligatorisk tjenstepensjon. Selskapets pensjonsordninger tilfredsstiller kravene i denne loven og omfatter alle selskapets berettigede ansatte.

Kostnadsført godtgjørelse til revisor (eks. mva)	2020
Lovpålagt revisjon	174 879
Andre attestasjonstjenester	0
Skatterådgivning	30 000
Andre tjenester utenfor revisjon	3 500



Noter 2020

Rindalslist AS

Note 3 Varige driftsmidler

	Maskiner og anlegg	Driftsløsøre, inventar ol.	Sum
Anskaffelseskost 01.01.2020	12 241 697	7 182 609	19 424 306
Tilgang	1 158 242	228 261	1 386 503
Avgang	-142 034	-557 214	-699 248
Anskaffelseskost 31.12.2020	13 257 905	6 853 656	20 111 562
Akkumulerte avskrivninger	12 128 886	4 938 461	17 067 347
Bokført verdi per 31.12.2020	1 129 020	1 915 196	3 044 215
Årets avskrivninger	113 223	946 086	1 059 309
Forventet økonomisk levetid	5 år	0-20 år	
Avskrivningsplan	Lineær	Lineær	

Note 4 Lager av varer og annen beholdning

	2020	2019
Råvarer	1 939 800	1 827 300
Ferdigvarer	0	106 582
Handelsvarer	24 048 162	22 099 079
Lager og varer og annen beholdning	25 987 962	24 032 961



Noter 2020

Rindalslist AS

Note 5 Konsernmellomværende

Fordringer og gjeld til konsernselskaper inngår med følgende beløp i regnskapspostene:

Fordring	2020	2019
Lån til foretak i samme konsern	0	0
Kundefordringer	0	0
Andre kortsiktige fordringer	0	0
Sum fordringer	0	0

Gjeld		
Leverandørgjeld	12 843 884	9 850 284
Annen kortsiktig gjeld	5 139 839	642 922
Sum gjeld	17 983 723	10 493 206

Selskapet har i 2020 hatt varekjøp fra konsernselskap på kr 96 377 252 og andre kostnader til konsernselskap på kr 1 405 163.

Note 6 Bankinnskudd

I posten inngår bundne bankinnskudd med kr 645 513.

Note 7 Aksjekapital, aksjonærer m.v.

Aksjekapitalen i Rindalslist AS pr. 31.12 består av:

	Antall	Pålydende Balanseført
A-aksjer	1 200	1 000 1 200 000
B-aksjer	1 200	1 000 1 200 000
Sum	2 400	2 400 000

Oversikt over de største aksjonærene pr. 31.12.2020:

	A-aksjer	B-aksjer	Sum antall	Eierandel	Stemmeandel
Norlist AS	1 200	1 200	2 400	100 %	100 %
Sum	1 200	1 200	2 400	100 %	100 %



Noter 2020

Rindalslist AS

Note 8 Egenkapitalendring

	Aksjekapital	Overkurs	Annen EK	Sum
Egenkapital 1.1.	2 400 000	1 625	29 607 467	32 009 092
Avgitt konsernbidrag			-4 009 074	-4 009 074
+/- Årets resultat			8 818 525	8 818 525
Egenkapital 31.12.	2 400 000	1 625	34 416 918	36 818 543

Note 9 Finansinntekter og finanskostnader

Finansinntekter	2020	2019
Annen renteinntekt	61 095	204 911
Valutagevinst (agio)	348 676	184 073
Sum finansinntekter	409 772	388 984
Finanskostnader	2020	2019
Annen rentekostnad	52 324	50 975
Valutatap (disagio)	624 945	449 386
Sum finanskostnader	677 269	500 361

Note 10 Leieavtaler

Selskapet har i 2020 (2019) betalt kr 1 101 898 (kr 904 357) for leie av driftsmidler og inventar. Alle leieavtalene er vurdert som operasjonelle og leiebetalingsene kostnadsføres løpende som annen driftskostnad. Avtalenes leieperiode har varighet til 2021, 2022 og 2024.

Selskapet leier lokaler fra Gåsvand Eiendom AS og T-Komponent Bygg AS. Samlet leiebeløp belastet regnskapet i 2020 (2019) utgjør kr 3 133 861 (kr 3 148 396). Avtalenes leieperiode har varighet til 2021.

Note 11 Salgsinntekter

Selskapets driftsinntekter genereres utelukkende fra salg til kunder i Norge.

**Noter 2020**

Rindalslist AS

Note 12 Skatt

Årets skattekostnad	2020	2019
Resultatført skatt på ordinært resultat:		
Betalbar skatt	2 305 279	0
Endring i utsatt skattefordel	186 753	1 055 543
Skattekostnad ordinært resultat	2 492 032	1 055 543

Skattepliktig inntekt:		
Ordinært resultat før skatt	11 310 557	4 696 514
Permanente forskjeller	16 859	101 413
Endring i midlertidige forskjeller	-848 878	157 692
Avgitt konsernbidrag	-5 139 839	-642 922
Anvendelse av fremførbart underskudd	0	-4 312 697
Skattepliktig inntekt	5 338 700	0

Betalbar skatt i balansen:		
Betalbar skatt på årets resultat	2 305 279	141 443
Betalbar skatt på avgitt konsernbidrag	-1 130 765	-141 443
Sum betalbar skatt i balansen	1 174 514	0

Beregning av effektiv skattesats		
Resultat før skatt	11 310 557	4 696 514
Beregnet skatt av resultat før skatt	2 488 323	1 033 233
Skatteeffekt av permanente forskjeller	3 709	22 311
Sum	2 492 032	1 055 544
Effektiv skattesats	22,0 %	22,5 %

Skatteeffekten av midlertidige forskjeller som har gitt opphav til utsatt skatt og utsatte skattefordeler, spesifisert på typer av midlertidige forskjeller

	2020	2019	Endring
Varige driftsmidler	-557 381	-1 136 258	-578 877
Varebeholdning	-330 000	-600 000	-270 000
Sum	-887 380	-1 736 258	-848 878
Grunnlag for utsatt skattefordel	-887 380	-1 736 258	-848 878
Utsatt skattefordel (22 %)	-195 224	-381 977	-186 753



Noter 2020

Rindalslist AS

Note 13 Forfall fordringer og gjeld

Selskapet har ikke fordringer med forfall senere enn 1 år etter 31.12.2020.

Selskapet har ikke gjeld med forfall senere enn 5 år etter 31.12.2020.