



ÅRSREGNSKAPET FOR REGNSKAPSÅRET 2020 - GENERELL INFORMASJON

Enheten

Organisasjonsnummer: 999 014 313
Organisasjonsform: Aksjeselskap
Foretaksnavn: GMI HOLDING GRATANGEN AS
Forretningsadresse: Hellarbogen
9470 GRATANGEN

Regnskapsår

Årsregnskapets periode: 01.01.2020 - 31.12.2020

Konsern

Morselskap i konsern: Ja
Konsernregnskap lagt ved: Nei

Regnskapsregler

Regler for små foretak benyttet: Ja
Benyttet ved utarbeidelsen av årsregnskapet til selskapet: Regnskapslovens alminnelige regler

Årsregnskapet fastsatt av kompetent organ

Bekreftet av representant for selskapet: Ingulv Kåre Frantzen
Dato for fastsettelse av årsregnskapet: 07.05.2021

Grunnlag for avgivelse

År 2020: Årsregnskapet er elektronisk innlevert
År 2019: Tall er hentet fra elektronisk innlevert årsregnskap fra 2020

Det er ikke krav til at årsregnskapet m.v. som sendes til Regnskapsregisteret er undertegnet. Kontrollen på at dette er utført ligger hos revisor/enhetens øverste organ. Sikkerheten ivaretas ved at innsender har rolle/rettighet for innsending av årsregnskapet via Altinn, og ved at det bekreftes at årsregnskapet er fastsatt av kompetent organ.

Brønnøysundregistrene, 07.07.2022



Resultatregnskap

Beløp i: NOK	Note	2020	2019
RESULTATREGNSKAP			
Inntekter			
Leieinntekter	6	120 000	155 000
Andre inntekter			506 885
Sum inntekter		120 000	661 885
Kostnader			
Lønnskostnad	2		
Avskrivning av driftsmidler og immaterielle eiendeler	5	6 790	55 590
Nedskrivning av varige driftsmidler og immaterielle eiendeler	5		
Annen driftskostnad	2	383 974	263 843
Sum kostnader		390 764	319 433
Driftsresultat		-270 764	342 452
Finansinntekter og finanskostnader			
Inntekt på investering i datterselskap	6	2 566 060	1 160 000
Annen renteinntekt		53 996	81 131
Annen finansinntekt		796	115
Sum finansinntekter		2 620 852	1 241 246
Annen rentekostnad	6	16 500	49 727
Annen finanskostnad		23 521	1 978
Sum finanskostnader		40 021	51 705
Netto finans		2 580 831	1 189 541
Ordinært resultat før skattekostnad		2 310 067	1 531 993
Skattekostnad på ordinært resultat	4	69 742	81 838
Ordinært resultat etter skattekostnad		2 240 325	1 450 155
Årsresultat	7	2 240 325	1 450 155
Årsresultat etter minoritetsinteresser		2 240 325	1 450 155
Totalresultat		2 240 325	1 450 155



Resultatregnskap

Beløp i: NOK	Note	2020	2019
Overføringer og disponeringer			
Avsatt til annen egenkapital		2 240 325	1 450 155
Sum overføringer og disponeringer		2 240 325	1 450 155



Balanse

Beløp i: NOK	Note	2020	2019
BALANSE - EIENDELER			
Anleggsmidler			
Immaterielle eiendeler			
Utsatt skattefordel	4		17 940
Sum immaterielle eiendeler			17 940
Varige driftsmidler			
Tomter, bygninger o.a. fast eiendom		4 393 133	3 999 481
Driftsløsøre, inventar o.a. utstyr		2 100	8 890
Sum varige driftsmidler	5	4 395 233	4 008 371
Finansielle anleggsmidler			
Investering i datterselskap	3	865 000	865 000
Sum finansielle anleggsmidler		865 000	865 000
Sum anleggsmidler		5 260 233	4 891 311
Omløpsmidler			
Varer			
Fordringer			
Andre kortsiktige fordringer	6	2 618 795	1 170 650
Sum fordringer		2 618 795	1 170 650
Bankinnskudd, kontanter og lignende			
Bankinnskudd, kontanter o.l.		12 066 570	11 719 525
Sum bankinnskudd, kontanter og lignende		12 066 570	11 719 525
Sum omløpsmidler		14 685 365	12 890 175
SUM EIENDELER		19 945 597	17 781 486

BALANSE - EGENKAPITAL OG GJELD

Egenkapital



Balanse

Beløp i: NOK	Note	2020	2019
Innskutt egenkapital			
Aksjekapital	1	1 170 000	1 170 000
Beholdning av egne aksjer	1		
Overkurs		125 000	125 000
Annen innskutt egenkapital			-10 000
Sum innskutt egenkapital		1 295 000	1 285 000
Opptjent egenkapital			
Annen egenkapital		16 943 781	14 713 456
Sum opptjent egenkapital		16 943 781	14 713 456
Sum egenkapital	7	18 238 781	15 998 456
Gjeld			
Langsiktig gjeld			
Utsatt skatt	4	51 802	
Sum avsetninger for forpliktelser		51 802	
Annen langsiktig gjeld			
Øvrig langsiktig gjeld	6	1 652 992	1 783 030
Sum annen langsiktig gjeld		1 652 992	1 783 030
Sum langsiktig gjeld		1 704 794	1 783 030
Kortsiktig gjeld			
Leverandørgjeld		2 023	
Betalbar skatt	4		
Sum kortsiktig gjeld		2 023	
Sum gjeld		1 706 817	1 783 030
SUM EGENKAPITAL OG GJELD		19 945 597	17 781 486



Brønnøysundregistrene

ÅRSREGNSKAP FOR REGNSKAPSÅRET 2020 - GENERELL INFORMASJON

Journalnummer: 2021 323233

Enheten

Organisasjonsnummer: 999 014 313
Organisasjonsform: Aksjeselskap
Foretaksnavn: GMI HOLDING GRATANGEN AS
Forretningsadresse: Hellarbogen
9470 GRATANGEN

Regnskapsår

Årsregnskapets periode: 01.01.2020 - 31.12.2020

Konsern

Morselskap i konsern: Ja
Konsernregnskap lagt ved: Nei

Regnskapsregler

Regler for små foretak benyttet: Ja
Benyttet ved utarbeidelsen av
årsregnskapet til selskapet: Regnskapslovens alminnelige regler

Årsregnskapet fastsatt av kompetent organ

Bekreftet av representant for selskapet: Ingulv Kåre Frantzen
Dato for fastsettelse av årsregnskapet: 07.05.2021

Revisjon

Årsregnskapet er utarbeidet av ekstern
autorisert regnskapsfører: Ja

Grunnlag for avgivelse

År 2020: Årsregnskap er elektronisk innlevert.
År 2019: Tall er hentet fra elektronisk innlevert årsregnskap fra 2020.

Det er ikke krav til at årsregnskapet m.v. som sendes til Regnskapsregisteret er undertegnet. Kontrollen på at dette er utført ligger hos revisor/enhetens øverste organ. Sikkerheten ivaretas ved at innsender har rolle/rettighet for innsending av årsregnskapet via Altinn, og ved at det bekreftes at årsregnskapet er fastsatt av kompetent organ.

Brønnøysundregistrene, 16.06.2021



Organisasjonsnr: 999 014 313
GMI HOLDING GRATANGEN AS

RESULTATREGNSKAP

Beløp i: NOK	Note	2020	2019
RESULTATREGNSKAP			
Inntekter			
Leieinntekter	6	120 000	155 000
Andre inntekter			506 885
Sum inntekter		120 000	661 885
Kostnader			
Lønnskostnad	2		
Avskrivning av driftsmidler og immaterielle eiendeler	5	6 790	55 590
Nedskrivning av varige driftsmidler og immaterielle eiendeler	5		
Annen driftskostnad	2	383 974	263 843
Sum kostnader		390 764	319 433
Driftsresultat		-270 764	342 452
Finansinntekter og finanskostnader			
Inntekt på investering i datterselskap	6	2 566 060	1 160 000
Annen renteinntekt		53 996	81 131
Annen finansinntekt		796	115
Sum finansinntekter		2 620 852	1 241 246
Annen rentekostnad	6	16 500	49 727
Annen finanskostnad		23 521	1 978
Sum finanskostnader		40 021	51 705
Netto finans		2 580 831	1 189 541
Ordinært resultat før skattekostnad		2 310 067	1 531 993
Skattekostnad på ordinært resultat	4	69 742	81 838
Ordinært resultat etter skattekostnad		2 240 325	1 450 155
Årsresultat	7	2 240 325	1 450 155
Årsresultat etter minoritetsinteresser		2 240 325	1 450 155
Totalresultat		2 240 325	1 450 155
Overføringer og disponeringer			



Avsatt til annen egenkapital	2 240 325	1 450 155
Sum overføringer og disponeringer	2 240 325	1 450 155



Organisasjonsnr: 999 014 313
GMI HOLDING GRATANGEN AS

BALANSE

Beløp i: NOK **Note** **2020** **2019**

BALANSE - EIENDELER

Anleggsmidler

Immaterielle eiendeler

Utsatt skattefordel 4 17 940
Sum immaterielle eiendeler 17 940

Varige driftsmidler

Tomter, bygninger o.a.
fast eiendom 4 393 133 3 999 481
Driftsløsøre, inventar o.
a. utstyr 2 100 8 890
Sum varige driftsmidler 5 4 395 233 4 008 371

Finansielle anleggsmidler

Investering i datterselskap 3 865 000 865 000
Sum finansielle
anleggsmidler 865 000 865 000

Sum anleggsmidler 5 260 233 4 891 311

Omløpsmidler

Varer

Fordringer

Andre kortsiktige
fordringer 6 2 618 795 1 170 650
Sum fordringer 2 618 795 1 170 650

Bankinnskudd, kontanter og lignende

Bankinnskudd, kontanter o.
l. 12 066 570 11 719 525
Sum bankinnskudd,
kontanter og lignende 12 066 570 11 719 525

Sum omløpsmidler 14 685 365 12 890 175

SUM EIENDELER 19 945 597 17 781 486

BALANSE - EGENKAPITAL OG GJELD

Egenkapital

Innskutt egenkapital

Aksjekapital 1 1 170 000 1 170 000
Beholdning av egne aksjer 1
Overkurs 125 000 125 000
Annen innskutt egenkapital -10 000



Sum innskutt egenkapital		1 295 000	1 285 000
Opptjent egenkapital			
Annen egenkapital		16 943 781	14 713 456
Sum opptjent egenkapital		16 943 781	14 713 456
Sum egenkapital	7	18 238 781	15 998 456
Gjeld			
Langsiktig gjeld			
Utsatt skatt	4	51 802	
Sum avsetninger for forpliktelser		51 802	
Annen langsiktig gjeld			
Øvrig langsiktig gjeld	6	1 652 992	1 783 030
Sum annen langsiktig gjeld		1 652 992	1 783 030
Sum langsiktig gjeld		1 704 794	1 783 030
Kortsiktig gjeld			
Leverandørgjeld		2 023	
Betalbar skatt	4		
Sum kortsiktig gjeld		2 023	
Sum gjeld		1 706 817	1 783 030
SUM EGENKAPITAL OG GJELD		19 945 597	17 781 486



Organisasjonsnr: 999 014 313
GMI HOLDING GRATANGEN AS

NOTEOPPLYSNINGER - SELSKAP - alle poster oppgitt i hele tall

Note

Regnskapsprinsipper

Note

Antall aksjer og aksjeeiere

<u>Aksjeklasse</u>	<u>Ant. aksjer</u>	<u>Pålydende</u>	<u>Bokført verdi</u>
Ordinære aksjer	300.00	3900.00	1170000.00

<u>Aksjeeiere - fritekst</u>	<u>Antall</u>	<u>Eierandel</u>	<u>Aksjeklasse</u>
Ingulv Kåre Frantzen	300.00	100.00%	Ordinære aksjer

<u>Sum</u>	<u>Sum antall</u>	<u>Sum eierandel</u>
	300.00	100.00%

Note

Ytelser til ledende personer
Er det gitt ytelser til ledende person: Nei

Ytelser til daglig leder

<u>Ytelser</u>	<u>Lønn</u>	<u>Pensj.forpl.</u>	<u>Andre godtgj.</u>
----------------	-------------	---------------------	----------------------

Note

Antall årsverk i regnskapsåret

Virksomheten har hatt følgende antall årsverk:
0.00

Note

Lån og sikkerhetsstillelse til ledende personer og aksjeeiere

Er det gitt lån eller sikkerhetsstillelse til ledende personer: Nei

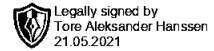
Note

Konsern, tilknyttet selskap og datterselskap



Tilknyttet selskap/datterselskap

<u>Navn og adresse</u>	<u>Eierandel</u>	<u>Stemmeandel</u>	<u>Egenkapital</u>	<u>Resultat</u>
Gratangen Mekaniske Industri AS	100.00%	100.00%	15093284.00	2974101.00
GMI EIendom AS	100.00%	100.00%	1071420.00	440480.00



Legally signed by
Tore Aleksander Hanssen
21.05.2021

Hålogaland Revisjon

statsautoriserte revisorer

Hålogaland Revisjon AS Org.nr 934 147 014
Dronningensgate 33 • Postboks 444, N-8506 Narvik
Telefon: +47 76 96 65 55
E-mail: narvik@halogalandrevisjon.no
Autorisert regnskapsfører

Oppdragsansvarlige revisorer:
Statsautoriserte revisorer Fred-Age Eide,
Tore Aleksander Hanssen og Mikael Falch Hope
Medlemmer av Den Norske Revisorforening

Til generalforsamlingen i
GMI Holding Gratangen AS

REVISORS BERETNING

Uttalelse om revisjonen av årsregnskapet

Konklusjon

Vi har revidert årsregnskapet for *GMI Holding Gratangen AS* som viser et overskudd på kr 2 240 325,-. Årsregnskapet består av balanse per 31. desember 2020, resultatregnskap for regnskapsåret avsluttet per denne datoen og noter til årsregnskapet, herunder et sammendrag av viktige regnskapsprinsipper.

Etter vår mening er det medfølgende årsregnskapet avgitt i samsvar med lov og forskrifter og gir et rettviseende bilde av selskapets finansielle stilling per 31. desember 2020, og av dets resultater for regnskapsåret avsluttet per denne datoen i samsvar med regnskapslovens regler og god regnskapsskikk i Norge.

Grunnlag for konklusjonen

Vi har gjennomført revisjonen i samsvar med lov, forskrift og god revisjonsskikk i Norge, herunder de internasjonale revisjonsstandardene (ISA-ene). Våre oppgaver og plikter i henhold til disse standardene er beskrevet i Revisors oppgaver og plikter ved revisjon av årsregnskapet. Vi er uavhengige av selskapet slik det kreves i lov og forskrift, og har overholdt våre øvrige etiske forpliktelser i samsvar med disse kravene. Etter vår oppfatning er innhentet revisjonsbevis tilstrekkelig og hensiktsmessig som grunnlag for vår konklusjon.

Styrets og daglig leders ansvar for årsregnskapet

Styret og daglig leder (ledelsen) er ansvarlig for å utarbeide årsregnskapet i samsvar med lov og forskrifter, herunder for at det gir et rettviseende bilde i samsvar med regnskapslovens regler og god regnskapsskikk i Norge. Ledelsen er også ansvarlig for slik intern kontroll som den finner nødvendig for å kunne utarbeide et årsregnskap som ikke inneholder vesentlig feilinformasjon, verken som følge av misligheter eller utilsiktede feil.

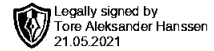
Ved utarbeidelsen av årsregnskapet må ledelsen ta standpunkt til selskapets evne til fortsatt drift og opplyse om forhold av betydning for fortsatt drift. Forutsetningen om fortsatt drift skal legges til grunn for årsregnskapet så lenge det ikke er sannsynlig at virksomheten vil bli avviklet.

Revisors oppgaver og plikter ved revisjonen av årsregnskapet

Vårt mål er å oppnå betryggende sikkerhet for at årsregnskapet som helhet ikke inneholder vesentlig feilinformasjon, verken som følge av misligheter eller utilsiktede feil, og å avgi en revisjonsberetning som inneholder vår konklusjon. Betryggende sikkerhet er en høy grad av sikkerhet, men ingen garanti for at en revisjon utført i samsvar med lov, forskrift og god revisjonsskikk i Norge, herunder ISA-ene, alltid vil avdekke vesentlig feilinformasjon som eksisterer. Feilinformasjon kan oppstå som følge av misligheter eller utilsiktede feil. Feilinformasjon blir vurdert som vesentlig dersom den enkeltvis eller samlet med rimelighet kan forventes å påvirke økonomiske beslutninger som brukerne foretar basert på årsregnskapet.



Hålogaland Revisjon



For videre beskrivelse av revisors oppgaver og plikter vises det til <https://revisorforeningen.no/revisjonsberetninger>.

Uttalelse om øvrige lovmessige krav

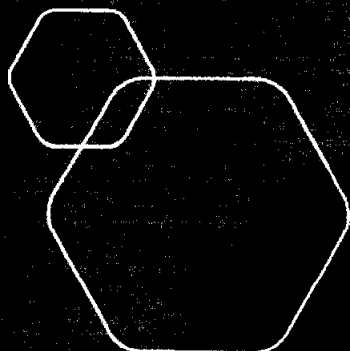
Konklusjon om registrering og dokumentasjon

Basert på vår revisjon av årsregnskapet som beskrevet ovenfor, og kontrollhandlinger vi har funnet nødvendig i henhold til internasjonal standard for attestasjonsoppdrag (ISAE) 3000 «Attestasjonsoppdrag som ikke er revisjon eller forenklet revisorkontroll av historisk finansiell informasjon», mener vi at ledelsen har oppfylt sin plikt til å sørge for ordentlig og oversiktlig registrering og dokumentasjon av selskapets regnskapsopplysninger i samsvar med lov og god bokføringsskikk i Norge.


Narvik, 21. mai 2021

Hålogaland Revisjon AS

Tore Aleksander Hanssen
Statsautorisert revisor
elektronisk signert



Årsregnskap 2020
Gmi Holding Gratangen AS



Org.nr.: 999 014 313



Resultatregnskap			
Gmi Holding Gratangen AS			
Driftsinntekter og driftskostnader	Note	2020	2019
Leieinntekter	6	120 000	155 000
Andre inntekter		0	506 885
Sum driftsinntekter		<u>120 000</u>	<u>661 885</u>
Avskrivning av driftsmidler og immaterielle eiendeler	5	6 790	55 590
Annen driftskostnad	2	383 974	263 843
Sum driftskostnader		<u>390 764</u>	<u>319 433</u>
Driftsresultat		<u>-270 764</u>	<u>342 452</u>
Finansinntekter og finanskostnader			
Inntekt på investering i datterselskap	6	2 566 060	1 160 000
Annen renteinntekt		53 996	81 131
Annen finansinntekt		796	115
Annen rentekostnad	6	16 500	49 727
Annen finanskostnad		23 521	1 978
Resultat av finansposter		<u>2 580 831</u>	<u>1 189 541</u>
Ordinært resultat før skattekostnad		2 310 067	1 531 993
Skattekostnad på ordinært resultat	4	69 742	81 838
Ordinært resultat		<u>2 240 325</u>	<u>1 450 155</u>
Årsoverskudd	7	<u>2 240 325</u>	<u>1 450 155</u>
Overføringer			
Avsatt til annen egenkapital		2 240 325	1 450 155
Sum overføringer		<u>2 240 325</u>	<u>1 450 155</u>



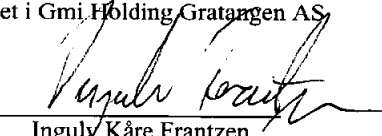
Balanse			
Gmi Holding Gratangen AS			
Eiendeler	Note	2020	2019
Anleggsmidler			
Immaterielle eiendeler			
Utsatt skattefordel	4	0	17 940
Sum immaterielle eiendeler		<u>0</u>	<u>17 940</u>
Varige driftsmidler			
Tomter, bygninger o.a. fast eiendom		4 393 133	3 999 481
Driftsløsøre, inventar o.a. utstyr		2 100	8 890
Sum varige driftsmidler	5	<u>4 395 233</u>	<u>4 008 371</u>
Finansielle anleggsmidler			
Investeringer i datterselskap	3	865 000	865 000
Sum finansielle anleggsmidler		<u>865 000</u>	<u>865 000</u>
Sum anleggsmidler		<u>5 260 233</u>	<u>4 891 311</u>
Omløpsmidler			
Fordringer			
Andre kortsiktige fordringer	6	2 618 795	1 170 650
Sum fordringer		<u>2 618 795</u>	<u>1 170 650</u>
Bankinnskudd, kontanter o.l.		12 066 570	11 719 525
Sum omløpsmidler		<u>14 685 365</u>	<u>12 890 175</u>
Sum eiendeler		<u>19 945 597</u>	<u>17 781 486</u>

**Balanse**

Gmi Holding Gratangen AS

Egenkapital og gjeld	Note	2020	2019
Innskutt egenkapital			
Aksjekapital	1	1 170 000	1 170 000
Overkurs		125 000	125 000
Annen innskutt egenkapital		0	-10 000
Sum innskutt egenkapital		<u>1 295 000</u>	<u>1 285 000</u>
Opptjent egenkapital			
Annen egenkapital		16 943 781	14 713 456
Sum opptjent egenkapital		<u>16 943 781</u>	<u>14 713 456</u>
Sum egenkapital	7	<u>18 238 781</u>	<u>15 998 456</u>
Gjeld			
Utsatt skatt	4	51 802	0
Sum avsetning for forpliktelser		<u>51 802</u>	<u>0</u>
Øvrig langsiktig gjeld	6	1 652 992	1 783 030
Sum annen langsiktig gjeld		<u>1 652 992</u>	<u>1 783 030</u>
Kortsiktig gjeld			
Leverandørgjeld		2 023	0
Sum kortsiktig gjeld		<u>2 023</u>	<u>0</u>
Sum gjeld		<u>1 706 817</u>	<u>1 783 030</u>
Sum egenkapital og gjeld		<u>19 945 597</u>	<u>17 781 486</u>

Gratangen, 07.05.2021
Styret i Gmi Holding Gratangen AS


Ingully Kåre Frantzen
styreleder/daglig leder



Noter

Gmi Holding Gratangen AS

Regnskapsprinsipper

Årsregnskapet er satt opp i samsvar med regnskapsloven og NRS 8 - God regnskapsskikk for små foretak.

Driftsinntekter

Inntektsføring av utbytter og konsernbidrag ved investeringer i datterselskaper skjer ved beslutningspunktet.

Skatt

Skattekostnaden i resultatregnskapet omfatter både periodens betalbare skatt og endring i utsatt skatt. Utsatt skatt er beregnet med 22 % på grunnlag av de midlertidige forskjeller som eksisterer mellom regnskapsmessige og skattemessige verdier, samt ligningsmessig underskudd til fremføring ved utgangen av regnskapsåret. Skatteøkende og skattereduserende midlertidige forskjeller som reverserer eller kan reverseres i samme periode er utlignet og nettoført.

Klassifisering og vurdering av anleggsmidler

Anleggsmidler omfatter eiendeler bestemt til varig eie og bruk. Anleggsmidler er vurdert til anskaffelseskost. Varige driftsmidler balanseføres og avskrives over driftsmidlets økonomiske levetid. Varige driftsmidler nedskrives til gjenvinnbart beløp ved verdifall som forventes ikke å være forbigående. Gjenvinnbart beløp er det høyeste av netto salgsverdi og verdi i bruk. Verdi i bruk er nåverdi av fremtidige kontantstrømmer knyttet til eiendelen. Nedskrivningen reverseres når grunnlaget for nedskrivningen ikke lenger er til stede.

Klassifisering og vurdering av omløpsmidler

Omløpsmidler og kortsiktig gjeld omfatter normalt poster som forfaller til betaling innen ett år etter balansedagen, samt poster som knytter seg til varekretsløpet. Omløpsmidler vurderes til laveste verdi av anskaffelseskost og virkelig verdi.

Aksjer i datterselskap

Datterselskap vurderes etter kostmetoden i selskapsregnskapet. Investeringen er vurdert til anskaffelseskost for aksjene med mindre nedskrivning har vært nødvendig. Det er foretatt nedskrivning til virkelig verdi når verdifall skyldes årsaker som ikke kan forventes å være forbigående og det må anses nødvendig etter god regnskapsskikk. Nedskrivninger er reversert når grunnlaget for nedskrivning ikke lenger er til stede.

Utbytte, konsernbidrag og andre utdelinger fra datterselskap er inntektsført samme år som det er avsatt i givers regnskap. Overstiger utbytte / konsernbidraget andelen av opptjent resultat etter anskaffelsestidspunktet, representerer den overskytende del tilbakebetaling av investert kapital, og utdelingene er fratrukket investeringens verdi i balansen til morselskapet.

Fordringer

Kundefordringer og andre fordringer oppføres til pålydende etter fradrag for avsetning til forventet tap. Avsetning til tap gjøres på grunnlag av en individuell vurdering av de enkelte fordringene.



Noter

Gmi Holding Gratangen AS

Note 1 Aksjonærer

Aksjekapitalen i Gmi Holding Gratangen AS pr. 31.12 består av:

	Antall	Pålydende	Bokført
Ordinære aksjer	300	3 900,0	1 170 000
Sum	300		1 170 000

Eierstruktur

De største aksjonærene i % pr. 31.12 var:

	Ordinære	Eierandel	Stemmeandel
Ingulv Kåre Frantzen	300	100,0	100,0

Aksjer og opsjoner eiet av medlemmer i styret og daglig leder:

Navn	Verv	Ordinære
Ingulv Kåre Frantzen	styreleder/daglig leder	300
Totalt antall aksjer		300

Note 2 Lønnskostnader

Gmi Holding Gratangen AS har ikke hatt lønns- eller personalkostnader i 2020 og det foreligger heller ingen slike forpliktelser.

Revisor

Honorar til revisor er kostnadsført med kr. 20 000, herav kr. 11 250 til annen bistand.

Note 3 Investeringer i datterselskap

Selskap	Eierandel	Bokført verdi	Egenkapital	Resultat
Gratangen Mekaniske Industri AS	100 %	835 000	15 093 284	2 974 101
GMI Eiendom AS	100 %	30 000	1 071 420	440 480
Sum		865 000		



Noter

Gmi Holding Gratangen AS

Note 4 Skatt

Årets skattekostnad	2020	2019
Resultatført skatt på ordinært resultat:		
Betalbar skatt	0	0
Endring i utsatt skatt	69 742	81 838
Skattekostnad ordinært resultat	69 742	81 838
Skattepliktig inntekt:		
Ordinært resultat før skatt	2 310 067	1 531 993
Permanente forskjeller	-1 993 060	-1 160 000
Endring i midlertidige forskjeller	65 232	-378 243
Anvendelse av fremførbart underskudd	-382 239	0
Skattepliktig inntekt	0	-6 250
Betalbar skatt i balansen:		
Betalbar skatt på årets resultat	-126 060	0
Betalbar skatt på mottatt konsernbidrag	126 060	0
Sum betalbar skatt i balansen	0	0

Skatteeffekten av midlertidige forskjeller og underskudd til fremføring som har gitt opphav til utsatt skatt og utsatte skattefordeler, spesifisert på typer av midlertidige forskjeller

	2020	2019	Endring
Varige driftsmidler	-88 540	-104 410	-15 870
Gevinst – og tapskonto	324 406	405 508	81 102
Sum	235 866	301 098	65 232
Akkumulert fremførbart underskudd	-404	-382 643	-382 239
Grunnlag for utsatt skatt / skattefordel	235 462	-81 545	-317 007
Utsatt skatt / skattefordel (22 %)	51 802	-17 940	-69 741



Noter

Gmi Holding Gratangen AS

Note 5 Anleggsmidler

	Driftsløsøre, Boligeiendom inventar ol.	
Anskaffelseskost pr. 01.01.2020	509 025	3 999 481
Tilgang kjøpte anleggsmidler	0	393 652
Anskaffelseskost 31.12.2020	509 025	4 393 133
Av- og nedskrivninger pr. 01.01.2020	500 135	0
Årets ordinære avskrivninger	6 790	0
Av- og nedskrivninger pr. 31.12.2020	506 925	0
Bokført verdi 01.01.2020	8 890	4 393 133
Årets avskrivning og nedskrivning	6 790	0
Bokført verdi 31.12.2020	2 100	4 393 133
Økonomisk levetid	0-5 år	

Note 6 Transaksjoner med nærstående parter

Posten andre kortsiktige fordringer består av fordringer overfor datterselskaper, inkl aksjeutbytte for 2020 med kr. 2 566 060.

Selskapet har langsiktig gjeld til aksjonær på kr. 1 652 992 pr. 31.12.2020. Gjelden er renteberegnet i 2020 med prosentsats tilsvarende skjermingsrente.

Selskapets aksjonær leier boligeiendom fra selskapet. Leien er basert på markedsmessige vilkår.

Note 7 Egenkapital

	Aksjekapital	Overkurs	Annen egenkapital	Annen innskutt egenkapital	Sum
Pr. 31.12.2019	1 170 000	125 000	14 713 456	-10 000	15 998 456
Disponering	0		-10 000	10 000	0
Årsresultat			2 240 325		2 240 325
Pr. 31.12.2020	1 170 000	125 000	16 943 781	0	18 238 781