



ÅRSREGNSKAPET FOR REGNSKAPSÅRET 2020 - GENERELL INFORMASJON

Enheten

Organisasjonsnummer: 964 668 051
Organisasjonsform: Aksjeselskap
Foretaksnavn: VMS STAVANGER AS
Forretningsadresse: Stokkamyrveien 16
4313 SANDNES

Regnskapsår

Årsregnskapets periode: 01.01.2020 - 31.12.2020

Konsern

Morselskap i konsern: Nei

Regnskapsregler

Regler for små foretak benyttet: Nei
Benyttet ved utarbeidelsen av årsregnskapet til selskapet: Regnskapslovens alminnelige regler

Årsregnskapet fastsatt av kompetent organ

Bekreftet av representant for selskapet: Ove Folkvord
Dato for fastsettelse av årsregnskapet: 01.06.2021

Grunnlag for avgivelse

År 2020: Årsregnskapet er elektronisk innlevert
År 2019: Tall er hentet fra elektronisk innlevert årsregnskap fra 2020

Det er ikke krav til at årsregnskapet m.v. som sendes til Regnskapsregisteret er undertegnet. Kontrollen på at dette er utført ligger hos revisor/enhetens øverste organ. Sikkerheten ivaretas ved at innsender har rolle/rettighet for innsending av årsregnskapet via Altinn, og ved at det bekreftes at årsregnskapet er fastsatt av kompetent organ.

Brønnøysundregistrene, 12.06.2022



Resultatregnskap

Beløp i: NOK	Note	2020	2019
RESULTATREGNSKAP			
Inntekter			
Salgsinntekt	2	114 573 019	115 820 477
Annen driftsinntekt	5	50 135	421 300
Sum inntekter		114 623 154	116 241 777
Kostnader			
Varekostnad		58 015 214	57 715 426
Lønnskostnad	3	31 973 315	34 807 952
Ordinære avskrivninger	5, 10	2 164 238	2 025 352
Annen driftskostnad	3, 9, 10	12 753 889	14 063 718
Sum kostnader		104 906 656	108 612 448
Driftsresultat		9 716 498	7 629 328
Finansinntekter og finanskostnader			
Inntekt på investering i datterselskap			3 416
Annen renteinntekt		212 920	285 481
Annen finansinntekt		99 670	61 458
Verdiøkning av markedsbaserte omløpsmidler	4	77 448	141 417
Sum finansinntekter		390 038	491 771
Annen rentekostnad	9, 10	165 145	183 322
Annen finanskostnad			316 844
Sum finanskostnader		165 145	500 166
Netto finans		224 893	-8 396
Ordinært resultat før skattekostnad		9 941 391	7 620 933
Skattekostnad på ordinært resultat	10, 11	2 166 770	1 962 787
Ordinært resultat etter skattekostnad		7 774 621	5 658 146
Årsresultat		7 774 621	5 658 146
Årsresultat etter minoritetsinteresser		7 774 621	5 658 146



Resultatregnskap

Beløp i: NOK	Note	2020	2019
Totalresultat		7 774 621	5 658 146
Overføringer og disponeringer			
Ordinært utbytte	10	15 000 000	
Tilleggsutbytte	10		
til annen egenkapital	10		5 658 146
fra annen egenkapital	10	-7 225 379	
Sum overføringer og disponeringer		7 774 621	5 658 146



Balanse

Beløp i: NOK	Note	2020	2019
BALANSE - EIENDELER			
Anleggsmidler			
Immaterielle eiendeler			
Utsatt skattefordel	11		
Varige driftsmidler			
Driftsløsøre og lignende	5, 10	451 131	661 849
Finansiell leasing	5, 10	6 733 159	7 766 488
Sum varige driftsmidler		7 184 290	8 428 337
Sum anleggsmidler		7 184 290	8 428 337
Omløpsmidler			
Varer			
Varebeholdning	6	11 255 554	9 765 423
Sum varer		11 255 554	9 765 423
Fordringer			
Kundefordringer		16 573 279	18 683 286
Andre kortsiktige fordringer			225 175
Sum fordringer		16 573 279	18 908 461
Investeringer			
Aksjer og andeler i foretak i samme konsern	4	823 479	746 031
Sum investeringer		823 479	746 031
Bankinnskudd, kontanter og lignende			
Bankinnskudd og kontanter	7	17 750 820	18 724 066
Sum bankinnskudd, kontanter og lignende		17 750 820	18 724 066
Sum omløpsmidler		46 403 132	48 143 981
SUM EIENDELER		53 587 422	56 572 318

BALANSE - EGENKAPITAL OG GJELD



Balanse

Beløp i: NOK	Note	2020	2019
Egenkapital			
Innskutt egenkapital			
Aksjekapital	8, 10	200 000	200 000
Sum innskutt egenkapital		200 000	200 000
Opptjent egenkapital			
Annen egenkapital	10	27 791 658	35 017 037
Udisponert resultat			
Sum opptjent egenkapital		27 791 658	35 017 037
Sum egenkapital	10	27 991 658	35 217 037
Gjeld			
Langsiktig gjeld			
Utsatt skatt	11	264 383	269 418
Sum avsetninger for forpliktelser		264 383	269 418
Annen langsiktig gjeld			
Gjeld til kredittinstitusjoner	9, 10	3 560 469	4 499 771
Øvrig langsiktig gjeld	9, 10		
Sum annen langsiktig gjeld		3 560 469	4 499 771
Sum langsiktig gjeld		3 824 852	4 769 189
Kortsiktig gjeld			
Sertifikatlån	9, 10	1 836 062	2 002 529
Leverandørgjeld		5 051 514	5 379 858
Betalbar skatt	11	2 171 805	1 604 640
Skyldig offentlige avgifter		4 768 488	4 523 512
Utbytte	10	5 000 000	
Annen kortsiktig gjeld		2 943 044	3 075 552
Sum kortsiktig gjeld		21 770 912	16 586 091
Sum gjeld		25 595 764	21 355 280
SUM EGENKAPITAL OG GJELD		53 587 422	56 572 317



KPMG AS
Forusparken 2
Postboks 57
4064 Stavanger

Telephone +47 45 40 40 63
Fax
Internet www.kpmg.no
Enterprise 935 174 627 MVA

Til generalforsamlingen i VMS Stavanger AS

Uavhengig revisors beretning

Uttalelse om revisjonen av årsregnskapet

Konklusjon

Vi har revidert VMS Stavanger AS' årsregnskap som viser et overskudd på kr 7 774 621. Årsregnskapet består av balanse per 31. desember 2020, resultatregnskap og kontantstrømpoppstilling for regnskapsåret avsluttet per denne datoen og noteopplysninger til årsregnskapet, herunder et sammendrag av viktige regnskapsprinsipper.

Etter vår mening er det medfølgende årsregnskapet avgitt i samsvar med lov og forskrifter og gir et rettvisende bilde av selskapets finansielle stilling per 31. desember 2020, og av dets resultater og kontantstrømmer for regnskapsåret avsluttet per denne datoen i samsvar med regnskapslovens regler og god regnskapsskikk i Norge.

Grunnlag for konklusjonen

Vi har gjennomført revisjonen i samsvar med lov, forskrift og god revisjonsskikk i Norge, herunder de internasjonale revisjonsstandardene International Standards on Auditing (ISA-ene). Våre oppgaver og plikter i henhold til disse standardene er beskrevet i Revisors oppgaver og plikter ved revisjon av årsregnskapet. Vi er uavhengige av selskapet slik det kreves i lov og forskrift, og har overholdt våre øvrige etiske forpliktelser i samsvar med disse kravene. Etter vår oppfatning er innhentet revisjonsbevis tilstrekkelig og hensiktsmessig som grunnlag for vår konklusjon.

Øvrig informasjon

Ledelsen er ansvarlig for øvrig informasjon. Øvrig informasjon omfatter informasjon i årsrapporten bortsett fra årsregnskapet og den tilhørende revisjonsberetningen.

Vår uttalelse om revisjonen av årsregnskapet dekker ikke øvrig informasjon, og vi attesterer ikke den øvrige informasjonen.

I forbindelse med revisjonen av årsregnskapet er det vår oppgave å lese øvrig informasjon med det formål å vurdere hvorvidt det foreligger vesentlig inkonsistens mellom øvrig informasjon og årsregnskapet, kunnskap vi har opparbeidet oss under revisjonen, eller hvorvidt den tilsynelatende inneholder vesentlig feilinformasjon.

Dersom vi konkluderer med at den øvrige informasjonen inneholder vesentlig feilinformasjon er vi pålagt å rapportere det. Vi har ingenting å rapportere i så henseende.

Styrets og daglig leders ansvar for årsregnskapet

Styret og daglig leder (ledelsen) er ansvarlig for å utarbeide årsregnskapet i samsvar med lov og forskrifter, herunder for at det gir et rettvisende bilde i samsvar med regnskapslovens regler og god regnskapsskikk i Norge. Ledelsen er også ansvarlig for slik internkontroll som den finner nødvendig for

KPMG AS, a Norwegian limited liability company and member firm of the KPMG network of independent member firms affiliated with KPMG International Cooperative ("KPMG International"), a Swiss entity.

Statsautoriserte revisorer - medlemmer av Den norske Revisorforening

Offices in:

Oslo	Elverum	Mo i Rana	Stord
Alta	Finnsnes	Mokle	Straume
Arendal	Hamar	Skien	Tromsø
Bergen	Haugesund	Sandefjord	Trondheim
Bodo	Knarvik	Sandnessjøen	Tynset
Drammen	Kristiansand	Stavanger	Ålesund



å kunne utarbeide et årsregnskap som ikke inneholder vesentlig feilinformasjon, verken som følge av misligheter eller utilsiktede feil.

Ved utarbeidelsen av årsregnskapet må ledelsen ta standpunkt til selskapets evne til fortsatt drift og opplyse om forhold av betydning for fortsatt drift. Forutsetningen om fortsatt drift skal legges til grunn for årsregnskapet så lenge det ikke er sannsynlig at virksomheten vil bli avvirket.

Revisors oppgaver og plikter ved revisjonen av årsregnskapet

Vårt mål med revisjonen er å oppnå betryggende sikkerhet for at årsregnskapet som helhet ikke inneholder vesentlig feilinformasjon, verken som følge av misligheter eller utilsiktede feil, og å avgi en revisjonsberetning som inneholder vår konklusjon. Betyggende sikkerhet er en høy grad av sikkerhet, men ingen garanti for at en revisjon utført i samsvar med lov, forskrift og god revisjonsskikk i Norge, herunder ISA-ene, alltid vil avdekke vesentlig feilinformasjon som eksisterer. Feilinformasjon kan oppstå som følge av misligheter eller utilsiktede feil. Feilinformasjon blir vurdert som vesentlig dersom den enkeltvis eller samlet med rimelighet kan forventes å påvirke økonomiske beslutninger som brukerne foretar basert på årsregnskapet.

Som del av en revisjon i samsvar med lov, forskrift og god revisjonsskikk i Norge, herunder ISA-ene, utøver vi profesjonelt skjønn og utviser profesjonell skepsis gjennom hele revisjonen. I tillegg:

- identifiserer og anslår vi risikoen for vesentlig feilinformasjon i regnskapet, enten det skyldes misligheter eller utilsiktede feil. Vi utformer og gjennomfører revisjonshandlinger for å håndtere slike risikoer, og innhenter revisjonsbevis som er tilstrekkelig og hensiktsmessig som grunnlag for vår konklusjon. Risikoen for at vesentlig feilinformasjon som følge av misligheter ikke blir avdekket, er høyere enn for feilinformasjon som skyldes utilsiktede feil, siden misligheter kan innebære samarbeid, forfalskning, bevisste utelatelser, uriktige fremstillinger eller overstyring av internkontroll.
- opparbeider vi oss en forståelse av den interne kontroll som er relevant for revisjonen, for å utforme revisjonshandlinger som er hensiktsmessige etter omstendighetene, men ikke for å gi uttrykk for en mening om effektiviteten av selskapets interne kontroll.
- evaluerer vi om de anvendte regnskapsprinsippene er hensiktsmessige og om regnskapsestimatene og tilhørende noteopplysninger utarbeidet av ledelsen er rimelige.
- konkluderer vi på hensiktsmessigheten av ledelsens bruk av fortsatt drift-forutsetningen ved avleggelsen av regnskapet, basert på innhentede revisjonsbevis, og hvorvidt det foreligger vesentlig usikkerhet knyttet til hendelser eller forhold som kan skape tvil av betydning om selskapets evne til fortsatt drift. Dersom vi konkluderer med at det eksisterer vesentlig usikkerhet, kreves det at vi i revisjonsberetningen henleder oppmerksomheten på tilleggsopplysningene i regnskapet, eller, dersom slike tilleggsopplysninger ikke er tilstrekkelige, at vi modifierer vår konklusjon om årsregnskapet og årsberetningen. Våre konklusjoner er basert på revisjonsbevis innhentet inntil datoen for revisjonsberetningen. Etterfølgende hendelser eller forhold kan imidlertid medføre at selskapet ikke fortsetter driften.
- evaluerer vi den samlede presentasjonen, strukturen og innholdet, inkludert tilleggsopplysningene, og hvorvidt årsregnskapet representerer de underliggende transaksjonene og hendelsene på en måte som gir et rettviseende bilde.

Vi kommuniserer med styret blant annet om det planlagte omfanget av revisjonen og til hvilken tid revisjonsarbeidet skal utføres. Vi utveksler også informasjon om forhold av betydning som vi har avdekket i løpet av revisjonen, herunder om eventuelle svakheter av betydning i den interne kontrollen.



Revisors beretning - 2020
VMS Stavanger AS

Uttalelse om andre lovmessige krav

Konklusjon om årsberetningen

Basert på vår revisjon av årsregnskapet som beskrevet ovenfor, mener vi at opplysningene i årsberetningen om årsregnskapet og forutsetningen om fortsatt drift er konsistente med årsregnskapet og i samsvar med lov og forskrifter.

Konklusjon om registrering og dokumentasjon

Basert på vår revisjon av årsregnskapet som beskrevet ovenfor, og kontrollhandlinger vi har funnet nødvendig i henhold til internasjonal standard for attestasjonsoppdrag (ISAE) 3000 «Attestasjonsoppdrag som ikke er revisjon eller forenklet revisorkontroll av historisk finansiell informasjon», mener vi at ledelsen har oppfylt sin plikt til å sørge for ordentlig og oversiktlig registrering og dokumentasjon av selskapets regnskapsopplysninger i samsvar med lov og god bokføringsskikk i Norge.

Stavanger, 01. juni 2021

KPMG AS

Reidar Seland
Statsautorisert revisor



VMS STAVANGER AS



VOLVO MASKIN SERVICE



ÅRSBERETNING 2020



VMS STAVANGER AS

Årsberetning for 2020.

Foretaksnummer NO-964668051 MVA

1. Virksomhetsområdet til selskapet er salg av reservedeler og service/verksted tjenester til anleggsmaskiner. Selskapet har ansvaret for service og reparasjoner på Volvo anleggsmaskiner i hele Rogaland, deler av Vest Agder og Sunnhordland, i henhold til inngått serviceavtale med Volvo Maskin AS.
Selskapet markedsfører seg under profilen Volvo Maskin Service.
Bedriften er lokalisert på Lura Industriområde i Sandnes, og på Aksdal Næringspark i Haugesund.

2. Det fremlagte resultat, balanse og kontantstrøm oppstilling med tilhørende noter, gir etter styrets mening fyllestgjørende informasjon om driften for 2020, samt stillingen ved årsskiftet. Avvik mellom driftsresultat og kontantstrøm fra operasjonelle aktiviteter skyldes i hovedsak endringer i kundefordringer og leverandørgjeld ved årsskiftet, enn på samme tid i fjor.

Omarbeidelse finansiell leasing

Selskapet har i 2020 gjennomført en konkret vurdering knyttet til deres leasingavtaler for å sikre at de behandles korrekt etter NRS 14. Gjennomgangen indikerer at en vesentlig andel av selskapets leasingavtaler skulle vært ført som finansiell leasing. Se note 1 og 10 for nærmere informasjon, og hvilken påvirkning denne omarbeidelsen har på årsregnskapet 2020.

Denne omarbeidelsen finner styret hensiktsmessig.

Omsetningen i 2020 minket med 1,4% fra året før.

Årsresultatet ble 9,941' mill. før skatt, og er meget tilfredsstillende.

De samlede ordinære investeringene i varige driftsmidler i 2020 var 925.056,-.

Totalkapitalen var pr. 31/12-20 53.587' mill. mot 56.572' mill. året før.

Egenkapitalen pr. 31/12-20 var 52,2%.





3. I samsvar med regnskapsloven §3-3a bekreftes at forutsetningen om fortsatt drift er tilstede. Til grunn for antagelsen ligger resultatprognoser for 2021, samt selskapets langsiktige strategiske prognoser for årene fremover. Selskapet er i en sunn økonomisk og finansiell stilling.
4. Markedsrisiko,
selskapet er ikke særlig disponert for endringer i valutamarkedet.
Selskapet er i liten grad eksponert for endringer i rentenivå, da de ikke har gjeld til kreditt institusjoner.
Kredittrisiko,
risiko for at motparter ikke har økonomisk evne å oppfylle sine forpliktelser anses lav, da de fleste av selskapets kunder er solide selskaper med god betalingsevne. Selskapet har rutiner for kredittsjekk av kunder.
Likviditetsrisiko,
selskapet vurderer likviditeten i selskapet som god.



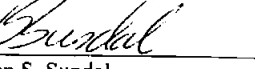


- 2 -

5. Arbeidsmiljøet ansees som godt, og bedriften har løpende samarbeid med Spir Helse BHT , som har årlig gjennomgang og evaluering sammen med representanter fra bedriften. Medarbeider undersøkelser er gjennomført. Totalt sykefravær siste året har vært 355 dager, som utgjør 3,4% av total arbeidstid. Størstedelen av dette skyldes 4-langtids sykemeldte. Det er rapportert 1-mindre arbeidsuhell på arbeidsplassen i løpet av året.
6. Bedriften forurensrer ikke det ytre miljø utover det som er naturlig med den virksomhet som drives.
7. Ved utgangen av året hadde selskapet 41 ansatte + 1-mekaniker lærling, herav 37 menn og 4 kvinner. Styret består av 7 menn. Styret har ut fra en helhetsvurdering ikke funnet det ytterligere nødvendig å iverksette spesielle tiltak med hensyn til likestilling i bedriften.
8. Bedriften har ingen forsknings –og utviklings aktiviteter.
9. Styret mener at regnskapet pr 31.12.2020 gir et rettviseende bilde av selskapets utvikling, resultat og stilling.
10. Selskapet er godt rustet for fremtidig utvikling, og markedet ser bra ut for de kommende år.

Sandnes, 31. desember 2020 / 28. Mai 2021.

			
Ove Folkvord Styreformann/ Dagl. Leder	Johnny Dyvik Styremedlem	Sigbjørn Håheim Styremedlem	Tom Osland Styremedlem

		
Svein Tønnessen Styremedlem	Kjetil Undal Observatør	Morten S. Sundal Observatør



Årsregnskap 2020

Vms Stavanger AS
(org. nr. 964 668 051)



Vms Stavanger AS

Organisasjonsnr.: 964 668 051

RESULTATREGNSKAP	Note	2020	2019 omarbeidet
Salgsinntekt	2	114 573 019	115 820 477
Annen driftsinntekt	5	50 135	421 300
SUM DRIFTSINTEKTER		<u>114 623 154</u>	<u>116 241 777</u>
Varekostnad		58 015 214	57 715 426
Lønnskostnad	3	31 973 315	34 807 952
Ordinære avskrivninger	5, 10	2 164 238	2 025 352
Annen driftskostnad	3, 9, 10	12 753 889	14 063 718
SUM DRIFTSKOSTNADER		<u>104 906 656</u>	<u>108 612 448</u>
DRIFTSRESULTAT		9 716 498	7 629 328
Inntekt på investering i datterselskap		0	3 416
Renteinntekt		212 920	285 481
Annen finansinntekt		99 670	61 458
Verdiøkning av markedsbaserte omløpsmidler	4	77 448	141 417
Rentekostnad	9, 10	165 145	183 322
Annen finanskostnad		0	316 844
RESULTAT AV FINANSPOSTER		<u>224 893</u>	<u>-8 396</u>
RESULTAT FØR SKATTEKOSTNADER		9 941 391	7 620 933
Skattekostnad på ordinært resultat	10, 11	2 166 770	1 962 787
ÅRSRESULTAT		7 774 621	5 658 146
Overføringer:			
til ordinært / tilleggsutbytte	10	15 000 000	0
til annen egenkapital	10	0	5 658 146
fra annen egenkapital	10	7 225 379	0
SUM OVERFØRINGER		7 774 621	5 658 146

**Vms Stavanger AS**




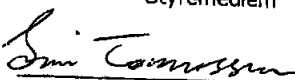
Organisasjonsnr.: 964 668 051

BALANSE PR. 31.12	Note	2020	2019 omarbeidet
EIENDELER			
Driftsløsøre og lignende	5, 10	451 131	661 849
Finansiell leasing	5, 10	6 733 159	7 766 488
SUM VARIGE DRIFTSMIDLER		<u>7 184 290</u>	<u>8 428 337</u>
SUM ANLEGGSMIDLER		7 184 290	8 428 337
Varebeholdning	6	11 255 554	9 765 423
SUM VARER OG ANNEN BEHOLDNING		<u>11 255 554</u>	<u>9 765 423</u>
Kundefordringer		16 573 279	18 683 286
Andre kortsiktige fordringer		0	225 175
SUM FORDRINGER		<u>16 573 279</u>	<u>18 908 461</u>
Aksjer og andre verdipapirer	4	823 479	746 031
SUM INVESTERINGER		<u>823 479</u>	<u>746 031</u>
Bankinnskudd og kontanter	7	17 750 820	18 724 066
SUM BANKINNSKUDD OG KONTANTER		<u>17 750 820</u>	<u>18 724 066</u>
SUM OMLØPSMIDLER		46 403 132	48 143 981
SUM EIENDELER		53 587 422	56 572 318

**Vms Stavanger AS**

Organisasjonsnr.: 964 668 051

BALANSE PR. 31.12	Note	2020	2019 omarbeidet
EGENKAPITAL OG GJELD			
Aksjekapital	8, 10	200 000	200 000
SUM INNSKUTT EGENKAPITAL		200 000	200 000
Annen egenkapital	10	27 791 658	35 017 037
SUM OPPTJENT EGENKAPITAL		27 791 658	35 017 037
SUM EGENKAPITAL	10	27 991 658	35 217 037
Utsatt skatt	11	264 383	269 418
SUM AVSETNING FOR FORPLIKTELSE		264 383	269 418
Langsiktig leasinggjeld	9, 10	3 560 469	4 499 771
SUM ANNEN LANGSIKTIG GJELD		3 560 469	4 499 771
Kortsiktig leasinggjeld	9, 10	1 836 062	2 002 529
Leverandørgjeld		5 051 514	5 379 858
Betalbar skatt	11	2 171 805	1 604 640
Skyldig offentlige avgifter		4 768 488	4 523 512
Utbytte	10	5 000 000	0
Annen kortsiktig gjeld		2 943 044	3 075 552
SUM KORTSIKTIG GJELD		21 770 912	16 586 091
SUM GJELD		25 595 764	21 355 280
SUM GJELD OG EGENKAPITAL		53 587 422	56 572 317

Sandnes, 01.06.2021
Styret i Vms Stavanger AS
Johnny Davik
Styremedlem
Sigbjørn Håheim
Styremedlem
Tom Bjørn Osland
Styremedlem
Ove Folkvord
Styreleder/daglig leder
Svein Dagfinn Tønnessen
Styremedlem



Indirekte kontantstrøm

Vms Stavanger AS

	2020	2019 omarbeidet
Kontantstrømmer fra operasjonelle aktiviteter		
Resultat før skattekostnad	9 941 391	7 620 933
Periodens betalte skatt	1 604 640	1 590 630
Tap/gevinst ved salg av anleggsmidler	-50 135	-421 300
Ordinære avskrivninger	2 164 238	2 025 352
Endring i varelager	-1 490 131	-779 365
Endring i kundefordringer	2 110 007	-1 055 066
Endring i leverandørgjeld	-328 344	-227 063
Poster klassifisert som finans.aktivitet	-77 448	-141 417
Endring i andre tidsavgrensingsposter	283 928	-1 299 011
Netto kontantstrøm fra operasjonell drift	<u>10 948 865</u>	<u>4 132 434</u>
Kontantstrømmer fra investeringsaktiviteter		
Innbetalinger ved salg av varige driftsmidler	55 000	435 000
Utbetalinger ved kjøp av varige driftsmidler	925 056	181 184
Innbetaling ved salg av aksjer i andre foretak	0	6 247 244
Mottatt utbytte fra investeringer	53 715	55 714
Netto kontantstrøm fra investeringsaktiviteter	<u>-816 341</u>	<u>6 556 774</u>
Kontantstrømmer fra finansieringsaktiviteter		
Nedbetaling /opptak gjeld (kortsiktig / langsiktig)	-1 105 769	-520 222
Utbetalinger av utbytte	10 000 000	10 000 000
Netto kontantstrøm finansieringsaktiviteter	<u>-11 105 769</u>	<u>-10 520 222</u>
Netto endring i kontanter og kontantekvivalenter	-973 245	168 986
Inngående balanse bankbeholdning	18 724 066	18 555 079
Utgående balanse bankbeholdning	<u>17 750 820</u>	<u>18 724 066</u>



Vms Stavanger AS

Org. nr.: 964 668 051

Noter til regnskapet for 2020

Note 1 Regnskapsprinsipper

Årsregnskapet er satt opp i samsvar med regnskapslovens bestemmelser og god regnskapsskikk for øvrige foretak.

Hovedregel for vurdering og klassifisering av eiendeler og gjeld

Eiendeler bestemt til varig eie eller bruk er klassifisert som anleggsmidler. Andre eiendeler er klassifisert som omløpsmidler. Fordringer som skal tilbakebetales innen et år er uansett klassifisert som omløpsmidler. Ved klassifisering av kortsiktig og langsiktig gjeld er analoge kriterier lagt til grunn.

Anleggsmidler vurderes til anskaffelseskost, men nedskrives til virkelig verdi når verdifallet forventes ikke å være forbigående. Anleggsmidler med begrenset økonomisk levetid avskrives planmessig. Langsiktig gjeld balanseføres til nominelt mottatt beløp på etableringstidspunktet.

Omløpsmidler vurderes til laveste av anskaffelseskost og virkelig verdi. Kortsiktig gjeld balanseføres til nominelt mottatt beløp på etableringstidspunktet.

Varige driftsmidler

Varige driftsmidler avskrives over forventet økonomisk levetid. Avskrivningene er som hovedregel fordelt lineært over antatt økonomisk levetid. Ved endring i avskrivningsplan fordeles virkningen over gjenværende avskrivningstid ("knekkpunktmetoden"). Vedlikehold av driftsmidler kostnadsføres løpende som driftskostnader. Påkostninger og forbedringer tillegges driftsmidlets kostpris og avskrives i takt med driftsmidlet. Skillet mellom vedlikehold og påkostning/forbedring regnes i forhold til driftsmidlets stand på anskaffelsestidspunktet.

Investeringer i børsnoterte aksjer

For kortsiktige investeringer i børsnoterte selskaper brukes markedsverdiprinsippet. Verdien i balansen tilsvarer markedsverdien av investeringene pr. 31.12. Mottatt utbytte, og realiserte og urealiserte gevinster/tap, resultatføres som finansposter.

Pensjoner og pensjonsforpliktelser

Selskapet er underlagt lov om obligatorisk tjenestepensjon og har en innskuddsordning som tilfredsstiller kravet. Hovedpensjonsordning er en tilskuddsordning hvor det ytes et innskudd fra arbeidsgiver. Selskapet har ingen forpliktelser utover å betale tilskuddet. Selskapet har ingen ytelsesbaserte pensjonsordninger.

Fordringer

Kundefordringer og andre fordringer oppføres til pålydende etter fradrag for avsetning til forventet tap. Avsetning til tap gjøres på grunnlag av en individuell vurdering av de enkelte fordringene. I tillegg gjøres det for øvrige kundefordringer en uspesifisert avsetning for å dekke antatt tap.

Valuta

Regnskapet er presentert i norske kroner, som også er selskapets funksjonelle valuta.

Varer

Varer er vurdert til laveste av anskaffelseskost og virkelig verdi.

Innteks- og kostnadsføringstidspunkt (sammenstilling)

Inntekt resultatføres som hovedregel når den er opptjent. Utgifter sammenstilles med og kostnadsføres samtidig med de inntekter utgiftene kan henføres til. Utgifter som ikke kan henføres direkte til inntekter, kostnadsføres når de påløper.



Vms Stavanger AS

Org. nr.: 964 668 051

Noter til regnskapet for 2020

Leasing / leieavtaler

Leieavtaler, hvor selskapet har overtatt den vesentlige del av risiko og avkastning som er forbundet med eierskap av eiendelen, klassifiseres som finansielle leieavtaler. Ved leieperiodens begynnelse innregnes finansielle leieavtaler til et beløp tilsvarende det laveste av virkelig verdi og minsteleiens nåverdi, fratrukket akkumulerte av- og nedskrivninger. Ved beregning av leieavtalens nåverdi benyttes den identifiserbare lånerenten i de enkelte leieavtaler. Utgifter knyttet til etablering av leiekontrakten kostnadsføres.

Leieavtaler hvor det vesentligste av risiko og avkastning som er forbundet med eierskap av eiendelen ikke overtas av selskapet, klassifiseres som operasjonelle leieavtaler. Leiebetalinger klassifiseres som en driftskostnad og resultatføres løpende over kontraktsperioden.

Omarbeidelse finansiell leasing

Ved gjennomgang av selskapets leasingavtaler viser det seg at en vesentlig andel av selskapets leasingavtaler skulle vært ført som finansiell leasing. Tidligere var alle leieavtaler klassifisert som operasjonelle leieavtaler. Det er foretatt en konkret vurdering rundt hver leasingavtale i selskapet, hvorvidt de skal klassifiseres som operasjonell eller finansiell leasing. Korreksjonen er ført mot egenkapitalen i 2019, og alle relevante avtaler er videreført som finansiell leasing.

Som følge av omarbeidelsen av årsregnskapet 2020 er også 2019-tall omarbeidet for å få korrekt sammenligningsgrunnlag. Se note 10 for endringene som er gjennomført.

Skatter

Skattekostnaden i resultatregnskapet omfatter både periodens betalbare skatt og endring i utsatt skatt / utsatt skattefordel. Utsatt skatt / skattefordel er beregnet med 22,00 % på grunnlag av de midlertidige forskjeller som eksisterer mellom regnskapsmessige og skattemessige verdier ved utgangen av regnskapsåret. Skatteøkende og skattereduserende midlertidige forskjeller som reverseres eller kan reversere i samme periode er utlignet og nettoført.

Kontantstrømoppstilling

Kontantstrømoppstillingen utarbeides etter den indirekte metoden. Kontanter og kontantekvivalenter omfatter kontanter og bankinnskudd.



Vms Stavanger AS

Org. nr.: 964 668 051

Noter til regnskapet for 2020

Note 2 Salgsinntekter

Geografisk fordeling	2020	2019
Stavanger	86 208 050	88 398 700
Haugesund	28 364 969	27 421 777
Sum salgsinntekter	114 573 019	115 820 477

Alt salg er innenfor service og vedlikehold av anleggsmaskiner.

Note 3 Lønnskostnader, antall ansatte, godtgjørelser, lån til ansatte m.m.

Lønnskostnader	2020	2019
Lønninger	27 008 055	29 454 637
Arbeidsgiveravgift	3 746 677	4 251 852
Pensjonskostnader	841 410	596 056
Andre ytelser	377 173	505 407
Sum	31 973 315	34 807 952

Gjennomsnittlig antall årsverk: 44 44

Ytelser til ledende personer	Daglig leder	Styre
Lønn	952 096	160 000
Pensjon	41 580	0
Annen godtgjørelse	82 976	0

Selskapet er pålagt obligatorisk tjenestepensjon etter lov om obligatorisk tjenestepensjon. Selskapet har etablert pensjonsordning som tilfredsstiller kravene til denne lov.

Revisor

Kostnadsført revisjonshonorar for 2020 utgjør kr 74 700.

I tillegg kommer honorar for andre tjenester med kr 16 500. Alle beløp er eks. mva.

Note 4 Aksjer

Investering i aksjer og andeler

	Type	Anskaffelseskostnad	Markedsverdi	Bokført verdi
Sandnes Sparebank	Grunnfondsbevis	1 362 183	743 479	743 479
Jæren Sparebank	Grunnfondsbevis	55 000	80 000	80 000
Sum		1 417 183	823 479	823 479

Årets verdiøkning på selskapets markedsbaserte aksjer er 77 448,-

**Vms Stavanger AS**

Org. nr.: 964 668 051

Noter til regnskapet for 2020**Note 5 Driftsmidler**

	Kjøretøy	Inventar	Finansiell leasing	Sum
Anskaffelseskost 01.01	1 039 361	2 080 198	9 565 740	12 685 299
Tilgang	8 554	19 742	896 760	925 056
Avgang	-9 765	0	0	-9 765
Anskaffelseskost 31.12	1 038 150	2 099 940	10 462 500	13 600 590
Akkumulerte avskrivninger 31.12.	-863 661	-1 823 298	-3 729 341	-6 416 300
Balanseført verdi pr 31.12.	174 489	276 642	6 733 159	7 184 290
Årets avskrivninger	129 149	105 000	1 930 089	2 164 238
Levetid	3 - 7 år	5 - 7 år	5 - 15 år	
Avskrivningsplan	Lineær	Lineær	Lineær	

Note 6 Varer

Pr. beholdningstype	2020	2019
Handelsvarer	11 255 554	9 765 423
Sum varer	11 255 554	9 765 423

Note 7 Bankinnskudd

Innestående midler på skattetrekkskonto (bundne midler) er på kr. 1 421 157.

Note 8 Aksjekapital og aksjonærinformasjon

Aksjekapitalen i Vms Stavanger AS pr 31.12 består av følgende aksjeklasser:

	Antall	Pålydende	Bokført
Ordinære aksjer	2 000	100	200 000

Aksjene har lik stemmerett og lik rett til utbytte.

Eierstruktur:

Selskapet hadde fem aksjonærer pr. 31.12:

	Ordinære	Eierandel
Jdmr Holding AS	400	20 %
Sigbjørn Håheim	400	20 %
Tom Bjørn Osland	200	10 %
Brolin Holding AS	1 000	50 %
Totalt antall aksjer	2 000	100 %

Brolin Holding AS eies 100% av styreleder / daglig leder Ove Folkvord.
JDMR Holding AS eies 100% av styremedlem Johnny Dyvik.
Tom Bjørn Osland og Sigbjørn Håheim er styremedlemmer.



Vms Stavanger AS

Org. nr.: 964 668 051

Noter til regnskapet for 2020

Note 9 Leieavtaler

Finansielle leieavtaler:

Selskapets balanseførte leasingforpliktelser forfaller som følger:

Nåverdi av gjenværende leiebetalinger:

	2020	2019
Innen 1 år	1 836 062	2 002 529
Mellom 2 - 5 år	2 306 887	3 561 371
Etter 5 år	77 618	305 737
Sum	4 220 568	5 869 637

Resterende estimerte leiebetalinger:

	2020	2019
Innen 1 år	1 966 962	2 165 727
Mellom 2 - 5 år	2 401 501	3 739 324
Etter 5 år	78 510	311 479
Sum	4 446 974	6 216 530

Resultatførte rentekostnader:

	2020	2019
Renter på leasingforpliktelser	163 198	182 312

Operasjonelle leieavtaler:

	2020	2019
Årlig leie av inventar	43 027	143 066
Årlig leie av lokaler	4 960 224	4 895 368
Sum	5 003 251	5 038 434

Selskapets leie av inventarer er kortsiktige leieavtaler som forfaller innen 1 år, mens selskapets leie av lokaler har en varighet til 01.06.2022.

**Vms Stavanger AS**

Org. nr.: 964 668 051

Noter til regnskapet for 2020**Note 10 Egenkapital**

	Aksjekapital	Annen egenkapital	Sum
Egenkapital 01.01.2019 før korrigering	200 000	28 267 147	28 467 147
Korrigerings av tidligere års feil (før 01.01.2019)	0	1 091 744	1 091 744
Egenkapital 01.01.2019 etter justering	200 000	29 358 891	29 558 891
Årsresultat 2019	0	5 763 824	5 763 824
Korrigerings av tidligere års feil (2019)	0	-105 678	-105 678
Egenkapital 01.01.2020 etter korrigering	200 000	35 017 037	35 217 037
Årsresultat	0	7 774 621	7 774 621
Tilleggsutbytte	0	-10 000 000	-10 000 000
Avsatt utbytte	0	-5 000 000	-5 000 000
Egenkapital 31.12	200 000	27 791 658	27 991 658

Korrigerings av tidligere års feil

Selskapet har bokført en justering mot egenkapitalen i 2019 på ca NOK 1 million i årsregnskapet på bakgrunn av omarbeidelsen til finansiell leasing. Det er foretatt en fornyet vurdering av selskapets leieavtaler og kommet frem til at leieavtalene feilaktig har blitt behandlet som operasjonelle leieavtaler, siden leieavtalene i det all vesentligste overfører risiko og kontroll knyttet til eiendelen til selskapet. Selskapet har gjort en konkret vurdering av avskrivningsplanen til hvert leasingobjekt og medfører at selskapets avskrivninger tas over driftsmiddelets forventede økonomisk levetid

Øvrig forskjeller mellom årsregnskapet for 2019 som ble avlagt 1.april 2020, og omarbeidet 2019, er oppsummert nedenfor:

Sammendrag av endringer i årsregnskap 2019:	2019	2019 omarbeidet	Forskjell
Resultatregnskapet			
Annen driftskostnad	16 217 726	14 063 718	-2 154 008
Ordinære avskrivninger	226 100	2 025 352	1 799 252
Rentekostnad	1 010	183 322	182 312
Resultat før skatt	7 448 489	7 620 933	172 444
Skattekostnad	1 684 665	1 962 787	278 122
Årsresultat	5 763 824	5 658 146	-105 678
Balansen			
Finansiell leasingeiendel	0	7 766 488	7 766 488
Langsiktig leasinggjeld	0	4 499 771	4 499 771
Kortsiktig leasinggjeld	0	2 002 529	2 002 529
Betalbar skatt	1 604 640	1 604 640	0
Sum egenkapital	34 230 971	35 217 037	986 066

**Vms Stavanger AS**

Org. nr.: 964 668 051

Noter til regnskapet for 2020**Note 11 Skatt**

Årets skattekostnad	2020	2019	omarbeidet	2019
Resultatført skatt på ordinært resultat:				
Betalbar skatt	2 171 805	1 604 640		1 604 640
Endring i utsatt skatt	-5 035	358 147		80 025
Skattekostnad ordinært resultat	2 166 770	1 962 787		1 684 665
Skattepliktig inntekt:				
Ordinært resultat før skatt	9 941 391	7 620 933		7 448 489
Permanente forskjeller	-92 438	209 083		209 083
Endring i midlertidige forskjeller	22 887	-536 196		-363 752
Skattepliktig inntekt	9 871 840	7 293 820		7 293 820
Betalbar skatt i balansen:				
Betalbar skatt på årets resultat	2 171 805	1 604 640		1 604 640
Sum betalbar skatt i balansen	2 171 805	1 604 640		1 604 640
Beregning av effektiv skattesats				
Resultat før skatt	9 941 391	7 620 933		7 448 489
Beregnet skatt av resultat før skatt	2 187 106	1 676 605		1 638 668
Skatteeffekt av permanente forskjeller	-20 336	45 998		45 998
Effekt korrigerings finansiell leasing	0	240 185		0
Sum	2 166 770	1 962 787		1 684 665
Effektiv skattesats	21,8 %	25,8 %		22,6%

Skatteeffekten av midlertidige forskjeller som har gitt opphav til utsatt skatt og utsatte skattefordeler, spesifisert på typer av midlertidige forskjeller

	2020	2019	omarbeidet	Endring
Varige driftsmidler	-34 889	54 882		89 771
Fordringer	-100 000	-94 445		5 555
Regnskapsmessig verdi leasingeiendel	6 733 159	7 766 488		1 033 329
Regnskapsmessig verdi leasinggjeld	-5 396 531	-6 502 300		-1 105 769
Sum	1 201 739	1 224 625		22 886
Grunnlag for utsatt skatt	1 201 739	1 224 625		22 886
Utsatt skatt (22 %)	264 383	269 418		5 035



Vms Stavanger AS

Org. nr.: 964 668 051

Noter til regnskapet for 2020

	2020	2019	Endring
Varige driftsmidler	-34 889	54 882	89 771
Fordringer	-100 000	-94 445	5 555
Regnskapsmessig verdi leasingeiendel	6 733 159	0	-6 733 159
Regnskapsmessig verdi leasinggjeld	-5 396 531	0	5 396 531
Sum	1 201 739	-39 563	-1 241 302
Grunnlag for utsatt skatt	1 201 739	-39 563	-1 241 302
Utsatt skatt (22 %)	264 383	-8 704	-273 087

