



ÅRSREGNSKAPET FOR REGNSKAPSÅRET 2020 - GENERELL INFORMASJON

Enheten

Organisasjonsnummer: 996 952 975
Organisasjonsform: Aksjeselskap
Foretaksnavn: DNS GLOBAL AS
Forretningsadresse: 2nd floor
Filipstad brygge 1
0252 OSLO

Regnskapsår

Årsregnskapets periode: 01.01.2020 - 31.12.2020

Konsern

Morselskap i konsern: Ja
Konsernregnskap lagt ved: Ja

Regnskapsregler

Regler for små foretak benyttet: Ja
Benyttet ved utarbeidelsen av årsregnskapet til selskapet: Regnskapslovens alminnelige regler
Benyttet ved utarbeidelsen av årsregnskapet til konsernet: -

Årsregnskapet fastsatt av kompetent organ

Bekreftet av representant for selskapet: ATHENE 360 AS
Dato for fastsettelse av årsregnskapet: 20.08.2021

Grunnlag for avgivelse

År 2020: Årsregnskapet er elektronisk innlevert
År 2019: Tall er hentet fra elektronisk innlevert årsregnskap fra 2020

Det er ikke krav til at årsregnskapet m.v. som sendes til Regnskapsregisteret er undertegnet. Kontrollen på at dette er utført ligger hos revisor/enhetens øverste organ. Sikkerheten ivaretas ved at innsender har rolle/rettighet for innsending av årsregnskapet via Altinn, og ved at det bekreftes at årsregnskapet er fastsatt av kompetent organ.

Brønnøysundregistrene, 01.05.2022



Resultatregnskap

| Beløp i: NOK | Note | 2020 | 2019 |
|---|------|-------------------|-------------------|
| RESULTATREGNSKAP | | | |
| Inntekter | | | |
| Salgsinntekt | 8 | | 3 274 986 |
| Sum inntekter | | | 3 274 986 |
| Kostnader | | | |
| Lønnskostnad | 1 | | 487 |
| Annen driftskostnad | 1 | 350 364 | 4 692 742 |
| Sum kostnader | | 350 364 | 4 693 229 |
| Driftsresultat | | -350 364 | -1 418 242 |
| Finansinntekter og finanskostnader | | | |
| Renteinntekt fra foretak i samme konsern | | | 373 053 |
| Annen renteinntekt | | 8 499 | 52 664 |
| Annen finansinntekt | | 278 780 | 46 618 930 |
| Sum finansinntekter | | 287 279 | 47 044 647 |
| Nedskrivning av finansielle eiendeler | 5 | | |
| Nedskrivning av andre finansielle anleggsmidler | 7 | 3 500 534 | 6 100 000 |
| Annen rentekostnad | | 2 | 141 |
| Annen finanskostnad | | 27 133 | 280 315 |
| Sum finanskostnader | | 3 527 669 | 6 380 456 |
| Netto finans | | -3 240 390 | 40 664 190 |
| Ordinært resultat før skattekostnad | | -3 590 754 | 39 245 948 |
| Skattekostnad på ordinært resultat | 4 | | |
| Ordinært resultat etter skattekostnad | | -3 590 754 | 39 245 948 |
| Årsresultat | | -3 590 754 | 39 245 948 |
| Årsresultat etter minoritetsinteresser | | -3 590 754 | 39 245 948 |
| Totalresultat | | -3 590 754 | 39 245 948 |



Resultatregnskap

| Beløp i: NOK | Note | 2020 | 2019 |
|---|-------------|-------------------|-------------------|
| Overføringer og disponeringer | | | |
| Avsatt til fond for vurderingsforskjeller | 6 | | 36 171 424 |
| Ordinært utbytte | 6, 6 | 4 641 771 | |
| Udekket tap | 6 | -8 232 524 | |
| Avsatt til annen egenkapital | 6 | | 3 074 524 |
| Sum overføringer og disponeringer | | -3 590 754 | 39 245 948 |



Balanse

| Beløp i: NOK | Note | 2020 | 2019 |
|--|------|------------------|-------------------|
| BALANSE - EIENDELER | | | |
| Anleggsmidler | | | |
| Immaterielle eiendeler | | | |
| Finansielle anleggsmidler | | | |
| Investering i datterselskap | 5, 7 | 1 800 000 | 1 300 534 |
| Lån til foretak i samme konsern | 8 | 770 519 | 727 161 |
| Sum finansielle anleggsmidler | | 2 570 519 | 2 027 695 |
| Sum anleggsmidler | | 2 570 519 | 2 027 695 |
| Omløpsmidler | | | |
| Varer | | | |
| Fordringer | | | |
| Kundefordringer | 3 | 102 795 | |
| Andre kortsiktige fordringer | | 4 635 | 4 390 150 |
| Konsernfordringer | 8 | | |
| Sum fordringer | | 107 430 | 4 390 150 |
| Bankinnskudd, kontanter og lignende | | | |
| Bankinnskudd, kontanter o.l. | 2 | 258 445 | 4 711 490 |
| Sum bankinnskudd, kontanter og lignende | | 258 445 | 4 711 490 |
| Sum omløpsmidler | | 365 875 | 9 101 640 |
| SUM EIENDELER | | 2 936 395 | 11 129 335 |
| BALANSE - EGENKAPITAL OG GJELD | | | |
| Egenkapital | | | |
| Innskutt egenkapital | | | |
| Aksjekapital | 5, 6 | 2 039 316 | 2 039 316 |
| Beholdning av egne aksjer | 6 | -321 933 | -321 933 |
| Overkurs | 6 | 4 068 123 | 4 234 885 |



Balanse

| Beløp i: NOK | Note | 2020 | 2019 |
|---------------------------------|-------------|-------------------|-------------------|
| Annen innskutt egenkapital | 6 | 620 316 | 620 316 |
| Sum innskutt egenkapital | | 6 405 823 | 6 572 584 |
| Opptjent egenkapital | | | |
| Annen egenkapital | 6 | | 4 475 009 |
| Udekket tap | 6 | 3 590 754 | |
| Sum opptjent egenkapital | | -3 590 754 | 4 475 009 |
| Sum egenkapital | | 2 815 069 | 11 047 593 |
| Sum langsiktig gjeld | | 0 | 0 |
| Kortsiktig gjeld | | | |
| Leverandørgjeld | | 18 542 | 80 654 |
| Skyldig offentlige avgifter | 2 | | |
| Annen kortsiktig gjeld | | 102 784 | 1 087 |
| Sum kortsiktig gjeld | | 121 326 | 81 742 |
| Sum gjeld | | 121 326 | 81 742 |
| SUM EGENKAPITAL OG GJELD | | 2 936 395 | 11 129 335 |



Brønnøysundregistrene

ÅRSREGNSKAP FOR REGNSKAPSÅRET 2020 - GENERELL INFORMASJON

Journalnummer: 2021 667046

Enheten

Organisasjonsnummer: 996 952 975
Organisasjonsform: Aksjeselskap
Foretaksnavn: DNS GLOBAL AS
Forretningsadresse: 2nd floor
Filipstad brygge 1
0252 OSLO

Regnskapsår

Årsregnskapets periode: 01.01.2020 - 31.12.2020

Konsern

Morselskap i konsern: Ja
Konsernregnskap lagt ved: Ja

Regnskapsregler

Regler for små foretak benyttet: Ja
Benyttet ved utarbeidelsen av
årsregnskapet til selskapet: Regnskapslovens alminnelige regler
Benyttet ved utarbeidelsen av
årsregnskapet til konsernet: -

Årsregnskapet fastsatt av kompetent organ

Bekreftet av representant for selskapet: ATHENE 360 AS
Dato for fastsettelse av årsregnskapet: 20.08.2021

Revisjon

Selskapet har besluttet at årsregnskapet
ikke skal revideres: Ja
Årsregnskapet er utarbeidet av ekstern
autorisert regnskapsfører: Ja
Ekstern autorisert regnskapsfører har i
løpet av regnskapsåret bistått ved den
løpende regnskapsføringen eller utført
andre tjenester for selskapet enn å
utarbeide årsregnskapet: Ja

Grunnlag for avgivelse

År 2020: Årsregnskap er elektronisk innlevert.
År 2019: Tall er hentet fra elektronisk innlevert årsregnskap fra 2020.

Det er ikke krav til at årsregnskapet m.v. som sendes til Regnskapsregisteret er undertegnet. Kontrollen på at dette er utført ligger hos revisor/enhetens øverste organ. Sikkerheten ivaretas ved at innsender har rolle/rettighet for innsending av årsregnskapet via Altinn, og ved at det bekreftes at årsregnskapet er fastsatt av kompetent organ.

Brønnøysundregistrene, 23.08.2021



Brønnøysundregistrene
Postadresse: Postboks 900, 8910 Brønnøysund
Telefon: 75 00 75 00
E-post: firmapost@brreg.no Internett: www.brreg.no
Organisasjonsnummer: 974 760 673



Organisasjonsnr: 996 952 975
DNS GLOBAL AS

RESULTATREGNSKAP

| Beløp i: NOK | Note | 2020 | 2019 |
|---|------|-------------------|-------------------|
| RESULTATREGNSKAP | | | |
| Inntekter | | | |
| Salgsinntekt | 8 | | 3 274 986 |
| Sum inntekter | | | 3 274 986 |
| Kostnader | | | |
| Lønnskostnad | 1 | | 487 |
| Annen driftskostnad | 1 | 350 364 | 4 692 742 |
| Sum kostnader | | 350 364 | 4 693 229 |
| Driftsresultat | | -350 364 | -1 418 242 |
| Finansinntekter og finanskostnader | | | |
| Renteinntekt fra foretak i samme konsern | | | 373 053 |
| Annen renteinntekt | | 8 499 | 52 664 |
| Annen finansinntekt | | 278 780 | 46 618 930 |
| Sum finansinntekter | | 287 279 | 47 044 647 |
| Nedskrivning av finansielle eiendeler | 5 | | |
| Nedskrivning av andre finansielle anleggsmidler | 7 | 3 500 534 | 6 100 000 |
| Annen rentekostnad | | 2 | 141 |
| Annen finanskostnad | | 27 133 | 280 315 |
| Sum finanskostnader | | 3 527 669 | 6 380 456 |
| Netto finans | | -3 240 390 | 40 664 190 |
| Ordinært resultat før skattekostnad | | -3 590 754 | 39 245 948 |
| Skattekostnad på ordinært resultat | 4 | | |
| Ordinært resultat etter skattekostnad | | -3 590 754 | 39 245 948 |
| Årsresultat | | -3 590 754 | 39 245 948 |
| Årsresultat etter minoritetsinteresser | | -3 590 754 | 39 245 948 |
| Totalresultat | | -3 590 754 | 39 245 948 |
| Overføringer og disponeringer | | | |
| Avsatt til fond for vurderingsforskjeller | 6 | | 36 171 424 |
| Ordinært utbytte | 6, 6 | 4 641 771 | |



| | | | |
|--|---|-------------------|-------------------|
| Udekket tap | 6 | -8 232 524 | |
| Avsatt til annen egenkapital | 6 | | 3 074 524 |
| Sum overføringer og disponeringer | | -3 590 754 | 39 245 948 |



Organisasjonsnr: 996 952 975
DNS GLOBAL AS

BALANSE

Beløp i: NOK **Note** **2020** **2019**

BALANSE - EIENDELER

Anleggsmidler

Immaterielle eiendeler

Finansielle anleggsmidler

| | | | |
|--------------------------------------|--|------------------|------------------|
| Investering i datterselskap 5, 7 | | 1 800 000 | 1 300 534 |
| Lån til foretak i samme konsern 8 | | 770 519 | 727 161 |
| Sum finansielle anleggsmidler | | 2 570 519 | 2 027 695 |
| Sum anleggsmidler | | 2 570 519 | 2 027 695 |

Omløpsmidler

Varer

Fordringer

| | | | |
|------------------------------|--|----------------|------------------|
| Kundefordringer 3 | | 102 795 | |
| Andre kortsiktige fordringer | | 4 635 | 4 390 150 |
| Konsernfordringer 8 | | | |
| Sum fordringer | | 107 430 | 4 390 150 |

Bankinnskudd, kontanter og lignende

| | | | |
|--|--|----------------|------------------|
| Bankinnskudd, kontanter o. l. 2 | | 258 445 | 4 711 490 |
| Sum bankinnskudd, kontanter og lignende | | 258 445 | 4 711 490 |
| Sum omløpsmidler | | 365 875 | 9 101 640 |

SUM EIENDELER **2 936 395** **11 129 335**

BALANSE - EGENKAPITAL OG GJELD

Egenkapital

Innskutt egenkapital

| | | | |
|---------------------------------|--|------------------|------------------|
| Aksjekapital 5, 6 | | 2 039 316 | 2 039 316 |
| Beholdning av egne aksjer 6 | | -321 933 | -321 933 |
| Overkurs 6 | | 4 068 123 | 4 234 885 |
| Annen innskutt egenkapital 6 | | 620 316 | 620 316 |
| Sum innskutt egenkapital | | 6 405 823 | 6 572 584 |

Opptjent egenkapital

| | | | |
|---------------------|--|-----------|-----------|
| Annen egenkapital 6 | | | 4 475 009 |
| Udekket tap 6 | | 3 590 754 | |



| | | |
|-------------------------------|------------|------------|
| Sum opptjent egenkapital | -3 590 754 | 4 475 009 |
| Sum egenkapital | 2 815 069 | 11 047 593 |
| Sum langsiktig gjeld | 0 | 0 |
| Kortsiktig gjeld | | |
| Leverandørgjeld | 18 542 | 80 654 |
| Skyldig offentlige avgifter 2 | | |
| Annen kortsiktig gjeld | 102 784 | 1 087 |
| Sum kortsiktig gjeld | 121 326 | 81 742 |
| Sum gjeld | 121 326 | 81 742 |
| SUM EGENKAPITAL OG GJELD | 2 936 395 | 11 129 335 |



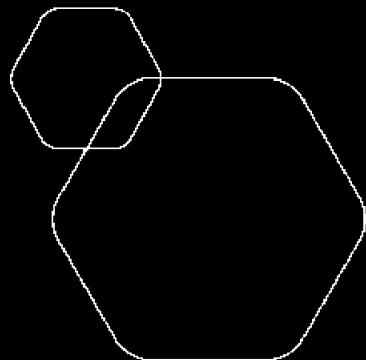
Organisasjonsnr: 996 952 975
DNS GLOBAL AS

NOTEOPPLYSNINGER - SELSKAP - alle poster oppgitt i hele tall

Note

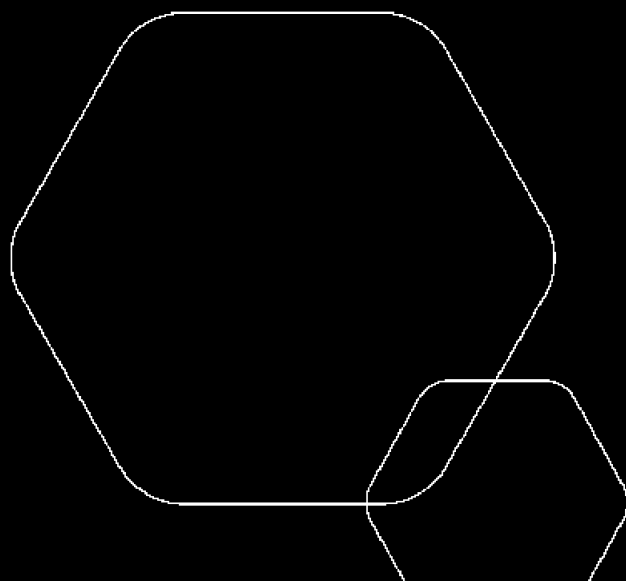
Antall årsverk i regnskapsåret

Virksomheten har hatt følgende antall årsverk:
0.00



Årsregnskap 2020 DNS Global AS

Resultatregnskap
Balanse
Noter til regnskapet



Org.nr.: 996 952 975

Doc ID: 797b39acac5ed36cd4474e4e97349c45d712c6



RESULTATREGNSKAP

DNS GLOBAL AS

| DRIFTSINNEKTER OG DRIFTSKOSTNADER | Note | 2020 | 2019 |
|---|------|-------------------|-------------------|
| Driftsinntekter | | | |
| Salgsinntekt | 8 | 0 | 3 274 986 |
| Sum driftsinntekter | | 0 | 3 274 986 |
| Driftskostnader | | | |
| Lønnskostnad | 1 | 0 | 487 |
| Annen driftskostnad | 1 | 350 364 | 4 692 742 |
| Sum driftskostnader | | 350 364 | 4 693 229 |
| Driftsresultat | | -350 364 | -1 418 242 |
| FINANSINNEKTER OG FINANSKOSTNADER | | | |
| Finansinntekter | | | |
| Renteinntekt fra foretak i samme konsern | | 0 | 373 053 |
| Annen renteinntekt | | 8 499 | 52 664 |
| Annen finansinntekt | | 278 780 | 46 618 930 |
| Nedskrivning av andre finansielle anleggsmidler | 7 | 3 500 534 | 6 100 000 |
| Annen rentekostnad | | 2 | 141 |
| Annen finanskostnad | | 27 133 | 280 315 |
| Resultat av finansposter | | -3 240 390 | 40 664 190 |
| Ordinært resultat før skattekostnad | | -3 590 754 | 39 245 948 |
| Skattekostnad på ordinært resultat | 4 | 0 | 0 |
| Ordinært resultat | | -3 590 754 | 39 245 948 |
| Årsresultat | | -3 590 754 | 39 245 948 |
| OVERFØRINGER | | | |
| Avsatt til fond for vurderingsforskjeller | 6 | 0 | 36 171 424 |
| Ekstraordinært utbytte | 6 | 4 641 771 | 0 |
| Avsatt til annen egenkapital | 6 | 0 | 3 074 524 |
| Overført til udekket tap | 6 | -8 232 524 | 0 |
| Sum overføringer | | -3 590 754 | 39 245 948 |



BALANSE

DNS GLOBAL AS

| EIENDELER | Note | 2020 | 2019 |
|--------------------------------------|------|------------------|-------------------|
| ANLEGGSMIDLER | | | |
| FINANSIELLE ANLEGGSMIDLER | | | |
| Investeringer i datterselskap | 5, 7 | 1 800 000 | 1 300 534 |
| Lån til foretak i samme konsern | 8 | 770 519 | 727 161 |
| Sum finansielle anleggsmidler | | 2 570 519 | 2 027 695 |
| Sum anleggsmidler | | 2 570 519 | 2 027 695 |
| OMLØPSMIDLER | | | |
| FORDRINGER | | | |
| Kundefordringer | 3 | 102 795 | 0 |
| Andre kortsiktige fordringer | | 4 635 | 4 390 150 |
| Sum fordringer | | 107 430 | 4 390 150 |
| Bankinnskudd, kontanter o.l. | 2 | 258 445 | 4 711 490 |
| Sum omløpsmidler | | 365 875 | 9 101 640 |
| Sum eiendeler | | 2 936 395 | 11 129 335 |

**BALANSE**

DNS GLOBAL AS

| EGENKAPITAL OG GJELD | Note | 2020 | 2019 |
|---------------------------------|------|-------------------|-------------------|
| EGENKAPITAL | | | |
| INNSKUTT EGENKAPITAL | | | |
| Aksjekapital | 5, 6 | 2 039 316 | 2 039 316 |
| Egne aksjer | 6 | -321 933 | -321 933 |
| Overkurs | 6 | 4 068 123 | 4 234 885 |
| Annen innskutt egenkapital | 6 | 620 316 | 620 316 |
| Sum innskutt egenkapital | | 6 405 823 | 6 572 584 |
| OPPTJENT EGENKAPITAL | | | |
| Annen egenkapital | 6 | 0 | 4 475 009 |
| Udekket tap | 6 | -3 590 754 | 0 |
| Sum opptjent egenkapital | | -3 590 754 | 4 475 009 |
| Sum egenkapital | | 2 815 069 | 11 047 593 |
| GJELD | | | |
| KORTSIKTIG GJELD | | | |
| Leverandørgjeld | | 18 542 | 80 654 |
| Annen kortsiktig gjeld | | 102 784 | 1 087 |
| Sum kortsiktig gjeld | | 121 326 | 81 742 |
| Sum gjeld | | 121 326 | 81 742 |
| Sum egenkapital og gjeld | | 2 936 395 | 11 129 335 |

Oslo, 21.06.2021
Styret i DNS Global AS

Rolf Larsen

Rolf Indseth Larsen
styreleder/daglig leder

Michael B. Halvorsen

Michael Bosvik Halvorsen
styremedlem

Nils G Andresen

Nils Gabriel Andresen
styremedlem



DNS GLOBAL AS

996 952 975

Regnskapsprinsipper

Årsregnskapet er satt opp i samsvar med regnskapsloven og NRS 8 - God regnskapsskikk for små foretak.

SKATT

Skattekostnaden i resultatregnskapet omfatter både periodens betalbare skatt og endring i utsatt skatt. Utsatt skatt er beregnet med 22 % på grunnlag av de midlertidige forskjeller som eksisterer mellom regnskapsmessige og skattemessige verdier, samt ligningsmessig underskudd til fremføring ved utgangen av regnskapsåret. Skatteøkende og skattereduserende midlertidige forskjeller som reverserer eller kan reverseres i samme periode er utlignet og nettoført.

KLASSIFISERING OG VURDERING AV OMLØPSMIDLER

Omløpsmidler og kortsiktig gjeld omfatter normalt poster som forfaller til betaling innen ett år etter balansedagen, samt poster som knytter seg til varekretsløpet. Omløpsmidler vurderes til laveste verdi av anskaffelseskost og virkelig verdi.

AKSJER I DATTERSELSKAP

Datterselskap vurderes etter kostmetoden i selskapsregnskapet. Investeringen er vurdert til anskaffelseskost for aksjene med mindre nedskrivning har vært nødvendig. Det er foretatt nedskrivning til virkelig verdi når verdifall skyldes årsaker som ikke kan forventes å være forbigående og det må anses nødvendig etter god regnskapsskikk. Nedskrivninger er reversert når grunnlaget for nedskrivning ikke lenger er til stede.

Utbytte, konsernbidrag og andre utdelinger fra datterselskap er inntektsført samme år som det er avsatt i givers regnskap. Overstiger utbytte / konsernbidraget andelen av opptjent resultat etter anskaffelsestidspunktet, representerer den overskytende del tilbakebetaling av investert kapital, og utdelingene er fratrukket investeringens verdi i balansen til morselskapet.

FORDRINGER

Kundefordringer og andre fordringer oppføres til pålydende etter fradrag for avsetning til forventet tap. Avsetning til tap gjøres på grunnlag av en individuell vurdering av de enkelte fordringene.

DNS GLOBAL AS

SIDE 5

Doc ID: 797b39acac5ed36cd4474e4e97349c45d712c6



DNS GLOBAL AS

996 952 975

Note 1 Lønnskostnader, godtgjørelser m.m.

| Lønnskostnader | 2020 | 2019 |
|----------------|----------|------------|
| Lønninger | 0 | 487 |
| Sum | 0 | 487 |

Gjennomsnittlig antall årsverk sysselsatt i regnskapsåret: 0 0

| Ytelser til ledende personer | 2020 | 2019 |
|------------------------------|------|------|
| Daglig leder | 0 | 0 |

Det er ikke gitt lån eller sikkerhetsstillelser til fordel for ansatte, aksjonærer eller styremedlemmer.

Pensjon

Foretaket er ikke pliktig til å ha tjenstepensjonsordning jfr. lov om obligatorisk tjenstepensjon.

Selskapet har fravalgt revisjon.

Note 2 Bankinnskudd

| | 2020 | 2019 |
|---------------------------|------|------|
| Bundne skattetrekksmidler | 0 | 0 |
| Skyldig skattetrekk | 0 | 0 |

Selskapet er for øvrig fellesregistrert for merverdi med IQ Global AS, hvor sistnevnte er rapporterende part. Selskapet er solidarisk ansvarlig for avgiftsbetalingen.

Note 3 Kundefordringer

| | 2020 | 2019 |
|--|----------------|----------------|
| Kundefordringer til pålydende | 102 795 | 129 547 |
| Avsetning til tap | 0 | -129 547 |
| Balansført verdi av kundefordringer 31.12 | 102 795 | 259 094 |
| Endring i avsetning til tap | -129 547 | 129 547 |
| Realiserte/konstaterte tap | 129 547 | 0 |
| Sum resultatførte tap på krav | 0 | 129 547 |

Kostnadsført tap er klassifisert som annen driftskostnad i regnskapet.

DNS GLOBAL AS

SIDE 6



DNS GLOBAL AS

996 952 975

Note 4 Skatt

| Årets skattekostnad | 2020 | 2019 |
|--|-----------------|-------------------|
| Resultatført skatt på ordinært resultat: | | |
| Betalbar skatt | 0 | 0 |
| Endring i utsatt skattefordel | 0 | 0 |
| Skattekostnad ordinært resultat | 0 | 0 |
| Skattepliktig inntekt: | | |
| Ordinært resultat før skatt | -3 590 754 | 39 245 948 |
| Permanente forskjeller | 3 324 549 | -40 518 930 |
| Endring i midlertidige forskjeller | -129 547 | 129 547 |
| Skattepliktig inntekt | -395 752 | -1 143 435 |
| Betalbar skatt i balansen: | | |
| Betalbar skatt på årets resultat | 0 | 0 |
| Sum betalbar skatt i balansen | 0 | 0 |

Skatteeffekten av midlertidige forskjeller og underskudd til fremføring som har gitt opphav til utsatt skatt og utsatte skattefordeler, spesifisert på typer av midlertidige forskjeller

| | 2020 | 2019 | Endring |
|---|-------------|-----------------|-----------------|
| Fordringer | 0 | -129 547 | -129 547 |
| Sum | 0 | -129 547 | -129 547 |
| Akkumulert fremførbart underskudd | -9 233 269 | -8 837 517 | 395 752 |
| Inngår ikke i beregningen av utsatt skatt | 9 233 269 | 8 967 064 | -266 205 |
| Utsatt skattefordel (22 %) | 0 | 0 | 0 |

I henhold til God regnskapsskikk for små foretak balanseføres ikke utsatt skattefordel.

DNS GLOBAL AS

SIDE 7

Doc ID: 797b39acac5ed36cd4474e4e97349c45d712c6



DNS GLOBAL AS

996 952 975

Note 5 Aksjonærer

AKSJEKAPITALEN I DNS GLOBAL AS PR. 31.12 BESTÅR AV:

| | Antall | Pålydende | Bokført |
|-----------------|------------------|-----------|------------------|
| Ordinære aksjer | 2 039 316 | 1,00 | 2 039 316 |
| Sum | 2 039 316 | | 2 039 316 |

EIERSTRUKTUR

De største aksjonærene i % pr. 31.12 var:

| | Ordinære | Eierandel | Stemmeandel |
|---|------------------|--------------|--------------|
| Accillion As | 529 861 | 26,0 | 30,9 |
| Ascend As | 480 625 | 23,6 | 28,0 |
| Niga As | 429 299 | 21,1 | 25,0 |
| DNS Global AS | 321 933 | 15,8 | |
| Wu Suching Audrey | 58 501 | 2,9 | 3,4 |
| Jose Invest As | 44 050 | 2,2 | 2,6 |
| Recito As | 28 500 | 1,4 | 1,7 |
| FocusNua USA d/b/a Pinky Brand Consulting | 22 381 | 1,1 | 1,3 |
| Sum >1% eierandel | 1 915 150 | 93,9 | 92,8 |
| Sum øvrige | 124 166 | 6,1 | 7,2 |
| Totalt antall aksjer | 2 039 316 | 100,0 | 100,0 |

Note 6 Egenkapital

| | Aksjekapital | Overkurs | Egne Aksjer | Innskutt EK | Udekket tap | Sum EK |
|------------------------|------------------|------------------|-----------------|----------------|-------------------|-------------------|
| Pr 01.01.2020 | 2 039 316 | 4 234 885 | -321 933 | 620 316 | 4 475 009 | 11 047 593 |
| Årets resultat | | | | | -3 590 754 | -3 590 754 |
| Ekstraordinært utbytte | | -166 762 | | | -4 475 009 | -4 641 771 |
| Pr 31.12.2020 | 2 039 316 | 4 068 123 | -321 933 | 620 316 | -3 590 754 | 2 815 069 |

Styret mener at årsregnskapet gir et rettviseende bilde av selskapets eiendeler, gjeld, finansielle stilling og resultat. Selskapet er ikke i betydelig grad påvirket av det pågående Covid-19-utbruddet, og forventer at driften i stor grad kan fortsette som før. Utover dette har det ikke inntruffet hendelser etter balansedagen med betydelig innvirkning på årsregnskapet for 2020.

I samsvar med regnskapslovens § 3-3 mener styret at det er forsvarlig å legge forutsetningen om fortsatt drift til grunn ved avleggelsen av årsregnskapet.

DNS GLOBAL AS

SIDE 8

Doc ID: 797b39acac5ed36cd4474e4e97349c45d712c6



DNS GLOBAL AS

996 952 975

Note 7 Datterselskap, tilknyttet selskap mv.

Note 7 Verdipapirer

| Anleggsmidler | Antall aksjer | Eier- og stemmeandel | Anskaffelsekost | Balanseført |
|---------------|------------------|----------------------|-----------------|-------------|
| IQ Global AS | 1 717 383 | 100% | 11 400 534 | 1 800 000 |
| Sum | 1 717 383 | 100% | 11 400 534 | 1 800 000 |

Forretningskontor: Oslo kommune.

I 2020 ble det foretatt en gjelds konvertering fra DNS Global AS til IQ Global AS på NOK 4 000 000 ved kjøp av 1 687 383 nye aksjer. Aksjene er nedskrevet i forhold til egenkapitalen til IQ Global AS per 31.12.2020 som var på omtrent 1,8 mill.

Note 8 Mellomværende med selskap i samme konsern m.v.

| | Andre fordringer 2020 | 2019 |
|-------------------------|--------------------------|----------------|
| Foretak i samme konsern | 770 519 | 727 161 |
| Sum | 770 519 | 727 161 |

| | Annen gjeld 2020 | 2019 |
|------------|---------------------|----------|
| Sum | 0 | 0 |

Konserngjeld er ikke renteberegnet.

DNS GLOBAL AS

SIDE 9






Doc ID: 797b39acac5ed36cd4474e4e97349c45d712c6



Audit Trail

| | |
|--------------------------------|--|
| TITLE | Signering av regnskap DNS Global |
| FILE NAME | 2020 Financial ac...or DNS Global.pdf |
| DOCUMENT ID | 797b39acac5ed36cd4474e4e97349c45d712c6 |
| AUDIT TRAIL DATE FORMAT | DD / MM / YYYY |
| STATUS | ● Completed |

Document History




| | | |
|---|---|--|
|  SENT | 19 / 08 / 2021 11:04:36 UTC+2 | Sent for signature to Rolf Larsen (rolf@desktop.com), Michael Halvorsen (michael@iq.global) and Nils Andresen (nils@andresen.global) from rolf@desktop.com IP: 92.184.108.239 |
|  VIEWED | 19 / 08 / 2021 11:04:47 UTC+2 | Viewed by Rolf Larsen (rolf@desktop.com) IP: 92.184.108.239 |
|  SIGNED | 19 / 08 / 2021 11:04:58 UTC+2 | Signed by Rolf Larsen (rolf@desktop.com) IP: 92.184.108.239 |
|  VIEWED | 19 / 08 / 2021 12:13:08 UTC+2 | Viewed by Nils Andresen (nils@andresen.global) IP: 95.198.47.174 |
|  SIGNED | 19 / 08 / 2021 12:14:25 UTC+2 | Signed by Nils Andresen (nils@andresen.global) IP: 95.198.47.174 |



Audit Trail

| | |
|--------------------------------|--|
| TITLE | Signering av regnskap DNS Global |
| FILE NAME | 2020 Financial ac...or DNS Global.pdf |
| DOCUMENT ID | 797b39acac5ed36cd4474e4e4e97349c45d712c6 |
| AUDIT TRAIL DATE FORMAT | DD / MM / YYYY |
| STATUS | ● Completed |

Document History

| | | |
|--|---|---|
|  VIEWED | 19 / 08 / 2021 18:57:36 UTC+2 | Viewed by Michael Halvorsen (michael@iq.global) IP: 80.213.216.178 |
|  SIGNED | 19 / 08 / 2021 18:57:56 UTC+2 | Signed by Michael Halvorsen (michael@iq.global) IP: 80.213.216.178 |
|  COMPLETED | 19 / 08 / 2021 18:57:56 UTC+2 | The document has been completed. |