



ÅRSREGNSKAPET FOR REGNSKAPSÅRET 2020 - GENERELL INFORMASJON

Enheten

Organisasjonsnummer: 916 317 948
Organisasjonsform: Aksjeselskap
Foretaksnavn: WEST SUPPLY I AS
Forretningsadresse: Smedasundet 97
5525 HAUGESUND

Regnskapsår

Årsregnskapets periode: 01.01.2020 - 31.12.2020

Konsern

Morselskap i konsern: Nei

Regnskapsregler

Regler for små foretak benyttet: Nei
Benyttet ved utarbeidelsen av årsregnskapet til selskapet: Regnskapslovens alminnelige regler

Årsregnskapet fastsatt av kompetent organ

Bekreftet av representant for selskapet: Anett Våge
Dato for fastsettelse av årsregnskapet: 20.05.2021

Grunnlag for avgivelse

År 2020: Årsregnskapet er elektronisk innlevert
År 2019: Tall er hentet fra elektronisk innlevert årsregnskap fra 2020

Det er ikke krav til at årsregnskapet m.v. som sendes til Regnskapsregisteret er undertegnet. Kontrollen på at dette er utført ligger hos revisor/enhetens øverste organ. Sikkerheten ivaretas ved at innsender har rolle/rettighet for innsending av årsregnskapet via Altinn, og ved at det bekreftes at årsregnskapet er fastsatt av kompetent organ.

Brønnøysundregistrene, 05.08.2022



Resultatregnskap

| Beløp i: NOK | Note | 2020 | 2019 |
|---------------------------------------------------------------|------|--------------------|--------------------|
| RESULTATREGNSKAP | | | |
| Inntekter | | | |
| Driftsinntekter skip | | 119 889 424 | 127 074 445 |
| Sum inntekter | | 119 889 424 | 127 074 445 |
| Kostnader | | | |
| Mannskapskostnader v/disponent | 4 | 57 652 821 | 59 663 896 |
| Ordinære avskrivninger | 1 | 29 283 900 | 27 829 428 |
| Nedskrivning av varige driftsmidler og immaterielle eiendeler | 1 | 23 000 000 | |
| Andre driftsutgifter skip | | 25 483 139 | 18 405 519 |
| Administrasjon og kontorhold | 4, 6 | 10 793 998 | 11 453 507 |
| Sum kostnader | | 146 213 858 | 117 352 351 |
| Driftsresultat | | 10 429 030 | 58 727 124 |
| Finansinntekter og finanskostnader | | | |
| Renteinntekt fra foretak i samme konsern | 6 | | |
| Annen renteinntekt | | 613 168 | 632 777 |
| Netto kursdifferanser | 6 | 1 166 067 | 3 173 509 |
| Sum finansinntekter | | 1 779 234 | 3 806 286 |
| Rentekostnad til foretak i samme konsern | 6 | | |
| Annen rentekostnad | | 8 052 379 | 9 165 056 |
| Kurstap | 6 | | |
| Sum finanskostnader | | 8 052 379 | 9 165 056 |
| Netto finans | 7 | -6 273 144 | -5 358 770 |
| Ordinært resultat før skattekostnad | | -32 597 578 | 4 363 324 |
| Skattekostnad | 8 | | |
| Ordinært resultat etter skattekostnad | | -32 597 578 | 4 363 324 |
| Årsresultat | 3 | -32 597 578 | 4 363 324 |
| Årsresultat etter minoritetsinteresser | | -32 597 578 | 4 363 324 |



Resultatregnskap

| Beløp i: NOK | Note | 2020 | 2019 |
|------------------------------------------|-------------|--------------------|------------------|
| Totalresultat | | -32 597 578 | 4 363 324 |
| Overføringer og disponeringer | | | |
| Udekket tap | | -32 597 578 | 4 363 324 |
| Sum overføringer og disponeringer | | -32 597 578 | 4 363 324 |



Balanse

| Beløp i: NOK | Note | 2020 | 2019 |
|------------------------------------------------|------|--------------------|--------------------|
| BALANSE - EIENDELER | | | |
| Anleggsmidler | | | |
| Immaterielle eiendeler | | | |
| Varige driftsmidler | | | |
| Skip | | 451 034 973 | 486 625 843 |
| Sum varige driftsmidler | 1, 5 | 451 034 973 | 486 625 843 |
| Finansielle anleggsmidler | | | |
| Lån til foretak i samme konsern | 6 | | |
| Sum anleggsmidler | | 451 034 973 | 486 625 843 |
| Omløpsmidler | | | |
| Varer | | | |
| Fordringer | | | |
| Kundefordringer | 5, 6 | 23 426 322 | 24 205 639 |
| Fordring konsernselskap | | | 1 337 |
| Kortsiktige fordringer | 5, 6 | 33 749 334 | 12 924 835 |
| Sum fordringer | | 57 175 656 | 37 131 811 |
| Bankinnskudd, kontanter og lignende | | | |
| Bankinnskudd | | 11 263 469 | 41 537 592 |
| Sum bankinnskudd, kontanter og lignende | | 11 263 469 | 41 537 592 |
| Sum omløpsmidler | | 68 439 125 | 78 669 404 |
| SUM EIENDELER | | 519 474 098 | 565 295 247 |
| BALANSE - EGENKAPITAL OG GJELD | | | |
| Egenkapital | | | |
| Innskutt egenkapital | | | |
| Aksjekapital | 2 | 44 903 272 | 44 903 272 |



Balanse

| Beløp i: NOK | Note | 2020 | 2019 |
|-----------------------------------|-------------|---------------------|---------------------|
| Overkurs | | 542 501 380 | 542 501 380 |
| Sum innskutt egenkapital | | 587 404 652 | 587 404 652 |
| Opptjent egenkapital | | | |
| Udekket tap | | 267 755 854 | 235 158 276 |
| Sum opptjent egenkapital | | -267 755 854 | -235 158 276 |
| Sum egenkapital | 3 | 319 648 798 | 352 246 376 |
| Gjeld | | | |
| Langsiktig gjeld | | | |
| Annen langsiktig gjeld | | | |
| Gjeld til kredittinstitusjoner | 5 | | |
| Gjeld til konsernselskap | 5, 6 | 178 389 176 | 195 589 176 |
| Sum annen langsiktig gjeld | | 178 389 176 | 195 589 176 |
| Sum langsiktig gjeld | | 178 389 176 | 195 589 176 |
| Kortsiktig gjeld | | | |
| Leverandørgjeld | 6 | 14 148 655 | 8 670 573 |
| Betalbar skatt | 8 | | |
| Kortsiktig konserngjeld | | 3 881 932 | 5 931 650 |
| Annen kortsiktig gjeld | | 3 405 537 | 2 857 471 |
| Sum kortsiktig gjeld | | 21 436 124 | 17 459 695 |
| Sum gjeld | | 199 825 299 | 213 048 871 |
| SUM EGENKAPITAL OG GJELD | | 519 474 098 | 565 295 247 |



Årsregnskap 2020 West Supply I AS

Årsregnskap
- Resultatregnskap
- Balanse
- Noter

Kontantstrømoppstilling

Årsberetning

Revisors beretning

Org.nr.: 916 317 948



WEST SUPPLY I AS

ÅRSBERETNING 2020

Virksomhetens art og lokalisering

West Supply I AS («Selskapet») eier forsyningskipene Edda Fram, Edda Frende og Edda Ferd.

Selskapet har sitt forretningskontor i Haugesund og har avtale om drift av skipene med Østensjø Rederi AS.

Fremtidig utvikling og markedsforhold

Selskapets fartøy opererer i offshore markedet, et marked som over en lengre periode har vært og fremdeles er utfordrende. Gjennom året har selskapets fartøy vært beskjeftiget både i spot markedet og under faste kontrakter. De faste kontraktene har sikret stabile inntekter mens spot markedet har med unntak av deler av 1. og 3. kvartal vært svakt, med lave rater og overkapasitet.

Markedsmessig startet 2020 oppløftende, men med Covid-19 og en svekket oljepris ble oppgangen en erfarte innledningsvis i året reversert i slutten av 1. kvartal. De nevnte faktorer har deretter preget offshore service markedet gjennom hele 2020.

Inngangen på 2021 gir forventninger om et offshore service marked i gradvis bedring. Som for de fleste virksomheter i Norge og ellers i verden, vil Covid-19 viruset påvirke selskapet også i 2021, men utrulling av Covid-19 vaksine, en kraftig økning i oljepris og ulike økonomiske tiltakspakker forventes i kombinasjon å bidra til økt markedsaktivitet og etterspørsel etter tonnasje. Selskapet har forventninger til at markedet vil forbedres gradvis over tid men fremdeles preges av usikkerhet og volatilitet en tid fremover.

Selskapet følger også utviklingen knyttet til Covid-19 utbruddet tett og foretar kontinuerlig vurderinger og tiltak for å begrense effektene viruset vil kunne få for virksomheten. Gjennom etablerte rutiner og iverksatte tiltak har selskapet håndtert konsekvensene av Covid-19 pandemien og sikret god drift av selskapets skip gjennom 2020.

Fortsatt drift

I samsvar med regnskapslovens § 3-3 er regnskapet avlagt under forutsetningen om fortsatt drift. Styret bekrefter at denne forutsetningen er til stede.

Selskapet er finansiert med interne lån og egenkapital fra morselskapet.

Selskapet jobber kontinuerlig med å identifisere tiltak som gir kostnadsbesparelser og har forventninger om at markedet forbedres over tid. Vurderingen er at Selskapets likviditet og reforhandlede lånebetingelser sikrer Selskapet handlingsrom til å håndtere en krevende situasjon i de markedene Selskapet opererer i.

Bokførte verdier av skip var pr. 31.12.2020 kr 451 034 973. Skipsverdiene ville vært lavere om forutsetningen om fortsatt drift ikke var lagt til grunn.



Redegjørelse for årsregnskapet

Årsresultatet for 2020 er et underskudd på kr 32 597 578. Årsakene til underskuddet er hovedsakelig en kombinasjon av lavere inntjening, høyere driftskostnader samt nedskrivning av selskapets fartøy. Årsresultatet i 2019 viste et overskudd på kr 4 363 324.

Selskapet hadde pr 31.12.2020 en egenkapitalandel på 61,5 %.

Selskapets omløpsmidler var på kr 68 439 125 pr 31.12.2020, og selskapet kan betjene kortsiktig gjeld i sin helhet ved hjelp av disse.

Finansiell risiko

Kreditrisiko:

Kreditrisikoen for Selskapet har vært økende. Selskapets kunder opplever et utfordrende marked, noe som har negativ effekt på både resultat og likviditet. Risikoen for at kontraktspartner ikke har økonomisk evne til å oppfylle sine forpliktelser anses for å være middels.

Markedsrisiko:

Selskapet har i 2020 hatt sine inntekter i britiske pund og norske kroner. Driftskostnadene er hovedsakelig i norske kroner, mens gjelden er i norske kroner. Selskapet er således noe eksponert for valutakursendringer.

Selskapets langsiktige finansiering har flytende rente og har derfor risiko knyttet til renteendringer.

Likviditetsrisiko:

Selskapet har tilfredsstillende likviditet men er avhengig av at markedet for forsyningskip bedres for at likviditetssituasjonen skal opprettholdes.

Arbeidsmiljø og likestilling

Selskapet har ingen egne ansatte. Styrets sammensetning består av en kvinne og tre menn.

Ytre miljø

Selskapets skip er engasjert i sjøveis transport med det dette innebærer av risiko relatert til forurensning. Skipene oppfyller krav satt av regulerende myndigheter, og det er ikke kjent for styret at driften av skipene har resultert i utslipp til miljø ut over normal drift.


Årsresultat og disponeringer

Styret foreslår at årets resultat overføres til udekket tap.


31. desember 2020


Haugesund, -----

11. mars 2021


Johannes Østensjø
Styrets leder / daglig leder


Finn Eckbo
Styremedlem


Sonja Margrethe Østensjø
Styremedlem


Gisle James Natvik
Styremedlem



West Supply I AS
Resultatregnskap

| Note | Driftsinntekter og driftskostnader | 2020 | 2019 |
|------|---------------------------------------------|--------------------|-------------------|
| | Driftsinntekter skip | 119 889 424 | 127 074 445 |
| 4 | Mannskapskostnader v/disponent | 57 652 821 | 59 663 896 |
| | Andre driftsutgifter skip | 25 483 139 | 18 405 519 |
| | Driftsresultat skip | 36 753 464 | 49 005 030 |
| 1 | Nedskrivninger | 23 000 000 | 0 |
| 1 | Ordinære avskrivninger | 29 283 900 | 27 829 428 |
| | Resultat etter av- og nedskrivninger | -15 530 436 | 21 175 602 |
| 4, 6 | Administrasjon og kontorhold | 10 793 998 | 11 453 507 |
| | Driftsresultat | -26 324 434 | 9 722 094 |
| | Finansinntekter og finanskostnader | | |
| | Finansinntekter | 613 168 | 632 777 |
| 6 | Netto kursdifferanser | 1 166 067 | 3 173 509 |
| | Finanskostnader | -8 052 379 | -9 165 056 |
| 7 | Resultat av finansposter | -6 273 144 | -5 358 770 |
| | Ordinært resultat før skattekostnad | -32 597 578 | 4 363 324 |
| 3 | Årsresultat | -32 597 578 | 4 363 324 |
| | Overføringer | | |
| | Avsatt til dekning av tidligere udekket tap | 0 | 4 363 324 |
| | Overført til udekket tap | -32 597 578 | 0 |
| | Sum overføringer | -32 597 578 | 4 363 324 |



West Supply I AS

Balanse

| Note | Eiendeler | 2020 | 2019 |
|------|--------------------------------|--------------------|--------------------|
| | Anleggsmidler | | |
| | Varige driftsmidler | | |
| | Skip | 451 034 973 | 486 625 843 |
| 1, 5 | Sum varige driftsmidler | 451 034 973 | 486 625 843 |
| | Sum anleggsmidler | 451 034 973 | 486 625 843 |
| | Omløpsmidler | | |
| | Fordringer | | |
| 5, 6 | Kundefordringer | 23 426 322 | 24 205 639 |
| | Fordring konsernselskap | 0 | 1 337 |
| 5, 6 | Kortsiktige fordringer | 33 749 334 | 12 924 835 |
| | Sum fordringer | 57 175 656 | 37 131 811 |
| | Bankinnskudd | 11 263 469 | 41 537 592 |
| | Sum omløpsmidler | 68 439 125 | 78 669 404 |
| | Sum eiendeler | 519 474 098 | 565 295 247 |





West Supply I AS

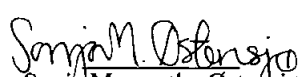
Balanse


| Note | Egenkapital og gjeld | 2020 | 2019 |
|------|-----------------------------------|---------------------|---------------------|
| | Innskutt egenkapital | | |
| 2 | Aksjekapital | 44 903 272 | 44 903 272 |
| | Overkurs | 542 501 380 | 542 501 380 |
| | Sum innskutt egenkapital | 587 404 652 | 587 404 652 |
| | Opptjent egenkapital | | |
| | Udekket tap | -267 755 854 | -235 158 276 |
| | Sum opptjent egenkapital | -267 755 854 | -235 158 276 |
| 3 | Sum egenkapital | 319 648 798 | 352 246 376 |
| | Gjeld | | |
| | Annen langsiktig gjeld | | |
| 5, 6 | Gjeld til konsernselskap | 178 389 176 | 195 589 176 |
| | Sum annen langsiktig gjeld | 178 389 176 | 195 589 176 |
| | Kortsiktig gjeld | | |
| 6 | Leverandørgjeld | 14 148 655 | 8 670 573 |
| | Gjeld til selskap i samme konsern | 3 881 932 | 5 931 650 |
| | Annen kortsiktig gjeld | 3 405 537 | 2 857 471 |
| | Sum kortsiktig gjeld | 21 436 124 | 17 459 695 |
| | Sum gjeld | 199 825 299 | 213 048 871 |
| | Sum egenkapital og gjeld | 519 474 098 | 565 295 247 |

Haugesund, 11.03.2021
Styret i West Supply I AS


Johannes Østensjø
Styreleder/daglig leder


Finn Olav Eckbo
Styremedlem


Sonja Margrethe Østensjø
Styremedlem


Gisle James Natvik
Styremedlem



West Supply I AS Noter til regnskapet 2020

Regnskapsprinsipper

Årsregnskapet er satt opp i samsvar med regnskapslovens bestemmelser og god regnskapsskikk.

Valuta

Transaksjoner i utenlandsk valuta omregnes til kursen på transaksjonstidspunktet. Pengeposter i utenlandsk valuta omregnes til norske kroner ved å benytte balansedagens kurs. Valutakursendringer resultatføres løpende i regnskapsperioden under andre finansposter.

Driftsinntekter og -kostnader

Inntektsføring av fraktinntekter skjer etter opptjeningsprinsippet som normalt vil være løpende i samsvar med skipets drift. Kostnader bokføres etter sammenstillingsprinsippet, dvs. at kostnader medtas i samme periode som tilhørende inntekt.

Skatt

Selskapet krever seg lignet etter skattelovens § 8-10. Rederibeskatningen ble lagt om med virkning fra 2007 og innebærer at drift av skip ikke skattlegges, men det beregnes skatt av visse finansposter.

Klassifisering og vurdering av anleggsmidler

Anleggsmidler omfatter eiendeler bestemt til varig eie og bruk. Anleggsmidler er vurdert til anskaffelseskost, fratrukket avskrivninger og nedskrivninger. Langsiktig gjeld balanseføres til nominelt beløp på transaksjonstidspunktet.

Varige driftsmidler balanseføres og avskrives over driftsmidlets økonomiske levetid. Vesentlige driftsmidler som består av flere betydelige komponenter med ulik levetid er dekomponert med ulik avskrivningstid for de ulike komponentene. Direkte vedlikehold av driftsmidler kostnadsføres løpende under driftskostnader, mens påkostninger eller forbedringer tillegges driftsmidlets kostpris og avskrives i takt med driftsmidlet. Varige driftsmidler nedskrives til gjenvinnbart beløp ved verdifall som forventes ikke å være forbigående. Gjenvinnbart beløp er det høyeste av netto salgsverdi og verdi i bruk. Verdi i bruk er nåverdi av fremtidige kontantstrømmer knyttet til eiendelen. Nedskrivningen reverseres når grunnlaget for nedskrivningen ikke lenger er til stede.

Dokking/klassekostnader på eide skip aktiveres og avskrives jevnt frem til neste dokking. For nye skip blir en andel av kostprisen dekomponert og avskrives frem til første dokking/klassing.

Klassifisering og vurdering av omløpsmidler

Omløpsmidler og kortsiktig gjeld omfatter normalt poster som forfaller til betaling innen ett år etter balansedagen, samt poster som knytter seg til varekretsløpet. Omløpsmidler vurderes til laveste verdi av anskaffelseskost og virkelig verdi. Kortsiktig gjeld balanseføres til nominelt beløp på transaksjonstidspunktet.

Fordringer

Kundefordringer og andre fordringer oppføres til pålydende etter fradrag for avsetning til forventet tap. Avsetning til tap gjøres på grunnlag av en individuell vurdering av de enkelte fordringene.

Bruk av estimater

I utarbeidelse av årsregnskapet har man brukt estimater og forutsetninger som har påvirket resultatregnskapet og verdsettelsen av eiendeler og gjeld, samt usikre eiendeler og forpliktelser på balansedagen i henhold til god regnskapsskikk.

Kontantstrømoppstilling

Kontantstrømoppstillingen er utarbeidet etter den indirekte metoden. Kontanter og kontantekvivalenter omfatter kontanter, bankinnskudd og andre kortsiktige, likvide plasseringer.

Konsern

Selskapet inngår i konsernregnskapet til Johannes Østensjø dy AS. Konsernregnskapet kan fås utlevert på selskapets forretningskontor i Haugesund.

West Supply I AS
Noter til regnskapet 2020

Note 1 Anleggsnote

| | MV Edda Fram | MV Edda Frende | MV Edda Ferd | Sum |
|------------------------------------|--------------------|--------------------|--------------------|--------------------|
| Anskaffelseskost 01.01.2020 | 197 119 606 | 203 712 237 | 279 592 487 | 680 424 330 |
| Tilgang kjøpte driftsmidler | 0 | 0 | 0 | 0 |
| Avgang solgte driftsmidler | 0 | 0 | 0 | 0 |
| Anskaffelseskost 31.12.2020 | 197 119 606 | 203 712 237 | 279 592 487 | 680 424 330 |
| Akkumulert avskrivning 01.01.2020 | 24 201 764 | 23 285 990 | 24 055 184 | 71 542 938 |
| Akkumulert nedskrivning 01.01.2020 | 61 614 837 | 63 153 592 | 10 000 000 | 134 768 429 |
| Årets avskrivninger | 6 270 592 | 6 039 792 | 10 374 816 | 22 685 200 |
| Årets nedskrivninger | 0 | 0 | 23 000 000 | 23 000 000 |
| Bokført verdi 31.12.2020 | 105 032 413 | 111 232 863 | 212 162 487 | 428 427 763 |
| Årets avskrivninger | 6 270 592 | 6 039 792 | 10 374 816 | 22 685 200 |
| Avskrivningsmetode, lineær | 30 år | 30 år | 30 år | |
| | MV Edda Fram | MV Edda Frende | MV Edda Ferd | Sum |
| Dokking 01.01.2020 | 0 | 7 008 513 | 5 504 366 | 12 512 879 |
| Dokking i år | 16 693 029 | 0 | 0 | 16 693 029 |
| Kostnadsført i år | 3 338 604 | 1 649 060 | 1 611 034 | 6 598 698 |
| Bokført dokking 31.12.2020 | 13 354 425 | 5 359 453 | 3 893 332 | 22 607 210 |
| Neste planlagte dokking | 2025 | 2024 | 2023 | |
| Sum skip i balansen | 118 386 838 | 116 592 316 | 216 055 819 | 451 034 973 |

Nedskrivning

Offshoremarkedet har opplevd betydelig nedgang siden 2015 på basis av lav oljepris. Lav aktivitet i markedet medfører fortsatt lave rater og mindre utnyttelse på selskapets fartøy. Det er innhentet takster fra to uavhengige meglere for samtlige av selskapets fartøy. Ved indikasjon på verdifall er det utført nedskrivningstester for de fartøyene som anses usikre. Nedskrivningstesten legger til grunn et estimat på fremtidige kontantstrømmer for hver enkelt enhet for beregning av bruksverdi.

Nedskrivningstesten hensyntar fartøyets nåværende og forventede fremtidige kontraktssituasjon, samt utnyttelse gjennom resterende levetid på fartøyet. I tillegg tar nedskrivningstesten hensyn til forventede utgifter til drift av skipet, inkludert estimerte klassekostnader.

Ytterligere forutsetninger som legges til grunn i testen er veid gjennomsnittlig kapitalkostnad (WACC) som er satt til 8,8% for offshore fartøy. Bruksperioden for fartøyet er satt til 30 år etter levering. Nedskrivningstesten inkluderer også en sensitivitetsanalyse på de mest sentrale forutsetningene i analysen. Dersom nedskrivningstesten viser at estimert bruksverdi er lavere enn bokført verdi av fartøyet, foretas det en nedskrivning til høyeste gjenvinnbare beløp av netto salgsverdi og bruksverdi.

Det er identifisert nedskrivningsindikatorer for selskapets skip, og det er gjort en beregning av estimert bruksverdi for fartøyene. Basert på disse er det foretatt nedskrivning på et av selskapets fartøyer, da gjenvinnbart beløp er lavere enn bokført verdi. For øvrige fartøy kan bokførte verdier forsvares, og det er således ikke gjort noen nedskrivninger på disse.



West Supply I AS Noter til regnskapet 2020

Klassefond

Fra og med 2019 er avskrivning av klassefond klassifisert som ordinære avskrivninger, i motsetning til tidligere år hvor kostnaden var klassifisert som annen driftskostnad.

Note 2 Aksjonærer

Aksjekapitalen i West Supply I AS pr. 31.12 består av:

| | Antall | Pålydende | Bokført |
|-----------------|-------------------|-----------|-------------------|
| Ordinære aksjer | 22 451 636 | 2,0 | 44 903 272 |
| Sum | 22 451 636 | | 44 903 272 |

Eierstruktur

De største aksjonærene i % pr. 31.12 var:

| | Ordinære | Eierandel | Stemmeandel |
|---------------|------------|-----------|-------------|
| WS Holding AS | 22 451 636 | 100,0 | 100,0 |

Note 3 Egenkapital

| | Aksjekapital | Overkurs | Udekket tap | Sum egenkapital |
|----------------------------------|-------------------|--------------------|---------------------|--------------------|
| Egenkapital pr 01.01.2020 | 44 903 272 | 542 501 380 | -235 158 276 | 352 246 376 |
| Årets resultat | | | -32 597 578 | -32 597 578 |
| Egenkapital pr 31.12.2020 | 44 903 272 | 542 501 380 | -267 755 854 | 319 648 798 |

Note 4 Ansatte, godtgjørelse og revisjonshonorar

West Supply I AS har ikke hatt noen ansatte i 2020, og har derav ingen forpliktelser i forhold til obligatorisk tjenestepensjon. Mannskapstjenestene kjøpes eksternt fra Østensjø Rederi AS.

Det er ikke utbetalt godtgjørelse til styret i 2020.

Revisor

Kostnadsført revisjonshonorar for 2020 utgjør kr 124 500 eks mva.
I tillegg kommer honorar for andre tjenester med kr 98 560 eks mva.

Note 5 Pantstillelser og garantier

| | 2020 | 2019 |
|----------------------------------------------------|----------------------|----------------------|
| Pantsatt gjeld, pantstillelser og garantier | | |
| Langsiktig gjeld til konsernselskap | 178 389 176 | 195 589 176 |
| Garantistillelser til konsernselskap | 1 537 194 009 | 1 553 064 384 |
| Sum | 1 715 583 185 | 1 748 653 560 |

Konsernet restrukturerte finansieringen sin i 2017 og selskapet har sammen med andre konsernselskap garantert for morselskapet, WS Holding AS, sin bankgjeld. Det er også tatt pant i skip, bankinnskudd og kontantstrøm fra kontrakter, samt at det er inngått factoringavtale.



West Supply I AS

Noter til regnskapet 2020

Bokført verdi av pantsatte eiendeler

| | | |
|------------------|--------------------|--------------------|
| Skip | 451 034 973 | 486 625 843 |
| Kundefordringer | 23 426 322 | 24 205 639 |
| Andre fordringer | 33 749 334 | 12 926 172 |
| Sum | 508 210 628 | 523 757 655 |

Note 6 Transaksjoner og Mellomværende med selskap i samme konsern

| | 2020 | 2019 | |
|--------------------------|-------------------------|-------------------|-----------|
| Transaksjoner | | | |
| Management fee | Østensjø Rederi AS | 9 853 692 | 9 474 708 |
| Garanti provisjon | WS Holding AS | 582 944 | 549 788 |
| Rentekostnader | WS Holding AS | 7 227 871 | 9 118 007 |
| Rentekostnader | Johannes Østensjø dy AS | 50 734 | 0 |
| Sum transaksjoner | 17 715 241 | 19 142 503 | |

Kundefordringer

| | | |
|----------------------------|----------|----------------|
| WS Holding AS | 0 | 139 888 |
| Sum kundefordringer | 0 | 139 888 |

Andre kortsiktige fordringer

| | | |
|-----------------------------------------|----------|--------------|
| Østensjø Rederi AS | 0 | 1 337 |
| Sum andre kortsiktige fordringer | 0 | 1 337 |

Leverandørgjeld

| | | |
|----------------------------|-------------------|------------------|
| Østensjø Rederi AS | 11 980 708 | 5 776 558 |
| Edda Supply Ships UK | 48 802 | 20 428 |
| Sum leverandørgjeld | 12 029 510 | 5 796 986 |

Annen kortsiktig gjeld

| | | |
|-----------------------------------|------------------|------------------|
| WS Holding AS | 3 878 929 | 4 579 979 |
| West Supply II Operation AS | 3 003 | 0 |
| Johannes Østensjø dy AS | 0 | 1 351 671 |
| Sum annen kortsiktig gjeld | 3 881 932 | 5 931 650 |

Annen langsiktig gjeld

| | | |
|-----------------------------------|--------------------|--------------------|
| WS Holding AS | 178 389 176 | 195 589 176 |
| Sum annen langsiktig gjeld | 178 389 176 | 195 589 176 |

West Supply I AS
Noter til regnskapet 2020

Note 7 Finansposter

| | 2020 | 2019 |
|------------------------------------------------------|------------------|------------------|
| Finansinntekter | | |
| Renteinntekter | 30 224 | 82 988 |
| Garantiprovisjon | 582 944 | 549 788 |
| Sum finansinntekter | 613 168 | 632 777 |
| Finanskostnader | 2020 | 2019 |
| Rentekostnader | 637 973 | 114 |
| Rentekostnad til konsernselskap | 7 916 578 | 9 118 045 |
| Andre finanskostnader | 135 801 | 46 898 |
| Sum finanskostnader | 8 690 352 | 9 165 056 |
| Netto kursdifferanser | 2020 | 2019 |
| Agio (+)/disagio (-), realiserte kortsiktige poster | -1 642 144 | 2 232 884 |
| Agio (+)/disagio (-), urealiserte kortsiktige poster | 2 808 210 | 940 626 |
| Netto kursdifferanser | 1 166 067 | 3 173 509 |

Note 8 Skatt

Beregning av årets skattepliktige finansresultat

Selskapet krever seg lignet etter skattelovens § 8-10. Rederibeskatningen ble lagt om med virkning fra 2007 og innebærer at drift av skip ikke skattelegges, men det beregnes skatt av visse finansposter.

| | 2020 | 2019 |
|-----------------------------------------------|------------------|------------------|
| Annen renteinntekt | 30 050 | 82 988 |
| Finansinntekter | 582 944 | 549 788 |
| Skattepliktig valutagevinst | 158 133 | 398 959 |
| Finanskostnader | -135 801 | -46 898 |
| Beregnete fradragsberettigede renter | -1 073 589 | -992 228 |
| Sum finansover-/underskudd | -438 262 | -7 390 |
| Anvendt finansunderskudd | 0 | 0 |
| Skattepliktig finansresultat | -438 262 | -7 390 |
| Finansunderskudd til fremføring 01.01. | 4 027 703 | 4 020 313 |
| Årets finansunderskudd | 438 262 | 7 390 |
| Anvendt finansunderskudd til fremføring | 0 | 0 |
| Finansunderskudd til fremføring 31.12. | 4 465 965 | 4 027 703 |
| Årets skattekostnad | | |
| Betalbar skatt av finansoverskudd | 0 | 0 |
| Sum | 0 | 0 |



West Supply I AS Noter til regnskapet 2020

Note 9 Fortsatt drift

Styret bekrefter at regnskapet er avlagt under forutsetningen om fortsatt drift.

West Supply I AS er datterselskap av WS Holding AS. WS Holding AS har ekstern finansiering i bank og datterselskapene i gruppen er dekket av denne. Alle datterselskapene i gruppen har pantsatt eiendelene sine som sikkerhet for den eksterne finansieringen.

Selskapets skip opererer i offshore-markedet som har opplevd betydelig nedgang de siste årene på basis av lav oljepris og redusert offshore aktivitet. Markedsmessig startet 2020 oppløftende, men med Covid 19 og en svekket oljepris ble oppgangen en erfarte innledningsvis i året reversert i slutten av 1. kvartal og de nevnte faktorer har deretter preget offshore service markedet gjennom hele 2020.

Selskapets skip har gjennom året vært beskjeftiget både i spot markedet og under faste kontrakter. De faste kontraktene har sikret stabile inntekter gjennom året mens spot markedet har med unntak av deler av 1. og 3. kvartal vært svakt, med lave rater og med overkapasitet i markedet. Inngangen på 2021 gir forventninger om et offshore service marked i gradvis bedring. Dette bl.a. hensyntatt utrulling av Covid-19 vaksine, kraftig økning i oljepris og ulike økonomiske tiltakspakker som i kombinasjon bidrar til økt markedsaktivitet og etterspørsel etter tonnasje. Selskapet har forventninger til at markedet vil forbedres gradvis over tid, men vil fremdeles preges av usikkerhet og volatilitet en tid fremover.

Selskapet er finansiert med interne lån og egenkapital fra morselskapet.

I første kvartal 2021 gjør WS Holding-gruppen betydelige investeringer for å tilpasse flåten til etterspørselen i markedet med økt fokus på bruk av mer miljøvennlig teknologi. Deler av investeringene genererer støtte fra ENOVA, men vil dog på kort sikt ha en betydelig negativ effekt på likviditeten i gruppen ettersom tre av gruppens fartøy over en periode også vil være uten inntjening i forbindelse med verkstedopphold og investeringene som foretas. Som en konsekvens er morselskapet i dialog med sine bankforbindelser om mindre tilpasninger av gjeldende betingelser for å sikre tilstrekkelig likviditet og gjeldsbetjening frem til endelig låneforfall medio 2022. Basert på dialogen med nevnte bankforbindelser er morselskapet positiv til at en skal komme til enighet om en omforent løsning i løpet av kort tid slik at en full refinansiering av utestående lån ikke blir nødvendig før endelig forfall. Slike tilpasninger vil også kunne medføre justeringer i betalingsplanen for interne lån mellom selskapet og morselskapet.

Note 10 Andre forhold

Virkningen på selskapet etter balansedagen som et resultat av tiltakene tatt av regjeringen for å kontrollere Covid-19 pandemien er usikker. Dette er tilfelle for de fleste virksomheter i Norge og ellers i verden.

Selskapet følger utviklingen knyttet til Covid-19 utbruddet tett, gjør løpende vurderinger og iverksetter tiltak, for å minimere effekten på selskapets operasjoner og finansielle resultater. Basert på etablerte rutiner og iverksatte tiltak for håndtering av konsekvensene av Covid-19 pandemien, har selskapet klart å sikre god drift gjennom 2020.

Selskapet opererer innenfor et marked hvor oljeprisene er en vesentlig indikator for aktivitetsnivået. Selskapets skip vurderes årlig for nedskrivning basert på en forventning om fremtidige kontantstrømmer, som inkluderer estimater for fremtidig utnyttelse og forventede rater. En endring i disse forutsetningene vil påvirke virkelig verdi av skipene. Dersom Covid-19 pandemien og et lavt aktivitetsnivået i offshore-markedet fortsetter å prege situasjonen over en lengre periode, vil det kunne påvirke inntektene og kostnadene, samt også øke kredittrisikoen relatert til kundefordringene.



West Supply I AS
Kontantstrømanalyse

| | <u>2020</u> | <u>2019</u> |
|--------------------------------------------------------------------|--------------------|--------------------|
| <u>Likvider tilført /brukt på operasjonelle aktiviteter</u> | | |
| Resultat før skattekostnad | -32 597 578 | 4 363 324 |
| + Ordinære avskrivninger | 22 685 200 | 22 685 200 |
| + Nedskrivning skip | 23 000 000 | 0 |
| + Kostnadsført dokking | 6 598 700 | 5 144 228 |
| Endring i kundefordringer | 779 317 | -1 581 350 |
| Endring i leverandørgjeld | 5 478 082 | 1 505 506 |
| Endring i andre fordringer | -20 823 162 | 2 211 042 |
| Endring i annen kortsiktig gjeld | -1 501 652 | 5 965 786 |
| = (A) Netto kontantstrøm fra operasjonelle aktiviteter | <u>3 618 907</u> | <u>40 293 736</u> |
| <u>Likvider tilført/brukt på investeringer</u> | | |
| - Investert i varige driftsmidler | -33 693 029 | -8 245 308 |
| + Investering dekket av forsikring | 17 000 000 | 0 |
| = (B) Endring i andre investeringer | <u>-16 693 029</u> | <u>-8 245 308</u> |
| <u>Likvider tilført/brukt på finansiering</u> | | |
| - Nedbetaling av gjeld | -17 200 000 | -17 200 000 |
| = (C) Netto likviditetsendring fra finansiering | <u>-17 200 000</u> | <u>-17 200 000</u> |
| A+B+C Netto endring likvider gjennom året | -30 274 122 | 14 848 428 |
| + Likviditetsbeholdning 01.01 | 41 537 593 | 26 689 165 |
| = Likviditetsbeholdning 31.12 | <u>11 263 469</u> | <u>41 537 593</u> |



Building a better
working world

Statsautoriserte revisorer
Ernst & Young AS

Thormøhlens gate 53 D, NO-5006 Bergen
Postboks 6163, NO-5892 Bergen

Foretaksregisteret: NO 976 389 387 MVA
Tlf: +47 24 00 24 00

www.ey.no
Medlemmer av Den norske revisorforening

UAVHENGIG REVISORS BERETNING

Til generalforsamlingen i West Supply I AS

Uttalelse om revisjonen av årsregnskapet

Konklusjon

Vi har revidert årsregnskapet for West Supply I AS som består av balanse per 31. desember 2020, resultatregnskap og kontantstrømoppstilling for regnskapsåret avsluttet per denne datoen, og en beskrivelse av vesentlige anvendte regnskapsprinsipper og andre noteopplysninger.

Etter vår mening er årsregnskapet avgitt i samsvar med lov og forskrifter og gir et rettviseende bilde av selskapets finansielle stilling per 31. desember 2020, og av dets resultater og kontantstrømmer for regnskapsåret avsluttet per denne datoen i samsvar med regnskapslovens regler og god regnskapsskikk i Norge.

Grunnlag for konklusjonen

Vi har gjennomført revisjonen i samsvar med lov, forskrift og god revisjonsskikk i Norge, herunder de internasjonale revisjonsstandardene (ISA-ene). Våre oppgaver og plikter i henhold til disse standardene er beskrevet i avsnittet *Revisors oppgaver og plikter ved revisjonen av årsregnskapet*. Vi er uavhengige av selskapet i samsvar med de relevante etiske kravene i Norge knyttet til revisjon slik det kreves i lov og forskrift. Vi har også overholdt våre øvrige etiske forpliktelser i samsvar med disse kravene. Etter vår oppfatning er innhentet revisjonsbevis tilstrekkelig og hensiktsmessig som grunnlag for vår konklusjon.

Øvrig informasjon

Øvrig informasjon omfatter informasjon i selskapets årsrapport bortsett fra årsregnskapet og den tilhørende revisjonsberetningen. Styret og daglig leder (ledelsen) er ansvarlig for den øvrige informasjonen. Vår uttalelse om revisjonen av årsregnskapet dekker ikke den øvrige informasjonen, og vi attesterer ikke den øvrige informasjonen.

I forbindelse med revisjonen av årsregnskapet er det vår oppgave å lese den øvrige informasjonen med det formål å vurdere hvorvidt det foreligger vesentlig inkonsistens mellom den øvrige informasjonen og årsregnskapet eller kunnskap vi har opparbeidet oss under revisjonen, eller hvorvidt den tilsynelatende inneholder vesentlig feilinformasjon. Dersom vi konkluderer med at den øvrige informasjonen inneholder vesentlig feilinformasjon, er vi pålagt å rapportere det. Vi har ingenting å rapportere i så henseende.

Ledelsens ansvar for årsregnskapet

Ledelsen er ansvarlig for å utarbeide årsregnskapet i samsvar med lov og forskrifter, herunder for at det gir et rettviseende bilde i samsvar med regnskapslovens regler og god regnskapsskikk i Norge. Ledelsen er også ansvarlig for slik intern kontroll som den finner nødvendig for å kunne utarbeide et årsregnskap som ikke inneholder vesentlig feilinformasjon, verken som følge av misligheter eller feil.

Ved utarbeidelsen av årsregnskapet må ledelsen ta standpunkt til selskapets evne til fortsatt drift og opplyse om forhold av betydning for fortsatt drift. Forutsetningen om fortsatt drift skal legges til grunn for årsregnskapet med mindre ledelsen enten har til hensikt å avvikle selskapet eller legge ned virksomheten, eller ikke har noe annet realistisk alternativ.

Revisors oppgaver og plikter ved revisjonen av årsregnskapet

Vårt mål er å oppnå betryggende sikkerhet for at årsregnskapet som helhet ikke inneholder vesentlig feilinformasjon, verken som følge av misligheter eller feil, og å avgi en revisjonsberetning som inneholder vår konklusjon. Betryggende sikkerhet er en høy grad av sikkerhet, men ingen garanti for at en revisjon utført i samsvar med lov, forskrift og god revisjonsskikk i Norge, herunder ISA-ene, alltid vil avdekke vesentlig feilinformasjon. Feilinformasjon kan skyldes misligheter eller feil og er å anse som vesentlig



Building a better
working world

dersom den enkeltvis eller samlet med rimelighet kan forventes å påvirke de økonomiske beslutningene som brukerne foretar på grunnlag av årsregnskapet.

Som del av en revisjon i samsvar med lov, forskrift og god revisjonsskikk i Norge, herunder ISA-ene, utøver vi profesjonelt skjønn og utviser profesjonell skepsis gjennom hele revisjonen. I tillegg

- ▶ identifiserer og anslår vi risikoen for vesentlig feilinformasjon i årsregnskapet, enten det skyldes misligheter eller feil. Vi utformer og gjennomfører revisjonshandlinger for å håndtere slike risikoer, og innhenter revisjonsbevis som er tilstrekkelig og hensiktsmessig som grunnlag for vår konklusjon. Risikoen for at vesentlig feilinformasjon som følge av misligheter ikke blir avdekket, er høyere enn for feilinformasjon som skyldes feil, siden misligheter kan innebære samarbeid, forfalskning, bevisste utelatelser, uriktige fremstillinger eller overstyring av intern kontroll;
- ▶ opparbeider vi oss en forståelse av den interne kontrollen som er relevant for revisjonen, for å utforme revisjonshandlinger som er hensiktsmessige etter omstendighetene, men ikke for å gi uttrykk for en mening om effektiviteten av selskapets interne kontroll;
- ▶ vurderer vi om de anvendte regnskapsprinsippene er hensiktsmessige og om regnskapsestimaterne og tilhørende noteopplysninger utarbeidet av ledelsen er rimelige;
- ▶ konkluderer vi på om ledelsens bruk av fortsatt drift-forutsetningen er hensiktsmessig, og, basert på innhentede revisjonsbevis, hvorvidt det foreligger vesentlig usikkerhet knyttet til hendelser eller forhold som kan skape betydelig tvil om selskapets evne til fortsatt drift. Dersom vi konkluderer med at det foreligger vesentlig usikkerhet, kreves det at vi i revisjonsberetningen henleder oppmerksomheten på tilleggsopplysningene i årsregnskapet. Hvis slike tilleggsopplysninger ikke er tilstrekkelige, må vi modifisere vår konklusjon. Våre konklusjoner er basert på revisjonsbevis innhentet frem til datoen for revisjonsberetningen. Etterfølgende hendelser eller forhold kan imidlertid medføre at selskapets evne til fortsatt drift ikke lenger er til stede;
- ▶ vurderer vi den samlede presentasjonen, strukturen og innholdet i årsregnskapet, inkludert tilleggsopplysningene, og hvorvidt årsregnskapet gir uttrykk for de underliggende transaksjonene og hendelsene på en måte som gir et rettviseende bilde.

Vi kommuniserer med styret blant annet om det planlagte omfanget av revisjonen, tidspunktet for vårt revisjonsarbeid og eventuelle vesentlige funn i vår revisjon, herunder vesentlige svakheter i den interne kontrollen som vi avdekker gjennom vårt arbeid.

Uttalelse om øvrige lovmessige krav

Konklusjon om årsberetningen

Basert på vår revisjon av årsregnskapet som beskrevet ovenfor, mener vi at opplysningene i årsberetningen om årsregnskapet, forutsetningen om fortsatt drift og forslaget til disponering av resultatet er konsistente med årsregnskapet og i samsvar med lov og forskrifter.

Konklusjon om registrering og dokumentasjon

Basert på vår revisjon av årsregnskapet som beskrevet ovenfor, og kontrollhandlinger vi har funnet nødvendige i henhold til internasjonal standard for attestasjonsoppdrag (ISAE) 3000 «Attestasjonsoppdrag som ikke er revisjon eller forenklet revisorkontroll av historisk finansiell informasjon», mener vi at ledelsen har oppfylt sin plikt til å sørge for ordentlig og oversiktlig registrering og dokumentasjon av selskapets regnskapsopplysninger i samsvar med lov og god bokføringsskikk i Norge.

Bergen, 20. mai 2021
ERNST & YOUNG AS

Revisjonsberetningen er signert elektronisk

Øyvind Nore
statsautorisert revisor

Uavhengig revisors beretning – West Supply I AS

A member firm of Ernst & Young Global Limited

Penneo Dokumentnøkkel: VEBHW-P1W5D-ZE4I6-3VQFG-6GPRW-CZY8



PENNEO

Signaturene i dette dokumentet er juridisk bindende. Dokument signert med "Penneo"™ - sikker digital signatur.
De signerende parter sin identitet er registrert, og er listet nedenfor.

"Med min signatur bekrefter jeg alle datoer og innholdet i dette dokument."

Øyvind Nore

Statsautorisert revisor

På vegne av: Ernst & Young AS

Serienummer: 9578-5994-4-485745

IP: 88.90.xxx.xxx

2021-05-20 14:44:01Z



Penneo Dokumentnøkkel: VEBHW-P1W5D-ZE4I6-3YQFG-6GPZW-C4Z18

Dokumentet er signert digitalt, med **Penneo.com**. Alle digitale signatur-data i dokumentet er sikret og validert av den datamaskin-utregnede hash-verdien av det opprinnelige dokument. Dokumentet er låst og tids-stemplet med et sertifikat fra en betrodd tredjepart. All kryptografisk bevis er integrert i denne PDF, for fremtidig validering (hvis nødvendig).

Hvordan bekrefter at dette dokumentet er originalen?

Dokumentet er beskyttet av ett Adobe CDS sertifikat. Når du åpner dokumentet i

Adobe Reader, skal du kunne se at dokumentet er sertifisert av **Penneo e-signature service <penneo@penneo.com>**. Dette garanterer at innholdet i dokumentet ikke har blitt endret.

Det er lett å kontrollere de kryptografiske beviser som er lokalisert inne i dokumentet, med Penneo validator - <https://penneo.com/validate>