



## ÅRSREGNSKAPET FOR REGNSKAPSÅRET 2023 - GENERELL INFORMASJON

### Enheten

Organisasjonsnummer: 952 913 646  
Organisasjonsform: Aksjeselskap  
Foretaksnavn: RANA INDUSTRI TERMINAL AS  
Forretningsadresse: Terminalveien 11  
8624 MO I RANA

### Regnskapsår

Årsregnskapets periode: 01.01.2023 - 31.12.2023

### Konsern

Morselskap i konsern: Nei

### Regnskapsregler

Regler for små foretak benyttet: Ja  
Benyttet ved utarbeidelsen av årsregnskapet til selskapet: Regnskapslovens alminnelige regler

### Årsregnskapet fastsatt av kompetent organ

Bekreftet av representant for selskapet: Eva Monica Hestvik  
Dato for fastsettelse av årsregnskapet: 06.06.2024

### Grunnlag for avgivelse

År 2023: Årsregnskapet er elektronisk innlevert  
År 2022: Tall er hentet fra elektronisk innlevert årsregnskap fra 2023

*Det er ikke krav til at årsregnskapet m.v. som sendes til Regnskapsregisteret er undertegnet. Kontrollen på at dette er utført ligger hos revisor/enhetens øverste organ. Sikkerheten ivaretas ved at innsender har rolle/rettighet for innsending av årsregnskapet via Altinn, og ved at det bekreftes at årsregnskapet er fastsatt av kompetent organ.*

Brønnøysundregistrene, 28.05.2025



## Resultatregnskap

Beløp i: NOK	Note	2023	2022
<b>RESULTATREGNSKAP</b>			
<b>Inntekter</b>			
Salgsinntekt		81 664 116	75 721 714
Annen driftsinntekt			105 000
<b>Sum inntekter</b>	2	<b>81 664 116</b>	<b>75 826 714</b>
<b>Kostnader</b>			
Lønnskostnad	3, 4	43 144 117	40 264 954
Avskrivning	5, 6	8 365 407	8 434 777
Annen driftskostnad	3, 5	26 279 613	24 220 791
<b>Sum kostnader</b>		<b>77 789 137</b>	<b>72 920 522</b>
<b>Driftsresultat</b>		<b>3 874 979</b>	<b>2 906 192</b>
<b>Finansinntekter og finanskostnader</b>			
Annen finansinntekt		405 417	279 145
<b>Sum finansinntekter</b>		<b>405 417</b>	<b>279 145</b>
Annen rentekostnad		2 241 481	1 521 046
Annen finanskostnad		23 743	5 474
<b>Sum finanskostnader</b>		<b>2 265 224</b>	<b>1 526 520</b>
<b>Netto finans</b>		<b>-1 859 807</b>	<b>-1 247 374</b>
<b>Ordinært resultat før skattekostnad</b>		<b>2 015 172</b>	<b>1 658 817</b>
Skattekostnad på resultat	7	452 631	374 067
<b>Ordinært resultat etter skattekostnad</b>		<b>1 562 541</b>	<b>1 284 750</b>
<b>Årsresultat</b>		<b>1 562 541</b>	<b>1 284 750</b>
<b>Årsresultat etter minoritetsinteresser</b>		<b>1 562 541</b>	<b>1 284 750</b>
<b>Totalresultat</b>		<b>1 562 541</b>	<b>1 284 750</b>
<b>Overføringer og disponeringer</b>			
Ordinært utbytte	8		



## Resultatregnskap

<b>Beløp i: NOK</b>	<b>Note</b>	<b>2023</b>	<b>2022</b>
Konsernbidrag	8		
Overført til / fra annen egenkapital	8	1 562 541	1 284 750
<b>Sum overføringer og disponeringer</b>		<b>1 562 541</b>	<b>1 284 750</b>



## Balanse

Beløp i: NOK	Note	2023	2022
<b>BALANSE - EIENDELER</b>			
<b>Anleggsmidler</b>			
<b>Immaterielle eiendeler</b>			
Utsatt skattefordel	7		
<b>Varige driftsmidler</b>			
Bygninger og annen fast eiendom	5	34 097	52 696
Maskiner og anlegg		56 304 501	61 039 564
Driftsløsøre, inventar, verktøy, kontormaskiner o.l.	5	911 313	859 956
<b>Sum varige driftsmidler</b>	6, 9	<b>57 249 912</b>	<b>61 952 215</b>
<b>Finansielle anleggsmidler</b>			
Lån til foretak i samme konsern	4		
Investeringer i aksjer og andeler		20 800	20 800
<b>Sum finansielle anleggsmidler</b>		<b>20 800</b>	<b>20 800</b>
<b>Sum anleggsmidler</b>		<b>57 270 712</b>	<b>61 973 015</b>
<b>Omløpsmidler</b>			
<b>Varer</b>			
<b>Sum varer</b>	10	<b>2 852 723</b>	<b>1 536 354</b>
<b>Fordringer</b>			
Kundefordringer	9	11 786 554	10 565 977
Fordringer konsern	11	8 115 775	8 933 226
Andre kortsiktige fordringer		1 331 482	977 263
<b>Sum fordringer</b>		<b>21 233 812</b>	<b>20 476 466</b>
<b>Bankinnskudd, kontanter og lignende</b>			
Bankinnskudd, kontanter o.l.	9, 11, 12	1 869 450	1 642 204
<b>Sum bankinnskudd, kontanter og lignende</b>		<b>1 869 450</b>	<b>1 642 204</b>
<b>Sum omløpsmidler</b>		<b>25 955 985</b>	<b>23 655 025</b>
<b>SUM EIENDELER</b>		<b>83 226 697</b>	<b>85 628 040</b>



## Balanse

Beløp i: NOK	Note	2023	2022
<b>BALANSE - EGENKAPITAL OG GJELD</b>			
<b>Egenkapital</b>			
<b>Innskutt egenkapital</b>			
Aksjekapital (9 700 aksjer á kr 1 000)	8, 13	9 700 000	9 700 000
<b>Sum innskutt egenkapital</b>		<b>9 700 000</b>	<b>9 700 000</b>
<b>Opptjent egenkapital</b>			
Annen egenkapital	8	22 545 672	20 983 131
<b>Sum opptjent egenkapital</b>		<b>22 545 672</b>	<b>20 983 131</b>
<b>Sum egenkapital</b>	8	<b>32 245 672</b>	<b>30 683 131</b>
<b>Gjeld</b>			
<b>Langsiktig gjeld</b>			
Utsatt skatt	7	1 989 236	1 780 843
<b>Sum avsetninger for forpliktelser</b>		<b>1 989 236</b>	<b>1 780 843</b>
<b>Annen langsiktig gjeld</b>			
Gjeld til kredittinstitusjoner	9	36 075 567	40 587 894
Øvrig langsiktig gjeld	11		
<b>Sum annen langsiktig gjeld</b>		<b>36 075 567</b>	<b>40 587 894</b>
<b>Sum langsiktig gjeld</b>		<b>38 064 803</b>	<b>42 368 737</b>
<b>Kortsiktig gjeld</b>			
Leverandørgjeld		2 594 099	4 146 203
Betalbar skatt	7	244 238	55 194
Skyldige offentlige avgifter		4 597 401	4 039 290
Kortsiktig konserngjeld	11	438 641	260 528
Annen kortsiktig gjeld		5 041 844	4 074 957
<b>Sum kortsiktig gjeld</b>		<b>12 916 223</b>	<b>12 576 172</b>
<b>Sum gjeld</b>		<b>50 981 026</b>	<b>54 944 909</b>
<b>SUM EGENKAPITAL OG GJELD</b>		<b>83 226 697</b>	<b>85 628 040</b>



## Brønnøysundregistrene

### ÅRSREGNSKAP FOR REGNSKAPSÅRET 2023 - GENERELL INFORMASJON

Journalnummer: 2024 659381

#### Enheten

Organisasjonsnummer: 952 913 646  
Organisasjonsform: Aksjeselskap  
Foretaksnavn: RANA INDUSTRI TERMINAL AS  
Forretningsadresse: Terminalveien 11  
8624 MO I RANA

#### Regnskapsår

Årsregnskapets periode: 01.01.2023 - 31.12.2023

#### Konsern

Morselskap i konsern: Nei

#### Regnskapsregler

Regler for små foretak benyttet: Ja  
Benyttet ved utarbeidelsen av  
årsregnskapet til selskapet: Regnskapslovens alminnelige regler

#### Årsregnskapet fastsatt av kompetent organ

Bekreftet av representant for selskapet: Eva Monica Hestvik  
Dato for fastsettelse av årsregnskapet: 06.06.2024

#### Grunnlag for avgivelse

År 2023: Årsregnskap er elektronisk innlevert.  
År 2022: Tall er hentet fra elektronisk innlevert årsregnskap fra 2023.

*Det er ikke krav til at årsregnskapet m.v. som sendes til Regnskapsregisteret er undertegnet. Kontrollen på at dette er utført ligger hos revisor/enhetens øverste organ. Sikkerheten ivaretas ved at innsender har rolle/rettighet for innsending av årsregnskapet via Altinn, og ved at det bekreftes at årsregnskapet er fastsatt av kompetent organ.*

Brønnøysundregistrene, 23.07.2024



Organisasjonsnr: 952 913 646  
RANA INDUSTRI TERMINAL AS

## RESULTATREGNSKAP

Beløp i: NOK	Note	2023	2022
<b>RESULTATREGNSKAP</b>			
<b>Inntekter</b>			
Salgsinntekt		81 664 116	75 721 714
Annen driftsinntekt			105 000
<b>Sum inntekter</b>	<b>2</b>	<b>81 664 116</b>	<b>75 826 714</b>
<b>Kostnader</b>			
Lønnskostnad	3, 4	43 144 117	40 264 954
Avskrivning	5, 6	8 365 407	8 434 777
Annen driftskostnad	3, 5	26 279 613	24 220 791
<b>Sum kostnader</b>		<b>77 789 137</b>	<b>72 920 522</b>
<b>Driftsresultat</b>		<b>3 874 979</b>	<b>2 906 192</b>
<b>Finansinntekter og finanskostnader</b>			
Annen finansinntekt		405 417	279 145
<b>Sum finansinntekter</b>		<b>405 417</b>	<b>279 145</b>
Annen rentekostnad		2 241 481	1 521 046
Annen finanskostnad		23 743	5 474
<b>Sum finanskostnader</b>		<b>2 265 224</b>	<b>1 526 520</b>
<b>Netto finans</b>		<b>-1 859 807</b>	<b>-1 247 374</b>
<b>Ordinært resultat før skattekostnad</b>			
<b>Ordinært resultat før skattekostnad</b>		<b>2 015 172</b>	<b>1 658 817</b>
Skattekostnad på resultat	7	452 631	374 067
<b>Ordinært resultat etter skattekostnad</b>		<b>1 562 541</b>	<b>1 284 750</b>
<b>Årsresultat</b>		<b>1 562 541</b>	<b>1 284 750</b>
<b>Årsresultat etter minoritetsinteresser</b>		<b>1 562 541</b>	<b>1 284 750</b>
<b>Totalresultat</b>		<b>1 562 541</b>	<b>1 284 750</b>
<b>Overføringer og disponeringer</b>			
Ordinært utbytte	8		
Konsernbidrag	8		
Overført til / fra annen egenkapital	8	1 562 541	1 284 750
<b>Sum overføringer og disponeringer</b>		<b>1 562 541</b>	<b>1 284 750</b>



Organisasjonsnr: 952 913 646  
RANA INDUSTRI TERMINAL AS

## BALANSE

<u>Beløp i: NOK</u>	<u>Note</u>	<u>2023</u>	<u>2022</u>
<b>BALANSE - EIENDELER</b>			
<b>Anleggsmidler</b>			
<b>Immaterielle eiendeler</b>			
Utsatt skattefordel	7		
<b>Varige driftsmidler</b>			
Bygninger og annen fast eiendom	5	34 097	52 696
Maskiner og anlegg		56 304 501	61 039 564
Driftsløsøre, inventar, verktøy, kontormaskiner o. l.	5	911 313	859 956
<b>Sum varige driftsmidler</b>	<b>6, 9</b>	<b>57 249 912</b>	<b>61 952 215</b>
<b>Finansielle anleggsmidler</b>			
Lån til foretak i samme konsern	4		
Investeringer i aksjer og andeler		20 800	20 800
<b>Sum finansielle anleggsmidler</b>		<b>20 800</b>	<b>20 800</b>
<b>Sum anleggsmidler</b>		<b>57 270 712</b>	<b>61 973 015</b>
<b>Omløpsmidler</b>			
<b>Varer</b>			
<b>Sum varer</b>	<b>10</b>	<b>2 852 723</b>	<b>1 536 354</b>
<b>Fordringer</b>			
Kundefordringer	9	11 786 554	10 565 977
Fordringer konsern	11	8 115 775	8 933 226
Andre kortsiktige fordringer		1 331 482	977 263
<b>Sum fordringer</b>		<b>21 233 812</b>	<b>20 476 466</b>
<b>Bankinnskudd, kontanter og lignende</b>			
Bankinnskudd, kontanter o. l.	9, 11, 12	1 869 450	1 642 204
<b>Sum bankinnskudd, kontanter og lignende</b>		<b>1 869 450</b>	<b>1 642 204</b>
<b>Sum omløpsmidler</b>		<b>25 955 985</b>	<b>23 655 025</b>
<b>SUM EIENDELER</b>		<b>83 226 697</b>	<b>85 628 040</b>
<b>BALANSE - EGENKAPITAL OG GJELD</b>			



<b>Egenkapital</b>			
<b>Innskutt egenkapital</b>			
Aksjekapital (9 700 aksjer á kr 1 000)	8, 13	9 700 000	9 700 000
<b>Sum innskutt egenkapital</b>		<b>9 700 000</b>	<b>9 700 000</b>
<b>Opptjent egenkapital</b>			
Annen egenkapital	8	22 545 672	20 983 131
<b>Sum opptjent egenkapital</b>		<b>22 545 672</b>	<b>20 983 131</b>
<b>Sum egenkapital</b>	<b>8</b>	<b>32 245 672</b>	<b>30 683 131</b>
<b>Gjeld</b>			
<b>Langsiktig gjeld</b>			
Utsatt skatt	7	1 989 236	1 780 843
<b>Sum avsetninger for forpliktelseser</b>		<b>1 989 236</b>	<b>1 780 843</b>
<b>Annen langsiktig gjeld</b>			
Gjeld til kredittinstitusjoner	9	36 075 567	40 587 894
Øvrig langsiktig gjeld	11		
<b>Sum annen langsiktig gjeld</b>		<b>36 075 567</b>	<b>40 587 894</b>
<b>Sum langsiktig gjeld</b>		<b>38 064 803</b>	<b>42 368 737</b>
<b>Kortsiktig gjeld</b>			
Leverandørgjeld		2 594 099	4 146 203
Betalbar skatt	7	244 238	55 194
Skyldige offentlige avgifter		4 597 401	4 039 290
Kortsiktig konserngjeld	11	438 641	260 528
Annen kortsiktig gjeld		5 041 844	4 074 957
<b>Sum kortsiktig gjeld</b>		<b>12 916 223</b>	<b>12 576 172</b>
<b>Sum gjeld</b>		<b>50 981 026</b>	<b>54 944 909</b>
<b>SUM EGENKAPITAL OG GJELD</b>		<b>83 226 697</b>	<b>85 628 040</b>



Organisasjonsnr: 952 913 646  
RANA INDUSTRI TERMINAL AS

NOTEOPPLYSNINGER - SELSKAP - alle poster oppgitt i hele tall

## Note

Antall årsverk i regnskapsåret  
45.00

<u>Sum</u>	<u>Beløp</u>
------------	--------------

<u>Balanseført verdi 31.12.</u>	<u>Varige driftsmidler</u>	<u>Immaterielle eiend.</u>
---------------------------------	----------------------------	----------------------------

## Konsernregnskap

Morselskapet sitt navn

Forretningskontor for morselskapet

## Begrunnelse for at datterselskap er utelatt fra konsolideringen

<u>Samlet beløp - tilknyttet selskap</u>	<u>Årets</u>	<u>Fjorårets</u>
--	--------------	------------------

<u>Samlet beløp - foretak i samme konsern</u>	<u>Årets</u>	<u>Fjorårets</u>
---	--------------	------------------

<u>Samlet beløp - foretak i samme konsern</u>	<u>Årets</u>	<u>Fjorårets</u>
---	--------------	------------------

<u>Samlet beløp - felles kontrollert virksomhet</u>	<u>Årets</u>	<u>Fjorårets</u>
---	--------------	------------------

<u>Pantstillelse</u>	<u>Beløp</u>
----------------------	--------------

<u>Beholdning av egne aksjer</u>	<u>Antall</u>	<u>Pålydende</u>	<u>Andel av aksjek.</u>
----------------------------------	---------------	------------------	-------------------------



Admincontrol

## List of Signatures Page 1/1

### 20240606 Årsberetning for 2023 korrigert.pdf

Name	Method	Signed at
Meisfjord, Halvard	BANKID	2024-06-06 11:38 GMT+02
Lillebjerka, Terje	BANKID	2024-06-06 11:13 GMT+02
Michalsen, Torben	BANKID	2024-06-06 11:12 GMT+02
Hestvik, Eva Monica	BANKID	2024-06-06 10:59 GMT+02
Øverli, Alf Andreas	BANKID	2024-06-06 10:54 GMT+02
Olsen, Remi-Andre	BANKID	2024-06-06 14:12 GMT+02
Gabor, Jan Ivan	BANKID	2024-06-06 12:46 GMT+02



This file is sealed with a digital signature. The seal is a guarantee for the authenticity of the document.

External reference: A4549E8A421A4BD480D9BAC9449223B2



## RANA INDUSTRI TERMINAL AS

### Årsberetning for 2023

#### Generelt

Rana Industriterminal AS (RIT) ble stiftet 11.09.89.  
Selskapet er 100 % eid av Mo Industripark AS (MIP).

Forretningsområdet er drift av kaien ved Rana Industriterminal, herunder;  
- Lasting og lossing  
- Lagring

#### Drift

Produksjonstall (1000 tonn)		
	<u>2023</u>	<u>2022</u>
Utgående tonnasje over kai	837	863
Inngående tonnasje over kai	<u>1032</u>	<u>1248</u>
SUM tonnasje over kai	1869	2111

Aktiviteten målt i tonnasje over RIT sank med 11,5 % fra 2022 til 2023. Tidvis redusert produksjon hos hovedkunder bidro til dette. Containertrafikken er litt økt.

Driftsform for hoveddeler av operatørene

	F.o.m. mai 2022	T.o.m. april 2022	2021
Lossing skrap	3-skift	3-skift	3-skift
Lasting armering	3-skift	2-skift	2-skift

Gjennom hele 2023 har vi gått 3-skift både på lasting av armering og lossing av skrap.

Det har vist seg at det foreligger skader på vestre del av «gammelkaia», altså en del av kaikonstruksjonen. Dette har resultert i oppsprekking av servicebygget på kaien, og forskyvning av kranskiner. For å unngå irreversible skader, må spuntvegg med strekkstag og innfesting byttes ut. Dette vil medføre store kostnader som må nedbetales over mange år.

Vi har i 2023 fjernet servicebygget på kaia, og en del av kaiområdet er gravd opp for å avlaste kaifronten. Dette er en vesentlig ulempe for driften inntil skaden er reparert. Våre kontorer og oppholdsrom er nå i en midlertidig brakkerigg.

#### Investeringer

Selskapet har i 2023 aktivert anskaffelser for MNOK 3,7. Den største investeringen var en elektrisk hjullaster til MNOK 1,3.

#### Miljø- arbeidsforhold og personell

##### Ytre miljø

Det ytre miljø påvirkes i liten grad av selskapets virksomhet. Bedriften deltar som en av flere i det omfattende feieprogrammet i regi av MIP. I tillegg vektlegges kontinuerlig renhold og orden i kaiområdet, blant annet ved hjelp av egen feiemaskin.

Bedriften har eget system for forsvarlig håndtering av avfall fra skip og eget avfall.



This file is sealed with a digital signature.  
The seal is a guarantee for the authenticity  
of the document.

Document ID:  
A4549E8A421A4BD480D9BAC9449223B2



## **RANA INDUSTRI TERMINAL AS**

Noen innbyggere i nærliggende boligområder kan oppleve støy fra RITs virksomhet. Det er ikke kommet nye klager på støy i 2023. Vi gjør tiltak for å begrense støybelastningen, som å forsøke å unngå at de mest støyende aktivitetene utføres på nattetid.

### *Personalforhold*

Ved utgangen av året er det 47 personer fast ansatt i selskapet, hvorav 1 lærling. I tillegg var 3 vikarer ansatt.

3 ansatte var ved utgangen av året i langvarig permisjon. Arbeidet som er utført i året tilsvarer omtrent 51 årsverk.

Arbeidsmiljøet i selskapet kan betegnes som godt, og bedriften har etablert AMU-utvalg der det normalt avholdes 4-5 møter pr. år. I tillegg har selskapet eget AKAN-utvalg, som normalt møtes 2 ganger pr. år.

Selskapet er tilsluttet felles bedriftshelsetjeneste og industrivern. Samarbeidet med bedriftshelsetjenesten fungerer meget godt, de deltar på alle AMU-møter og en vernerunde pr. år og er med i bedriftens AKAN-utvalg. Det inngås leveringsavtaler med Helse & Sikkerhet vedr. deres forpliktelser fra år til år. Vernearbeidet er organisert i faste former med verneombud, og det foreligger planer for vernearbeidet og oppfølging av tiltak.

Selskapet inngår i samarbeidsavtale om et mer inkluderende arbeidsliv (IA).

RIT jobber aktivt, målrettet og planmessig for å fremme likestilling og hindre diskriminering på arbeidsplassen og har etablert etiske retningslinjer. Det skal ikke forekomme forskjellsbehandling grunnet kjønn eller etnisitet. Eventuelle funksjonshemminger skal ikke være til hinder for å arbeide i selskapet, samtidig som operatørstillingene våre i praksis krever tilnærmet normalt god fysikk. RIT tilrettelegger i henhold til likestillings- og diskrimineringsloven og rapport for likestillingsredegjørelsen, jfr regnskapslovens § 3-3c.

Av selskapets 47 fast ansatte er 6 kvinner. Gjennomsnittlig lønn til kvinner utgjør 89 % av menns lønn.

Ved framtidige ansettelser skal det søkes å øke kvinneandelen ytterligere, da det er sterkt ønskelig med en bedre kjønnsbalanse.

### **HMS-utviklingen:**

	<u>2023</u>	<u>2022</u>
H-tall	23,0	13,6
TRI	34,5	13,6
Skadeantall (m. fravær)	2	1
Sykefravær	6,9 %	6,1 %

Selskapet har stort fokus på arbeidsmiljøet og har god oppfølging og rapportering av nestenulykker og skader. Vi hadde i 2023 to fraværsskader. En operatør skled i en trapp og skadet skulderen. En annen operatør klemte en finger under arbeid på kai. Det oppstod ikke varige mén.

Det totale sykefraværet i bedriften økte fra 2022 til 2023 fra 6,1 % til 6,9 %. Fraværet økte noe som følge av en langtidssykemelding. Øvrig fravær har også vært noe høyt.



This file is sealed with a digital signature.  
The seal is a guarantee for the authenticity  
of the document.

Document ID:  
A4549E8A421A4BD480D9BAC9449223B2

## **RANA INDUSTRI TERMINAL AS**

Årlig utarbeider AMU handlingsplaner for HMS-området hvor formålet er å gjennomføre planmessige tiltak for å redusere risikoen for skader og redusere sykefraværet. For 2024 er målsettingen å unngå skader og å redusere sykefraværet til under strategisk målsetting på 4,5 %.

## **Utviklingsforhold - personell**

Arbeidet med kompetanseutvikling videreføres og målsettingen er hele tiden å sørge for å oppdatere hele organisasjonen innenfor de områder som anses nødvendig for å tilfredsstille selskapets behov for kompetanse. Alle nyansatte gjennomfører nødvendig opplæring iht. interne rutiner. Videre arbeides det med sikte på fagbrev for flest mulig, og på sikt alle, av de operativt ansatte. LEAN-metodikk er implementert i bedriften, og det er behov for å utvikle kompetansen videre innenfor LEAN. Det er utfordrende å ha tilstrekkelig tilgang til kvalifiserte operatører, og vi merker en skjerpet konkurranse for å få beholde gode folk. Vi har i 2023 mistet flere ansatte som har valgt å si opp. Disse er i hovedsak ikke erstattet i løpet av året, delvis som følge av noe redusert tonnasje over kai.

RIT har ved årets utgang en lærling i logistikkfaget. En tar sikte på også framover å ivareta 1-2 lærlinger til enhver tid.

## **Åpenhetsloven**

Selskapets redegjørelse etter Åpenhetsloven ligger allment tilgjengelig på konsernets nettside.

<https://www.mip.no/wp-content/uploads/2023/06/20230614-Redegjorelse-RIT-AS-vedtatt.pdf>

Her ligger fjorårets redegjørelse, og årets redegjørelse vil bli lagt ut innen fristen.

## **Styreansvarsforsikring**

Mo Industripark AS har en styreansvarsforsikring som gjelder for hele konsernet. Forsikringen gjelder styret og ledende personer med lederansvar. Styremedlemmer i Rana Industriterminal AS er dermed dekket av morselskapets styreansvarsforsikring.

## **Finansiell risiko**

Selskapets kunder opererer i et internasjonalt og konkurranseutsatt marked med variasjoner i priser og valutakurser, samt endringer i rammebetingelsene for øvrig. Dette påvirker også aktiviteten ved Rana Industriterminal, slik at fortsatt god endrings- og omstillingsevne sammen med kostnadseffektiv drift er viktig for å sikre selskapets konkurransevne.

Betingelsene for de tjenestene som selskapet utfører for sine hovedkunder er avtalt i langsiktige kontrakter med årlige forhandlinger. Den markedsmessige risikoen for selskapet vurderes å være direkte relatert til kundenes stilling i markedet. Markedsutviklingen og oppdragsmengden følges opp via daglig kontakt med kundene samt faste driftsmøter mellom partene.

Kredittrisikoen mht. kundenes evne til å oppfylle sine forpliktelser vurderes å være lav, ut fra at det i svært liten grad er ført tap på fordringer.



## **RANA INDUSTRI TERMINAL AS**

Likviditeten i selskapet er ved utgangen av 2023 akseptabel. 31.12.2023 hadde bedriften en likviditetsbeholdning på MNOK 8,1, mot MNOK 8,9 ved årets inngang. Reserverlikviditet i form av konsernkassakreditt er på MNOK 12,5.

Egenkapitalen i selskapet foreslås av styret styrket ved at MNOK 1,6 av årets resultat på MNOK 1,6 overføres til annen egenkapital, slik at egenkapitalen i selskapet økes fra MNOK 30,7 pr. 31.12.2022 til MNOK 32,2 pr. 31.12.2023. Det foreslås ikke utbetalt utbytte.

Selskapets langsiktige gjeld til kredittinstitusjoner utgjør 43,3 % (47,4 % året før) av total kapitalen pr. 31.12.2023. Gjelden har flytende rente, som innebærer at bedriften løper en risiko mht. vesentlige endringer i rentenivået. Egenkapitalen pr. 31.12.2023 utgjør 38,7 % (35,9 %) av selskapets total kapital.

### **Resultat, investeringer, finansiering (1000 kr)**

Beskrivelse	2023	2022
Omsetning	81 664	75 827
Årsresultat	1 563	1 285
Kortsiktig gjeld	12 916	12 576
Langsiktig gjeld	36 076	40 588
Anskaffelse av driftsmidler	3 670	7 279
Foreslått utbytte	0	0
Egenkapital	32 246	30 683
Total kapital	83 227	85 628

Styret kjenner ikke til andre forhold som er av viktighet for å bedømme selskapets stilling og resultat som ikke fremgår av resultatregnskap og balanse, samt referater fra styremøter.

Det er heller ikke etter regnskapsårets utgang inntrådt forhold som etter styrets syn har betydning for bedømmelsen av regnskapet.

### **Fortsatt drift**

Årsoppgjøret er avlagt under forutsetning om fortsatt drift.

### **Framtidsutsikter**

I hovedsak opplever vi stabilitet hos våre hovedkunder i Mo Industripark. Celsa har opprettholdt produksjonen i hovedsak som før, i løpet av 2023, samtidig som også er usikkerhet knyttet til markedenes utvikling framover.

Elkems utsikter synes også å være positive.

Freyrs battericellefabrikk Giga Arctic er lagt på is. Dette påvirker ikke dagens tjenesteyting, da det dreide seg om potensiell ny aktivitet.

Den generelle lønns- og prisstigningen i samfunnet har vært høy også gjennom 2023. Dette skaper usikkerhet både for RIT og for kundene våre.

Det er fortsatt stans i skipninger til og fra både Ukraina og Russland, og dette synes ikke å endre seg med det første.





## **RANA INDUSTRI TERMINAL AS**

Kysteverket og Rana kommune skal bygge dypvannskai ved RIT. Oppstart på anleggsarbeidet ventes våren 2024, med ferdigstillelse sommeren 2026. RIT har leieavtalen på den nye kaia, og kan påregne å drifte denne 20 år i henhold til avtalen.

Det arbeides også med integrasjon av driftsorganisasjonen RIT AS og den delen av Mo i Rana Havn KF som utfører terminaldrift. Vår vurdering er at en slik eventuell sammenslåing er uproblematisk operasjonelt for RIT AS, dersom eierne tar beslutning om dette.

Containervirksomheten er i stadig vekst og en lønnsom del av virksomheten

Styret vurderer fremtidsutsiktene for bedriften som positive.

### **Disponering av årets resultat.**

Styret foreslår at årets resultat på kr 1 562 541 disponeres slik:

<i>Utbytte</i>	<i>kr</i>	<i>0</i>
<i>Overført til annen egenkapital</i>	<i>kr</i>	<i>1 562 541</i>

Mo i Rana, den 18. mars 2024

*Eva Monica Hestvik (sign.)*  
Styrets leder

*Terje Lillebjerka (sign.)*  
Styrets nestleder

*Halvard Meisjord (sign.)*  
Styremedlem

*Jan I. Gabor (sign.)*  
Styremedlem

*Torben Michalsen (sign.)*  
Styremedlem

*Remi-André Olsen (sign.)*  
Styremedlem

*Alf A. Øverli (sign.)*  
Daglig leder





Admincontrol

## List of Signatures Page 1/1

### 20240606 Årsregnskap RIT 2023 korrigert.pdf

Name	Method	Signed at
Meisfjord, Halvard	BANKID	2024-06-06 11:39 GMT+02
Lillebjerka, Terje	BANKID	2024-06-06 11:11 GMT+02
Michalsen, Torben	BANKID	2024-06-06 11:11 GMT+02
Hestvik, Eva Monica	BANKID	2024-06-06 10:57 GMT+02
Øverli, Alf Andreas	BANKID	2024-06-06 10:53 GMT+02
Olsen, Remi-Andre	BANKID	2024-06-06 14:12 GMT+02
Gabor, Jan Ivan	BANKID	2024-06-06 12:46 GMT+02

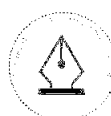


This file is sealed with a digital signature. The seal is a guarantee for the authenticity of the document.

External reference: 4B3D878BA4B6460E997DB69BDC199205



**Årsregnskap**  
**for**  
**Rana Industriterminal AS**  
**2023**



This file is sealed with a digital signature.  
The seal is a guarantee for the authenticity  
of the document.

Document ID:  
4B3D878BA4B6460E997DB69BDC199205



## Resultatregnskap 01.01. - 31.12.

### Rana Industriterminal AS

	Note	2023	2022
Salgsinntekt		81 664 116	75 721 714
Annen driftsinntekt		0	105 000
<b>Sum driftsinntekt</b>	<b>2</b>	<b>81 664 116</b>	<b>75 826 714</b>
Lønnskostnad	<b>3, 4</b>	43 144 117	40 264 954
Avskrivning	<b>5, 6</b>	8 365 407	8 434 777
Annen driftskostnad	<b>3, 5</b>	26 279 613	24 220 791
<b>Sum driftskostnad</b>		<b>77 789 137</b>	<b>72 920 522</b>
<b>Driftsresultat</b>		<b>3 874 979</b>	<b>2 906 192</b>
Annen finansinntekt		405 417	279 145
Annen rentekostnad		2 241 481	1 521 046
Annen finanskostnad		23 743	5 474
<b>Resultat av finansposter</b>		<b>1 859 807</b>	<b>1 247 374</b>
<b>Ordinært resultat før skattekostnad</b>		<b>2 015 172</b>	<b>1 658 817</b>
Skattekostnad på resultat	<b>7</b>	452 631	374 067
<b>Resultat</b>		<b>1 562 541</b>	<b>1 284 750</b>
<b>Årsresultat</b>		<b>1 562 541</b>	<b>1 284 750</b>
<b>Opplysninger om:</b>			
Overført til / fra annen egenkapital	<b>8</b>	1 562 541	1 284 750
<b>Sum overført</b>		<b>1 562 541</b>	<b>1 284 750</b>



This file is sealed with a digital signature.  
The seal is a guarantee for the authenticity  
of the document.

Document ID:  
4B3D878BA4B6460E997DB69BDC199205

**Balanse pr. 31.12.****Rana Industriterminal AS**

<b>EIENDELER</b>	<b>Note</b>	<b>2023</b>	<b>2022</b>
<b>Anleggsmidler</b>			
<b>Immaterielle eiendeler</b>			
<b>Varige driftsmidler</b>			
Bygninger og annen fast eiendom	5	34 097	52 696
Maskiner og anlegg		56 304 501	61 039 564
Driftsløsøre, inventar, verktøy, kontormaskiner o.l.	5	911 313	859 956
<b>Sum varige driftsmidler</b>	<b>6, 9</b>	<b>57 249 912</b>	<b>61 952 215</b>
<b>Finansielle anleggsmidler</b>			
Investeringer i aksjer og andeler		20 800	20 800
<b>Sum finansielle anleggsmidler</b>		<b>20 800</b>	<b>20 800</b>
<b>Sum anleggsmidler</b>		<b>57 270 712</b>	<b>61 973 015</b>
<b>Omløpsmidler</b>			
Reservedeler	10	2 852 723	1 536 354
<b>Fordringer</b>			
Kundefordringer	9	11 786 554	10 565 977
Fordringer konsern	11	8 115 775	8 933 226
Andre kortsiktige fordringer		1 331 482	977 263
<b>Sum fordringer</b>		<b>21 233 812</b>	<b>20 476 466</b>
Bankinnskudd, kontanter o.l.	9, 11, 12	1 869 450	1 642 204
<b>Sum omløpsmidler</b>		<b>25 955 985</b>	<b>23 655 025</b>
<b>Sum eiendeler</b>		<b>83 226 697</b>	<b>85 628 040</b>



This file is sealed with a digital signature.  
The seal is a guarantee for the authenticity  
of the document.

Document ID:  
4B3D878BA4B6460E997DB69BDC199205

**Balanse pr. 31.12.****Rana Industriterminal AS**

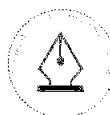
<b>EGENKAPITAL OG GJELD</b>	<b>Note</b>	<b>2023</b>	<b>2022</b>
<b>Egenkapital</b>			
<b>Innskutt egenkapital</b>			
Aksjekapital (9 700 aksjer á kr 1 000)	<b>8, 13</b>	9 700 000	9 700 000
<b>Sum innskutt egenkapital</b>		<b>9 700 000</b>	<b>9 700 000</b>
<b>Opptjent egenkapital</b>			
Annen egenkapital	<b>8</b>	22 545 672	20 983 131
<b>Sum opptjent egenkapital</b>		<b>22 545 672</b>	<b>20 983 131</b>
<b>Sum egenkapital</b>	<b>8</b>	<b>32 245 672</b>	<b>30 683 131</b>
<b>Gjeld</b>			
<b>Avsetning for forpliktelseser</b>			
Utsatt skatt	<b>7</b>	1 989 236	1 780 843
<b>Sum avsetning for forpliktelseser</b>		<b>1 989 236</b>	<b>1 780 843</b>
<b>Annen langsiktig gjeld</b>			
Gjeld til kredittinstitusjoner	<b>9</b>	36 075 567	40 587 894
<b>Sum annen langsiktig gjeld</b>		<b>36 075 567</b>	<b>40 587 894</b>
<b>Kortsiktig gjeld</b>			
Kortsiktig gjeld til konsernselskap	<b>11</b>	438 641	260 528
Leverandørgjeld		2 594 099	4 146 203
Betalbar skatt	<b>7</b>	244 238	55 194
Skyldige offentlige avgifter		4 597 401	4 039 290
Annen kortsiktig gjeld		5 041 844	4 074 957
<b>Sum kortsiktig gjeld</b>		<b>12 916 223</b>	<b>12 576 172</b>
<b>Sum gjeld</b>		<b>50 981 026</b>	<b>54 944 909</b>
<b>Sum gjeld og egenkapital</b>		<b>83 226 697</b>	<b>85 628 040</b>

Mo i Rana, 18.03.2024

Eva Monica Hestvik  
StyrelederTerje Lillebjerka  
NestlederTorben Michalsen  
StyremedlemAlf Øverli  
Daglig lederHalvard Meisfjord  
StyremedlemJan Gabor  
StyremedlemRemi-Andrè Olsen  
Styremedlem

Rana Industriterminal AS

Side 4

This file is sealed with a digital signature.  
The seal is a guarantee for the authenticity  
of the document.Document ID:  
4B3D878BA4B6460E997DB69BDC199205



## Regnskapsprinsipper

Årsregnskapet er satt opp i samsvar med regnskapslovens bestemmelser og god regnskapsskikk.

## Valuta

Transaksjoner i utenlandsk valuta omregnes til kursen på transaksjonstidspunktet.

## Inntekter

Inntektsføring ved salg av varer skjer på leveringstidspunktet. Tjenester inntektsføres etter hvert som de leveres.

## Skatt

Skattekostnaden i resultatregnskapet omfatter både periodens betalbare skatt og endring i utsatt skatt. Utsatt skatt er beregnet med 22% på grunnlag av de midlertidige forskjeller som eksisterer mellom regnskapsmessige og skattemessige verdier, samt ligningsmessig underskudd til fremføring ved utgangen av regnskapsåret. Skatteøkende og skattereduserende midlertidige forskjeller som reverserer eller kan reverseres i samme periode er utlignet og nettoført. Netto utsatt skattefordel balanseføres i den grad det er sannsynlig at denne kan bli utnyttet.

## Leasing

Det skilles mellom finansiell og operasjonell leasing. Driftsmidler finansiert ved finansiell leasing er regnskapsmessig klassifisert under varige driftsmidler. Motposten er medtatt som langsiktig gjeld. Leibeløp fordeles mellom rentekostnad og avdrag på gjelden. Operasjonell leasing kostnadsføres som driftskostnad basert på fakturert leasingleie.

## Klassifisering og vurdering av anleggsmidler

Anleggsmidler omfatter eiendeler bestemt til varig eie og bruk. Anleggsmidler er vurdert til anskaffelseskost, fratrukket avskrivninger og nedskrivninger. Langsiktig gjeld balanseføres til nominelt beløp på transaksjonstidspunktet.

Varige driftsmidler balanseføres og avskrives over driftsmidlets økonomiske levetid. Vesentlige driftsmidler som består av flere betydelige komponenter med ulik levetid er dekomponert med ulik avskrivningstid for de ulike komponentene. Direkte vedlikehold av driftsmidler kostnadsføres løpende under driftskostnader, mens påkostninger eller forbedringer tillegges driftsmidlets kostpris og avskrives i takt med driftsmidlet. Varige driftsmidler nedskrives til gjenvinnbart beløp ved verdifall som forventes ikke å være forbigående. Gjenvinnbart beløp er det høyeste av netto salgsverdi og verdi i bruk. Verdi i bruk er nåverdi av fremtidige kontantstrømmer knyttet til eiendelen. Nedskrivningen reverseres når grunnlaget for nedskrivningen ikke lenger er til stede.

## Klassifisering og vurdering av omløpsmidler

Omløpsmidler og kortsiktig gjeld omfatter normalt poster som forfaller til betaling innen ett år etter balansedagen, samt poster som knytter seg til varekretsløpet. Omløpsmidler vurderes til laveste verdi av anskaffelseskost og virkelig verdi. Kortsiktig gjeld balanseføres til nominelt beløp på transaksjonstidspunktet.

## Fordringer

Kundefordringer og andre fordringer oppføres til pålydende etter fradrag for avsetning til forventet tap. Avsetning til tap gjøres på grunnlag av en individuell vurdering av de enkelte fordringene. For øvrige kundefordringer utføres en uspesifisert avsetning for å dekke forventet tap på krav.

## Pensjoner - Innskuddsbasert ordning

Kostnaden til innskuddsbasert pensjonsordning tilsvarer periodens premie til forsikringselskapet.



This file is sealed with a digital signature.  
The seal is a guarantee for the authenticity  
of the document.

Document ID:  
4B3D878BA4B6460E997DB69BDC199205



## Note 1 - Andre ikke balanseførte forpliktelser

Ingen andre forpliktelser i 2023.

## Note 2 - Driftsinntekter

Pr virksomhetsområde	2023	2022
Kaidrift	81 664 116	75 721 714
Annen driftsinntekt	0	105 000
<b>Sum driftsinntekter</b>	<b>81 664 116</b>	<b>75 826 714</b>

All omsetning skjer i Rana kommune.

## Note 3 - Lønnskostnader, antall ansatte, godtgjørelser, lån til ansatte mm

Lønnskostnader	2023	2022
Lønninger	36 563 471	34 450 516
Arbeidsgiveravgift	2 155 598	1 928 725
Pensjonskostnader	3 100 873	2 750 737
Andre ytelser	1 324 174	1 134 975
<b>Sum</b>	<b>43 144 116</b>	<b>40 264 953</b>

Gjennomsnittlig antall fast ansatte:	51	52
Lån til ansatte	11 000	26 000

Ytelser til ledende personer	Daglig leder	Styret
Lønn	1 311 658	
Pensjon	142 745	
Annen godtgjørelse	53 798	250 500
<b>Sum</b>	<b>1 508 201</b>	<b>250 500</b>

Revisjonshonorar er kostnadsført med kr 85 722 for 2023, eks. mva.

## Note 4 Innskuddspensjon

Rana Industrierterminal AS har innskuddsplaner som oppfyller kravene til obligatorisk tjenstepensjon. Innskuddsplanen omfatter alle ansatte som oppfyller kravene og utgjør 6 % av lønnen, i tillegg 18 % mellom 7,1 G og 12 G.

Pr. 31.12.2023 var det 51 medlemmer i ordningen.

Kostnadsført innskudd utgjorde NOK 2 364 236,- i 2023 og NOK 2 089 787 ,- i 2022.



This file is sealed with a digital signature.  
The seal is a guarantee for the authenticity  
of the document.

Document ID:  
4B3D878BA4B6460E997DB69BDC199205



## Note 5 Leasing

### Årlig leie av ikke balanseførte driftsmidler

Leieobjekt	Årets leie
Bygninger o.a fast eiendom	11 307 334
<b>Sum</b>	<b>11 307 334</b>

### Finansielle leasingavtaler:

Balanseført verdi av leieavtaler	2023	2022
Maskiner og anlegg	33 919 837	37 073 548
<b>Balanseført verdi 31.12</b>	<b>33 919 837</b>	<b>37 073 548</b>
Årets avskrivning på balanseførte leieavtaler	4 499 711	4 322 235

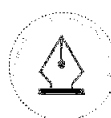
Tilhørende leasing forpliktelse er balanseført med kr 29 752 998 som langsiktig gjeld til kredittinstitusjon.

Oversikt over resterende estimerte leiebetalinger	2023	2022
Neste år	7 036 019	6 814 798
1 til 5 år	21 147 352	23 064 984
Etter 5 år	7 604 859	10 082 555
<b>Sum resterende estimerte leiebetalinger</b>	<b>35 788 230</b>	<b>39 962 337</b>

## Note 6 - Varige driftsmidler

(tall i 1 000 kr)

Varige driftsmidler	Tomter, bygninger fast eiendom	Maskiner og anlegg	Drifts-løsøre inventar og verktøy	Anlegg under utførelse	Leaset drifts-midler	Sum
Anskaffelseskost pr 01.01.2023	6 122	68 100	2 018	826	48 275	125 341
Tilgang driftsmidler		844	509	971	1 346	3 670
Avgang driftsmidler	-38		-63		-787	-888
<b>Anskaffelseskost 31.12.2023</b>	<b>6 084</b>	<b>68 944</b>	<b>2 464</b>	<b>1 797</b>	<b>48 834</b>	<b>128 123</b>
Akkumulert av- og nedskr. pr 31.12.2023	-6 049	-48 357	-1 553		-14 914	-70 873
<b>Balanseført verdi pr 31.12.2023</b>	<b>35</b>	<b>20 587</b>	<b>911</b>	<b>1 797</b>	<b>33 920</b>	<b>57 250</b>
Årets avskrivninger	-19	-3 397	-450		-4 500	-8 366



This file is sealed with a digital signature. The seal is a guarantee for the authenticity of the document.

Document ID:  
4B3D878BA4B6460E997DB69BDC199205



This file is sealed with a digital signature.  
The seal is a guarantee for the authenticity  
of the document.

Document ID:  
4B3D878BA4B6460E997DB69BDC199205



## Note 7 Skatt

<b>Årets skattekostnad</b>	<b>2023</b>	<b>2022</b>
Resultatført skatt på ordinært resultat:		
Betalbar skatt	244 238	0
Endring i utsatt skatt	208 393	0
<b>Skattekostnad ordinært resultat</b>	<b>452 631</b>	<b>0</b>
Skattepliktig inntekt:		
Resultat før skatt	2 015 172	0
Permanente forskjeller	42 242	41 485
Endring i midlertidige forskjeller	-947 242	-971 838
Anvendelse av fremførbart underskudd	0	-477 585
<b>Skattepliktig inntekt</b>	<b>1 110 171</b>	<b>-1 407 937</b>
Betalbar skatt i balansen:		
Betalbar skatt på årets resultat	244 238	0
<b>Sum betalbar skatt i balansen</b>	<b>244 238</b>	<b>0</b>

Skatteeffekten av midlertidige forskjeller som har gitt opphav til utsatt skatt og utsatte skattefordeler, spesifisert på typer av midlertidige forskjeller

	<b>2023</b>	<b>2022</b>	<b>Endring</b>
Varige driftsmidler	4 875 143	5 286 516	411 373
Balanseførte leieavtaler	4 166 839	2 808 223	-1 358 616
<b>Sum</b>	<b>9 041 982</b>	<b>8 094 739</b>	<b>-947 242</b>
<b>Grunnlag for utsatt skatt</b>	<b>9 041 982</b>	<b>8 094 739</b>	<b>-947 242</b>
<b>Utsatt skatt (22 %)</b>	<b>1 989 236</b>	<b>1 780 843</b>	<b>-208 393</b>

## Note 8 - Egenkapital

	<b>Aksjekapital</b>	<b>Annen egenkapital</b>	<b>Sum egenkapital</b>
Pr. 31.12.2022	9 700 000	20 983 131	<b>30 683 131</b>
Endringer ført mot EK			
<b>Pr 01.01.2023</b>	<b>9 700 000</b>	<b>20 983 131</b>	<b>30 683 131</b>
Årets resultat		1 562 541	<b>1 562 541</b>
Avsatt til utbytte		0	<b>0</b>
<b>Pr 31.12.2023</b>	<b>9 700 000</b>	<b>22 545 672</b>	<b>32 245 672</b>



This file is sealed with a digital signature.  
The seal is a guarantee for the authenticity  
of the document.

Document ID:  
4B3D878BA4B6460E997DB69BDC199205



## Note 9 - Pantstillelser og garantier

Pantesikret gjeld	2023	2022
Andel av konsernkassakreditt (fordring)	-8 115 775	-8 933 226
Annen pantesikret gjeld	36 075 567	40 587 894
Herav langsiktig gjeld med forfall senere enn 5 år	25 602 684	35 844 835

Sikret i panteobjekt med bokførte verdier:		
Bygninger og fast eiendom	34 097	52 696
Maskiner og anlegg	56 304 501	61 039 564
Driftsløsøre, inventar, verktøy	911 313	859 956
Kundefordringer	11 786 554	10 565 977
<b>Sum</b>	<b>69 036 466</b>	<b>72 518 192</b>

Et av selskapets bankkonto er tilsluttet en konsernkontoordning.

Alle selskaper som er tilsluttet konsernkontoordningen er solidarisk ansvarlig for konsernets samlede trekk i ordningen. Den totale kredittramme/garantiansvar utgjør kr 12 500 000.

## Note 10 - Reservedeler

Selskapet har ikke varelager, omsetningen består av salg av tjenester og følgelig inngår det ikke varer i produksjonen. Aktiverte kostnader består av reservedeler.

	2023	2022
Reservedeler	2 852 723	1 536 354

## Note 11 - Mellomværende med selskap i samme konsern

Fordringer	2023	2022
Kundefordringer	0	0
<b>Sum</b>	<b>0</b>	<b>0</b>

Gjeld	2023	2022
Leverandørgjeld	438 641	260 528
<b>Sum</b>	<b>438 641</b>	<b>260 528</b>

Konsernkontoordning	2023	2022
Fordring morselskap vedr. konsernkonto	8 115 775	8 933 226



This file is sealed with a digital signature.  
The seal is a guarantee for the authenticity  
of the document.

Document ID:  
4B3D878BA4B6460E997DB69BDC199205



## Note 12 - Kontanter og bankinnskudd

	2023	2022
Kontanter	0	0
Skattetrekk (bundne midler)	1 869 450	1 642 204
<b>Sum</b>	<b>1 869 450</b>	<b>1 642 204</b>

I tillegg kommer innskudd konsernkassakreditt:

<b>Konsernkontoordning</b>	<b>2023</b>	<b>2022</b>
Fordring konsern	8 115 775	8 933 226

## Note 13 - Aksjekapital og aksjonærinformasjon

<b>Aksjekapitalen består av:</b>	<b>Antall</b>	<b>Pålydende</b>	<b>Balanseført</b>
Aksjer	9 700	1 000	<b>9 700 000</b>
Som eies av:			
Mo Industripark AS 100 %	9 700	1 000	<b>9 700 000</b>
<b>Sum</b>	<b>9 700</b>	<b>1 000</b>	<b>9 700 000</b>

Ingen ansatte eier aksjer i selskapet eller i andre konsernselskap, alle aksjer har lik stemmerett og rettigheter.



This file is sealed with a digital signature.  
The seal is a guarantee for the authenticity  
of the document.

Document ID:  
4B3D878BA4B6460E997DB69BDC199205



Admincontrol

## List of Signatures Page 1/1

### 20240606 Kontantstrøm RIT 2023.pdf

Name	Method	Signed at
Meisfjord, Halvard	BANKID	2024-06-06 11:37 GMT+02
Lillebjerka, Terje	BANKID	2024-06-06 11:14 GMT+02
Michalsen, Torben	BANKID	2024-06-06 11:13 GMT+02
Hestvik, Eva Monica	BANKID	2024-06-06 11:01 GMT+02
Øverli, Alf Andreas	BANKID	2024-06-06 10:55 GMT+02
Olsen, Remi-Andre	BANKID	2024-06-06 14:12 GMT+02
Gabor, Jan Ivan	BANKID	2024-06-06 12:46 GMT+02



This file is sealed with a digital signature. The seal is a guarantee for the authenticity of the document.

External reference: EC33D3984E9248AFAF262E202DA8E1F1



## Kontantstrømoppstilling

### Rana Industriterminal AS

	2023	2022
<b>Kontantstrømmer fra operasjonelle aktiviteter</b>		
Resultat før skattekostnad	2 015 172	1 658 818
Tap/ gevinst ved salg av eiendeler		
Periodens betalte skatt	-55 194	0
Tap/ gevinst ved salg av eiendeler		
Avskrivninger	8 365 407	8 434 778
Nedskrivning/reversering anleggsmidler		
Endring i varelager	-1 316 369	-321 134
Endring i kundefordringer	-1 220 577	852 045
Endring i vareleverandørgjeld	-1 552 104	1 826 248
Endring i andre tidsavgrensingsposter	1 170 779	759 288
<b>Netto kontantstrøm fra operasjonelle aktiviteter</b>	<b>7 407 114</b>	<b>13 210 043</b>
<b>Kontantstrøm fra investeringsaktiviteter</b>		
Innbetalinger ved salg av varige driftsmidler		0
Utbetalinger ved kjøp av varige driftsmidler	-3 663 105	-6 974 787
Utbetalinger ved kjøp av aksjer, obligas. / konsernbidrag til DS	0	0
<b>Netto kontantstrøm fra investeringsaktiviteter</b>	<b>-3 663 105</b>	<b>-6 974 787</b>
<b>Kontantstrømmer fra finansieringsaktiviteter</b>		
Innbetalinger gjeld konsernselskaper	178 113	-132 699
Innbetalinger ved opptak av annen gjeld (korts./langs.)		
Utbetalinger ved nedbetaling av annen gjeld (korts./langs.)	-4 512 327	-1 154 749
Utbetalinger av utbytte	0	0
<b>Netto kontantstrømmer fra finansieringsaktiviteter</b>	<b>-4 334 214</b>	<b>-1 287 448</b>
<b>Netto kontantstrøm for perioden</b>	<b>-590 205</b>	<b>4 947 808</b>
Kontanter og kontantekvivalenter ved periodens begynnelse	10 575 430	5 627 623
<b>Kontanter og kontantekvivalenter ved periodens slutt</b>	<b>9 985 225</b>	<b>10 575 431</b>
Denne består av:		
Bankinnskudd m.v.	1 869 450	1 642 204
Mellomværende konsernkonto ordning	8 115 775	8 933 226
	9 985 225	10 575 430
Konsekassakreditt utgjør i tillegg	12 500 000	12 500 000

15.03.2024/15.06



This file is sealed with a digital signature.  
The seal is a guarantee for the authenticity  
of the document.

Document ID:  
EC33D3984E9248AF262E202DA8E1F1



BDO AS  
Søndre Gate 3  
8624 Mo i Rana

## Uavhengig revisors beretning

Til generalforsamlingen i Rana Industriterminal AS

### Konklusjon

Vi har revidert årsregnskapet til Rana Industriterminal AS.

Årsregnskapet består av:

- Balanse per 31. desember 2023,
- Resultatregnskap 2023
- Kontantstrømoppstilling for regnskapsåret avsluttet per 31. desember 2023
- Noter til årsregnskapet, herunder et sammendrag av viktige regnskapsprinsipper.

Etter vår mening:

- Oppfyller årsregnskapet gjeldende lovkrav, og
- Gir årsregnskapet et rettviseende bilde av selskapets finansielle stilling per 31. desember 2023 og av dets resultater og kontantstrømmer for regnskapsåret i samsvar med regnskapslovens regler og god regnskapsskikk i Norge.

### Grunnlag for konklusjonen

Vi har gjennomført revisjonen i samsvar med International Standards on Auditing (ISA-ene). Våre oppgaver og plikter i henhold til disse standardene er beskrevet nedenfor under Revisors oppgaver og plikter ved revisjonen av årsregnskapet. Vi er uavhengige av selskapet i samsvar med kravene i relevante lover og forskrifter i Norge og International Code of Ethics for Professional Accountants (inkludert internasjonale uavhengighetsstandarder) utstedt av International Ethics Standards Board for Accountants (IESBA-reglene), og vi har overholdt våre øvrige etiske forpliktelser i samsvar med disse kravene. Innhentet revisjonsbevis er etter vår vurdering tilstrekkelig og hensiktsmessig som grunnlag for vår konklusjon.

### Annen informasjon

Styret og daglig leder (ledelsen) er ansvarlig for annen informasjon. Annen informasjon består av årsberetningen. Vår konklusjon om årsregnskapet ovenfor dekker ikke annen informasjon.

I forbindelse med revisjonen av årsregnskapet er det vår oppgave å lese annen informasjon. Formålet er å vurdere hvorvidt det foreligger vesentlig inkonsistens mellom annen informasjon og årsregnskapet og den kunnskap vi har opparbeidet oss under revisjonen av årsregnskapet, eller hvorvidt informasjon i annen informasjon ellers fremstår som vesentlig feil. Vi har plikt til å rapportere dersom annen informasjon fremstår som vesentlig feil. Vi har ingenting å rapportere i så henseende.

### Konklusjon om årsberetningen

Basert på kunnskapen vi har opparbeidet oss i revisjonen, mener vi at årsberetningen

- er konsistent med årsregnskapet og
- inneholder de opplysninger som skal gis i henhold til gjeldende lovkrav.



## Styret og daglig leders ansvar for årsregnskapet

Styret og daglig leder (ledelsen) er ansvarlig for å utarbeide årsregnskapet og for at det gir et rettviseende bilde i samsvar med regnskapslovens regler og god regnskapsskikk i Norge. Ledelsen er også ansvarlig for slik intern kontroll som den finner nødvendig for å kunne utarbeide et årsregnskap som ikke inneholder vesentlig feilinformasjon, verken som følge av misligheter eller utilsiktede feil.

Ved utarbeidelsen av årsregnskapet må ledelsen ta standpunkt til selskapets evne til fortsatt drift og opplyse om forhold av betydning for fortsatt drift. Forutsetningen om fortsatt drift skal legges til grunn for årsregnskapet så lenge det ikke er sannsynlig at virksomheten vil bli avviklet.

## Revisors oppgaver og plikter ved revisjonen av årsregnskapet

Vårt mål er å oppnå betryggende sikkerhet for at årsregnskapet som helhet ikke inneholder vesentlig feilinformasjon, verken som følge av misligheter eller utilsiktede feil, og å avgi en revisjonsberetning som inneholder vår konklusjon. Betryggende sikkerhet er en høy grad av sikkerhet, men ingen garanti for at en revisjon utført i samsvar med ISA-ene, alltid vil avdekke vesentlig feilinformasjon. Feilinformasjon kan oppstå som følge av misligheter eller utilsiktede feil. Feilinformasjon er å anse som vesentlig dersom den enkeltvis eller samlet med rimelighet kan forventes å påvirke de økonomiske beslutningene som brukerne foretar på grunnlag av årsregnskapet.

For videre beskrivelse av revisors oppgaver og plikter vises det til:

<https://revisorforeningen.no/revisjonsberetninger>

BDO AS

Marius Christoffer Storvik  
statsautorisert revisor  
(elektronisk signert)

Penneo DokumentID: OKTJX-ZX5V7-X75UV-MSBSK-GSCSK-7BY6B



# PENNEO

Signaturene i dette dokumentet er juridisk bindende. Dokument signert med "Penneo™ - sikker digital signatur". De signerende parter sin identitet er registrert, og er listet nedenfor.

"Med min signatur bekrefter jeg alle datoer og innholdet i dette dokument."

## Storvik, Marius Christoffer Kjærran

Partner

På vegne av: BDO AS

Serienummer: no\_bankid:9578-5999-4-2890458

IP: 188.95.xxx.xxx

2024-06-06 15:37:47 UTC



Penneo Dokument nøkkel: OKTJX-ZX5V7-X75UV-MSBSK-GSC5K-7BY6B

Dokumentet er signert digitalt, med **Penneo.com**. Alle digitale signatur-data i dokumentet er sikret og validert av den datamaskin-utregnede hash-verdien av det opprinnelige dokument. Dokumentet er låst og tids-stemplet med et sertifikat fra en betrodd tredjepart. All kryptografisk bevis er integrert i denne PDF, for fremtidig validering (hvis nødvendig).

### Hvordan bekrefter at dette dokumentet er originalen?

Dokumentet er beskyttet av ett Adobe CDS sertifikat. Når du åpner dokumentet i

Adobe Reader, skal du kunne se at dokumentet er sertifisert av **Penneo e-signature service <penneo@penneo.com>**. Dette garanterer at innholdet i dokumentet ikke har blitt endret.

Det er lett å kontrollere de kryptografiske beviser som er lokalisert inne i dokumentet, med Penneo validator - <https://penneo.com/validator>