



ÅRSREGNSKAPET FOR REGNSKAPSÅRET 2025 - GENERELL INFORMASJON

Enheten

Organisasjonsnummer: 981 282 582
Organisasjonsform: Aksjeselskap
Foretaksnavn: STRATEGICA PEOPLE AND PROCESSES AS
Forretningsadresse: Platåveien 2
1369 STABEKK

Regnskapsår

Årsregnskapets periode: 01.01.2025 - 31.12.2025

Konsern

Morselskap i konsern: Nei

Regnskapsregler

Regler for små foretak benyttet: Ja
Benyttet ved utarbeidelsen av årsregnskapet til selskapet: Regnskapslovens alminnelige regler

Årsregnskapet fastsatt av kompetent organ

Bekreftet av representant for selskapet: Sverre W. Hartmann
Dato for fastsettelse av årsregnskapet: 29.04.2026

Grunnlag for avgivelse

År 2025: Årsregnskapet er elektronisk innlevert
År 2024: Tall er hentet fra elektronisk innlevert årsregnskap fra 2025

Det er ikke krav til at årsregnskapet m.v. som sendes til Regnskapsregisteret er undertegnet. Kontrollen på at dette er utført ligger hos revisor/enhetens øverste organ. Sikkerheten ivaretas ved at innsender har rolle/rettighet for innsending av årsregnskapet via Altinn, og ved at det bekreftes at årsregnskapet er fastsatt av kompetent organ.

Brønnøysundregistrene, 13.05.2026



Resultatregnskap

Beløp i: NOK	Note	2025	2024
RESULTATREGNSKAP			
Inntekter			
Salgsinntekt		2 938 828	2 974 969
Sum inntekter		2 938 828	2 974 969
Kostnader			
Endring i beholdning av varer under tilvirkning og ferdig tilvirkede varer		140 673	250 507
Lønnskostnad	2	2 086 436	1 888 066
Avskrivning på varige driftsmidler			13 260
Annen driftskostnad	3	809 496	753 014
Sum kostnader		3 036 606	2 904 847
Driftsresultat		-97 778	70 122
Finansinntekter og finanskostnader			
Renteinntekt fra foretak i samme konsern	4	207	334 809
Annen renteinntekt		7 887	3 393
Annen finansinntekt		2 013	1 929
Sum finansinntekter		10 107	340 131
Verdireduksjon markedsbaserte omløpsmidler			31 820
Nedskrivning av andre finansielle anleggsmidler			829
Annen rentekostnad		1 159	81
Annen finanskostnad		4 396	14 240
Sum finanskostnader		5 555	46 969
Netto finans		4 552	293 162
Resultat før skattekostnad		-93 226	363 284
Skattekostnad på resultat	5	-7 953	81 646
Årsresultat		-85 273	281 638
Årsresultat etter minoritetsinteresser		-85 273	281 638



Resultatregnskap

Beløp i: NOK	Note	2025	2024
Totalresultat		-85 273	281 638
Overføringer og disponeringer			
Avgitt konsernbidrag			5 947 996
Overført annen egenkapital		-85 273	-5 666 358
Sum overføringer og disponeringer	6	-85 273	281 638



Balanse

Beløp i: NOK	Note	2025	2024
BALANSE - EIENDELER			
Anleggsmidler			
Immaterielle eiendeler			
Utsatt skattefordel	5		
Sum anleggsmidler			
Omløpsmidler			
Varer			
Fordringer			
Kundefordringer		457 550	192 125
Andre fordringer	4	68 634	7 105 173
Sum fordringer		526 184	7 297 298
Bankinnskudd, kontanter og lignende			
Kontanter og bankbeholdning	7	1 053 098	566 681
Sum bankinnskudd, kontanter og lignende		1 053 098	566 681
Sum omløpsmidler		1 579 283	7 863 978
SUM EIENDELER		1 579 283	7 863 978
BALANSE - EGENKAPITAL OG GJELD			
Egenkapital			
Innskutt egenkapital			
Aksjekapital	6, 8	100 000	100 000
Annen innskutt egenkapital		28 195	
Sum innskutt egenkapital		128 195	100 000
Opptjent egenkapital			
Annen egenkapital	6	-85 274	
Sum opptjent egenkapital		-85 274	



Balanse

Beløp i: NOK	Note	2025	2024
Sum egenkapital	6	42 921	100 000
Gjeld			
Langsiktig gjeld			
Utsatt skatt	5		
Annen langsiktig gjeld			
Kortsiktig gjeld			
Leverandørgjeld		47 203	69 079
Betalbar skatt	5		
Skyldig offentlige avgifter		261 704	619 108
Utbytte	4		
Kortsiktig konserngjeld	4		6 032 559
Annen kortsiktig gjeld	4	1 227 454	1 043 232
Sum kortsiktig gjeld		1 536 361	7 763 979
Sum gjeld		1 536 361	7 763 979
SUM EGENKAPITAL OG GJELD		1 579 283	7 863 978



Brønnøysundregistrene

ÅRSREGNSKAP FOR REGNSKAPSÅRET 2025 - GENERELL INFORMASJON

Journalnummer: 2026 414415

Virksomheten

Organisasjonsnummer: 981 282 582
Organisasjonsform: Aksjeselskap
Foretaksnavn: STRATEGICA PEOPLE AND PROCESSES AS
Forretningsadresse: Platåveien 2
1369 STABEKK

Regnskapsår

Årsregnskapets periode: 01.01.2025 - 31.12.2025

Konsern

Morselskap i konsern: Nei

Regnskapsregler

Regler for små foretak benyttet: Ja
Benyttet ved utarbeidelsen av
årsregnskapet: Regnskapslovens alminnelige regler

Årsregnskapet fastsatt av kompetent organ

Bekreftet av: Sverre W. Hartmann
Dato for fastsettelse av årsregnskapet: 29.04.2026

Revisjon

Selskapet har besluttet at årsregnskapet
ikke skal revideres: Ja
Årsregnskapet er utarbeidet av ekstern
autorisert regnskapsfører: Ja
Ekstern autorisert regnskapsfører har i
løpet av regnskapsåret bistått ved den
løpende regnskapsføringen eller utført
andre tjenester for selskapet enn å
utarbeide årsregnskapet: Ja

Grunnlag for avgivelse

År 2025: Årsregnskap er elektronisk innlevert.
År 2024: Tall er hentet fra elektronisk innlevert årsregnskap fra 2025.

Virksomheten sitt øverste organ er ansvarlig for at årsregnskapet er signert. Det er mulig å levere årsregnskap uten signatur fordi sikkerheten for rett rapportering er ivarettatt ved at innsenderen har rolle/rettighet for innsending i Altinn. Navnet på representanten, som bekrefter at årsregnskapet er godkjent, er i tillegg oppgitt.

Brønnøysundregistrene, 04.05.2026

Brønnøysundregistrene
Postadresse: Postboks 900, 8910 Brønnøysund
Telefon: 75 00 75 00
E-post: firmapost@brreg.no Internett: www.brreg.no
Organisasjonsnummer: 974 760 673



Organisasjonsnr: 981 282 582
STRATEGICA PEOPLE AND PROCESSES AS

RESULTATREGNSKAP

Beløp i: NOK	Note	2025	2024
RESULTATREGNSKAP			
Inntekter			
Salgsinntekt		2 938 828	2 974 969
Sum inntekter		2 938 828	2 974 969
Kostnader			
Endring i beholdning av varer under tilvirkning og ferdig tilvirkede varer		140 673	250 507
Lønnskostnad	2	2 086 436	1 888 066
Avskrivning på varige driftsmidler			13 260
Annen driftskostnad	3	809 496	753 014
Sum kostnader		3 036 606	2 904 847
Driftsresultat		-97 778	70 122
Finansinntekter og finanskostnader			
Renteinntekt fra foretak i samme konsern	4	207	334 809
Annen renteinntekt		7 887	3 393
Annen finansinntekt		2 013	1 929
Sum finansinntekter		10 107	340 131
Verdireduksjon markedsbaserte omløpsmidler			31 820
Nedskrivning av andre finansielle anleggsmidler			829
Annen rentekostnad		1 159	81
Annen finanskostnad		4 396	14 240
Sum finanskostnader		5 555	46 969
Netto finans		4 552	293 162
Resultat før skattekostnad		-93 226	363 284
Skattekostnad på resultat	5	-7 953	81 646
Årsresultat		-85 273	281 638
Årsresultat etter minoritetsinteresser		-85 273	281 638
Totalresultat		-85 273	281 638
Overføringer og disponeringer			
Avgitt konsernbidrag			5 947 996
Overført annen egenkapital		-85 273	-5 666 358



Sum overføringer og disponeringer	6	-85 273	281 638
--------------------------------------	---	---------	---------



Organisasjonsnr: 981 282 582
STRATEGICA PEOPLE AND PROCESSES AS

BALANSE

Beløp i: NOK	Note	2025	2024
BALANSE - EIENDELER			
Anleggsmidler			
Immaterielle eiendeler			
Utsatt skattefordel	5		
Sum anleggsmidler			
Omløpsmidler			
Varer			
Fordringer			
Kundefordringer		457 550	192 125
Andre fordringer	4	68 634	7 105 173
Sum fordringer		526 184	7 297 298
Bankinnskudd, kontanter og lignende			
Kontanter og bankbeholdning	7	1 053 098	566 681
Sum bankinnskudd, kontanter og lignende		1 053 098	566 681
Sum omløpsmidler		1 579 283	7 863 978
SUM EIENDELER		1 579 283	7 863 978
BALANSE - EGENKAPITAL OG GJELD			
Egenkapital			
Innskutt egenkapital			
Aksjekapital	6, 8	100 000	100 000
Annen innskutt egenkapital		28 195	
Sum innskutt egenkapital		128 195	100 000
Opptjent egenkapital			
Annen egenkapital	6	-85 274	
Sum opptjent egenkapital		-85 274	
Sum egenkapital	6	42 921	100 000
Gjeld			
Langsiktig gjeld			
Utsatt skatt	5		
Annen langsiktig gjeld			
Kortsiktig gjeld			
Leverandørgjeld		47 203	69 079
Betalbar skatt	5		



Skyldig offentlige avgifter	261 704	619 108
Utbytte	4	
Kortsiktig konserngjeld	4	6 032 559
Annen kortsiktig gjeld	4	1 043 232
Sum kortsiktig gjeld	1 536 361	7 763 979
Sum gjeld	1 536 361	7 763 979
SUM EGENKAPITAL OG GJELD	1 579 283	7 863 978



Organisasjonsnr: 981 282 582
STRATEGICA PEOPLE AND PROCESSES AS

NOTEOPPLYSNINGER - SELSKAP

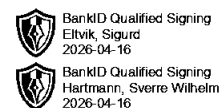
- alle poster oppgitt i hele tall

Note

Antall årsverk i regnskapsåret
2.00



Årsregnskap Strategica People And Processes AS 2025





Strategica People And Processes AS

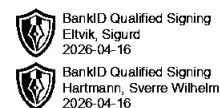


Resultatregnskap for perioden 1. januar til 31. desember

	Note	2025	2024
Driftsinntekter			
Salgsinntekt		2 938 828	2 974 969
<i>Sum driftsinntekter</i>		<i>2 938 828</i>	<i>2 974 969</i>
Driftskostnader			
Fremmedytelser		140 673	250 507
Lønnskostnad	2	2 086 436	1 888 066
Avskrivning på varige driftsmidler		0	13 260
Annen driftskostnad	3	809 496	753 014
<i>Sum driftskostnader</i>		<i>3 036 606</i>	<i>2 904 847</i>
Driftsresultat		(97 778)	70 122
Finansinntekter og finanskostnader			
Renteinntekt fra foretak i samme konsern	4	207	334 809
Annen renteinntekt		7 887	3 393
Annen finansinntekt		2 013	1 929
Annen finanskostnad		4 396	14 240
Verdireduksjon markedsbaserte omløpsmidler		0	31 820
Nedskrivning av andre finansielle anleggsmidler		0	829
Annen rentekostnad		1 159	81
<i>Resultat av finansposter</i>		<i>4 552</i>	<i>293 162</i>
Resultat før skattekostnad		(93 226)	363 284
Skattekostnad på resultat	5	(7 953)	81 646
Arsresultat		(85 273)	281 638
Overføringer			
Avsatt konsernbidrag		0	5 947 996
Overført annen egenkapital		(85 273)	(5 666 358)
Sum overføringer	6	(85 273)	281 638



Strategica People And Processes AS



Balanse pr. 31. desember

Eiendeler

	Note	2025	2024
Eiendeler			
Omløpsmidler			
Fordringer			
Kundefordringer		457 550	192 125
Andre fordringer	4	68 634	7 105 173
<i>Sum fordringer</i>		<i>526 184</i>	<i>7 297 298</i>
Kontanter og bankbeholdning	7	1 053 098	566 681
Sum omløpsmidler		1 579 283	7 863 978
Sum eiendeler		1 579 283	7 863 978



Strategica People And Processes AS



Balanse pr. 31. desember

Egenkapital og gjeld

	Note	2025	2024
Egenkapital			
Innskutt egenkapital			
Aksjekapital	6, 8	100 000	100 000
Annen innskutt egenkapital		28 195	0
<i>Sum innskutt egenkapital</i>		<i>128 195</i>	<i>100 000</i>
Opptjent egenkapital			
Annen egenkapital	6	(85 274)	0
<i>Sum opptjent egenkapital</i>		<i>(85 274)</i>	<i>0</i>
Sum egenkapital	6	42 921	100 000
Gjeld			
Kortsiktig gjeld			
Leverandørgjeld		47 203	69 079
Skyldig offentlige avgifter		261 704	619 108
Avsatt konsemdrag	4	0	6 032 559
Annen kortsiktig gjeld	4	1 227 454	1 043 232
<i>Sum kortsiktig gjeld</i>		<i>1 536 361</i>	<i>7 763 979</i>
<i>Sum gjeld</i>		<i>1 536 361</i>	<i>7 763 979</i>
Sum egenkapital og gjeld		1 579 283	7 863 978

Oslo

Sigurd Eitvik
Styrets leder

Sverre Wilhelm Hartmann
styremedlem/daglig leder



Strategica People And Processes AS



Noter til regnskapet

Onsdag 31. desember 2025

Regnskapsprinsipper

Regnskapet er utarbeidet i henhold til norske regnskapsregler/-standarder for små foretak.

Varige driftsmidler

Varige driftsmidler balanseføres og avskrives over driftsmidlets levetid dersom de har levetid over 3 år og har en kostpris som overstiger kr 30 000. Direkte vedlikehold av driftsmidler kostnadsføres løpende under driftskostnader, mens påkostninger eller forbedringer tillegges driftsmidlets kostpris og avskrives i takt med driftsmidlet.

Datterselskapet er klassifisert som et anleggsmiddel og er bokført til kostpris. Dersom investeringen blir utsatt for ikke-forbigående verdifall vil den nedskrives til virkelig verdi. Nedskrivningen vil bli reversert dersom grunnlaget for den ikke lengre er tilstede. Inntekter fra investeringer blir klassifisert som finansinntekter.

Kundefordringer

Kundefordringer er oppført i balansen til pålydende etter fradrag for avsetning til forventet tap.

Driftsinntekter

Inntektsføring skjer etter opptjeningsprinsippet som normalt vil være leveringstidspunktet for varer og tjenester.

Pensjoner

Selskapet balansefører ikke pensjonsforpliktelser i henhold til unntaksreglene for små foretak. Den årlige pensjonspremien regnskapsføres som årets pensjonskostnad.

Skatt

Skattekostnaden i resultatregnskapet omfatter både periodens betalbare skatt og endring i utsatt skatt. Utsatt skatt er beregnet med 22 % (2024: 22 %) på grunnlag av de midlertidige forskjeller som eksisterer mellom regnskapsmessige og skattemessige verdier, samt ligningsmessig underskudd til fremføring ved utgangen av regnskapsåret. Skatteøkende og skattereduserende midlertidige forskjeller som reverserer eller kan reversere i samme periode er utlignet og nettoført.

Note 1 Virksomhetens art og lokalisering

Strategica People And Processes AS har en betydelig erfaring innen levering av programmer for lederutvikling, både nasjonalt og internasjonalt. Vårt oppdrag er å utvikle tydelige og trygge ledere, fordi det skaper sterkere forretningsresultater og bedre arbeidsliv. Selskapet er lokalisert i Bærum kommune.

2. Lønnskostnader, antall ansatte, godtgjørelser, lån til ansatte m.m.

Lønnskostnader	2025	2024
Lønninger	1 791 023	1 476 326
Arbeidsgiveravgift	202 631	325 828
Pensjonskostnader	57 912	61 780
Andre ytelser	34 871	24 132
Sum	2 086 436	1 888 066

Gjennomsnittlig antall årsverk i løpet av regnskapsåret har vært 2



Strategica People And Processes AS



3. Nærstående parter

Styrets leder og et av styremedlemmene har eierinteresser i Strategica Holding AS som er en viktig leverandør til selskapet. Denne leverandøren fakturerer selskapet for sine tjenester. Strategica Holding AS fakturerer Strategica People & Processes AS for sin andel av provisjonsinntektene. Prisingen av tjenestene er ihht avtaler og det som oppfattes som virkelig verdi på tjenestene. For 2025 utgjorde provisjonshonoraret kr 416 348.

I 2023 ble det gjennomført en fisjon som gjorde at ny eier av Strategica People and Processes AS ble det fisjonerte selskapet SPP Holding AS. Samme eierforhold som tidligere selskap før fisjonen.

4. Mellomværende med selskap i samme konsern og tilknyttet selskap

Fordringer	2025	2024
Fordring på foretak i samme konsern	4 341	7 030 995
Konsernbidrag	36 148	0
Sum	40 489	7 030 995
Gjeld		
Lån til tilknyttet selskap	0	668 212
Leverandørgjeld / påløpt kostnad tilknyttet selskap	172 813	11 859
Utbytte	0	0
Konsernbidrag	0	6 032 559
Sum	172 813	6 712 630

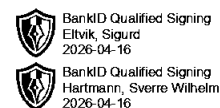
Konsernmellomværende/gjeld til tilknyttet selskap ble renteberegnet med 5% i 2024 og 2025.

Note 5 Skatt

Årets skattekostnad	2025	2024
Resultatført skatt på ordinært resultat:		
Betalbar skatt	0	84 563
Endring i utsatt skattefordel	-7 953	-2 917
Skattekostnad ordinært resultat	-7 953	81 646
Skattepliktig inntekt:		
Resultat før skatt	-93 226	363 284
Permanente forskjeller	10 235	7 831
Endring i midlertidige forskjeller	0	13 260
Mottatt konsernbidrag	36 148	0
Avgitt konsernbidrag	0	-384 375
Skattepliktig inntekt	-46 843	0
Betalbar skatt i balansen:		
Betalbar skatt på årets resultat	-7 953	-84 563
Betalbar skatt på mottatt konsernbidrag	7 953	84 563
Sum betalbar skatt i balansen	0	0



Strategica People And Processes AS



Skatteeffekten av midlertidige forskjeller og underskudd til fremføring som har gitt opphav til utsatt skatt og utsatte skattefordeler, spesifisert på typer av midlertidige forskjeller

	2025	2024	Endring
Akkumulert fremførbart underskudd	-46 843	0	46 843
Inngår ikke i beregningen av utsatt skatt	46 843	0	-46 843
Utsatt skattefordel / skatt (22 %)	0	0	0

I henhold til God regnskapsskikk for små foretak balanseføres ikke utsatt skattefordel.

6. Egenkapital

	Aksjekapital	Overkurs	Annen EK	Sum
Egenkapital 01.01	100 000	0	0	100 000
Årets resultat			-85 273	-85 273
Avsatt utbytte			0	0
Avsatt konsernbidrag etter skatt			0	0
Mottatt konsernbidrag etter skatt		28 195		28 195
Egenkapital pr. 31.12	100 000	28 195	-85 274	42 921

7. Bundne midler

Innestående på skattetrekkkonto pr 31.12 er kr 44 534. Skyldig forskuddstrekk i lønn til ansatte pr. 31.12 utgjør kr 44 374.

8. Aksjekapitalen og aksjonærinformasjon

Aksjekapitalen består av:	Antall	Pålydende	Balanseført
Ordinære aksjer	1 000	100	100 000
Sum	1 000	100	100 000

Alle aksjer gir samme rettigheter i selskapet.

Strategica People And Processes AS hadde 1 aksjonær pr.31.12.2025.

Oversikt over de største aksjonærene pr. 31.12:

Aksjonær	Ordinære	Sum	Eierandel	Stemmeandel
SPP Holding AS	1 000	1 000	100%	100%
Totalt antall aksjer	1 000	1 000	100%	100%



Strategica People And Processes AS



9. Fortsatt drift

Årsregnskapet for 2025 er avlagt under forutsetning om fortsatt drift.

Selskapet har i 2025 hatt et negativt årsresultat før skatt på kr 93 226 og har per 31.12.2025 en positiv egenkapital på kr 42 291. Selskapets omløpsmidler dekker selskapets kortsiktige gjeld. Styret er av den oppfatning at forutsetningen om fortsatt drift er til stede.

Dette er basert på følgende forhold: Selskapet har en god ordresreserve ved inngangen til det nye året, og selskapet har iverksatt kostnadsreducerende tiltak gjennom en forenklet driftsmodell som innebærer minimal risiko.

Derfor forutsetningen om fortsatt drift.