



ÅRSREGNSKAPET FOR REGNSKAPSÅRET 2021 - GENERELL INFORMASJON

Enheten

Organisasjonsnummer: 989 077 821
Organisasjonsform: Aksjeselskap
Foretaksnavn: NERLI HOLDING AS
Forretningsadresse: Nerliveien 4
4020 STAVANGER

Regnskapsår

Årsregnskapets periode: 01.01.2021 - 31.12.2021

Konsern

Morselskap i konsern: Nei

Regnskapsregler

Regler for små foretak benyttet: Ja
Benyttet ved utarbeidelsen av årsregnskapet til selskapet: Regnskapslovens alminnelige regler

Årsregnskapet fastsatt av kompetent organ

Bekreftet av representant for selskapet: Kjell Johnsen
Dato for fastsettelse av årsregnskapet: 09.03.2022

Grunnlag for avgivelse

År 2021: Årsregnskapet er elektronisk innlevert
År 2020: Tall er hentet fra elektronisk innlevert årsregnskap fra 2021

Det er ikke krav til at årsregnskapet m.v. som sendes til Regnskapsregisteret er undertegnet. Kontrollen på at dette er utført ligger hos revisor/enhetens øverste organ. Sikkerheten ivaretas ved at innsender har rolle/rettighet for innsending av årsregnskapet via Altinn, og ved at det bekreftes at årsregnskapet er fastsatt av kompetent organ.

Brønnøysundregistrene, 17.05.2023



Resultatregnskap

Beløp i: NOK	Note	2021	2020
RESULTATREGNSKAP			
Kostnader			
Annen driftskostnad		19 218	26 721
Sum kostnader		19 218	26 721
Driftsresultat		-19 218	-26 721
Finansinntekter og finanskostnader			
Annen renteinntekt		198 401	273 798
Annen finansinntekt		534 464	2 447 323
Verdiøkning av finansielle instrumenter		2 086 308	
Sum finansinntekter		2 819 173	2 721 122
Verdireduksjon av finansielle instrumenter			2 665 542
Annen rentekostnad		98	
Sum finanskostnader		98	2 665 542
Netto finans		2 819 075	55 579
Ordinært resultat før skattekostnad		2 799 857	28 858
Skattekostnad på ordinært resultat	1	46 865	104 360
Ordinært resultat etter skattekostnad		2 752 992	-75 502
Årsresultat		2 752 992	-75 502
Overføringer og disponeringer			
Ordinært utbytte			10 290 000
Tilleggsutbytte		20 000 000	
Annen egenkapital		-17 247 008	-10 365 502
Sum overføringer og disponeringer		2 752 992	-75 502



Balanse

Beløp i: NOK	Note	2021	2020
BALANSE - EIENDELER			
Anleggsmidler			
Immaterielle eiendeler			
Finansielle anleggsmidler			
Investeringer i tilknyttet selskap	2	50 000	50 000
Andre fordringer	3	2 106 959	2 263 884
Sum finansielle anleggsmidler		2 156 959	2 313 884
Sum anleggsmidler		2 156 959	2 313 884
Omløpsmidler			
Varer			
Fordringer			
Andre fordringer	4	1 601 209	1 442 180
Sum fordringer		1 601 209	1 442 180
Investeringer			
Markedsbaserte aksjer	5	6 981 422	4 939 188
Andre finansielle instrumenter	5	1 872 309	1 776 687
Sum investeringer		8 853 731	6 715 875
Bankinnskudd, kontanter og lignende			
Bankinnskudd, kontanter og lignende	6	15 327 005	24 006 287
Sum bankinnskudd, kontanter og lignende		15 327 005	24 006 287
Sum omløpsmidler		25 781 944	32 164 342
SUM EIENDELER		27 938 903	34 478 225

BALANSE - EGENKAPITAL OG GJELD

Egenkapital

Innskutt egenkapital



Balanse

Beløp i: NOK	Note	2021	2020
Aksjekapital (1 000 aksjer à kr 100,00)	7, 8	100 000	100 000
Overkurs	8	9 000	9 000
Sum innskutt egenkapital		109 000	109 000
Opptjent egenkapital			
Annen egenkapital	8	6 710 858	23 957 865
Sum opptjent egenkapital		6 710 858	23 957 865
Sum egenkapital	8	6 819 858	24 066 865
Sum langsiktig gjeld		0	0
Kortsiktig gjeld			
Betalbar skatt	1	46 865	104 360
Utbytte			10 290 000
Annen kortsiktig gjeld		21 072 180	17 000
Sum kortsiktig gjeld		21 119 045	10 411 360
Sum gjeld		21 119 045	10 411 360
SUM EGENKAPITAL OG GJELD		27 938 903	34 478 225



Brønnøysundregistrene

ÅRSREGNSKAP FOR REGNSKAPSÅRET 2021 - GENERELL INFORMASJON

Journalnummer: 2022 276938

Enheten

Organisasjonsnummer: 989 077 821
Organisasjonsform: Aksjeselskap
Foretaksnavn: NERLI HOLDING AS
Forretningsadresse: Nerliveien 4
4020 STAVANGER

Regnskapsår

Årsregnskapets periode: 01.01.2021 - 31.12.2021

Konsern

Morselskap i konsern: Nei

Regnskapsregler

Regler for små foretak benyttet: Ja
Benyttet ved utarbeidelsen av
årsregnskapet til selskapet: Regnskapslovens alminnelige regler

Årsregnskapet fastsatt av kompetent organ

Bekreftet av representant for selskapet: Kjell Johnsen
Dato for fastsettelse av årsregnskapet: 09.03.2022

Revisjon

Årsregnskapet er utarbeidet av ekstern
autorisert regnskapsfører: Ja

Grunnlag for avgivelse

År 2021: Årsregnskap er elektronisk innlevert.
År 2020: Tall er hentet fra elektronisk innlevert årsregnskap fra 2021.

Det er ikke krav til at årsregnskapet m.v. som sendes til Regnskapsregisteret er undertegnet. Kontrollen på at dette er utført ligger hos revisor/enhetens øverste organ. Sikkerheten ivaretas ved at innsender har rolle/rettighet for innsending av årsregnskapet via Altinn, og ved at det bekreftes at årsregnskapet er fastsatt av kompetent organ.

Brønnøysundregistrene, 28.05.2022



Organisasjonsnr: 989 077 821
NERLI HOLDING AS

RESULTATREGNSKAP

Beløp i: NOK	Note	2021	2020
RESULTATREGNSKAP			
Kostnader			
Annen driftskostnad		19 218	26 721
Sum kostnader		19 218	26 721
Driftsresultat		-19 218	-26 721
Finansinntekter og finanskostnader			
Annen renteinntekt		198 401	273 798
Annen finansinntekt		534 464	2 447 323
Verdiøkning av finansielle instrumenter		2 086 308	
Sum finansinntekter		2 819 173	2 721 122
Verdireduksjon av finansielle instrumenter			2 665 542
Annen rentekostnad		98	
Sum finanskostnader		98	2 665 542
Netto finans		2 819 075	55 579
Ordinært resultat før skattekostnad		2 799 857	28 858
Skattekostnad på ordinært resultat	1	46 865	104 360
Ordinært resultat etter skattekostnad		2 752 992	-75 502
Årsresultat		2 752 992	-75 502
Overføringer og disponeringer			
Ordinært utbytte			10 290 000
Tilleggsutbytte		20 000 000	
Annen egenkapital		-17 247 008	-10 365 502
Sum overføringer og disponeringer		2 752 992	-75 502



Organisasjonsnr: 989 077 821
NERLI HOLDING AS

BALANSE

Beløp i: NOK Note 2021 2020

BALANSE - EIENDELER

Anleggsmidler

Immaterielle eiendeler

Finansielle anleggsmidler

Investeringer i tilknyttet selskap	2	50 000	50 000
Andre fordringer	3	2 106 959	2 263 884
Sum finansielle anleggsmidler		2 156 959	2 313 884
Sum anleggsmidler		2 156 959	2 313 884

Omløpsmidler

Varer

Fordringer

Andre fordringer	4	1 601 209	1 442 180
Sum fordringer		1 601 209	1 442 180

Investeringer

Markedsbaserte aksjer	5	6 981 422	4 939 188
Andre finansielle instrumenter	5	1 872 309	1 776 687
Sum investeringer		8 853 731	6 715 875

Bankinnskudd, kontanter og lignende

Bankinnskudd, kontanter og lignende	6	15 327 005	24 006 287
Sum bankinnskudd, kontanter og lignende		15 327 005	24 006 287

Sum omløpsmidler

Sum omløpsmidler		25 781 944	32 164 342
SUM EIENDELER		27 938 903	34 478 225

BALANSE - EGENKAPITAL OG GJELD

Egenkapital

Innskutt egenkapital

Aksjekapital (1 000 aksjer à kr 100,00)	7, 8	100 000	100 000
Overkurs	8	9 000	9 000
Sum innskutt egenkapital		109 000	109 000

Opptjent egenkapital



Annen egenkapital	8	6 710 858	23 957 865
Sum opptjent egenkapital		6 710 858	23 957 865
Sum egenkapital	8	6 819 858	24 066 865
Sum langsiktig gjeld		0	0
Kortsiktig gjeld			
Betalbar skatt	1	46 865	104 360
Utbytte			10 290 000
Annen kortsiktig gjeld		21 072 180	17 000
Sum kortsiktig gjeld		21 119 045	10 411 360
Sum gjeld		21 119 045	10 411 360
SUM EGENKAPITAL OG GJELD		27 938 903	34 478 225



Organisasjonsnr: 989 077 821
NERLI HOLDING AS

NOTEOPPLYSNINGER - SELSKAP - alle poster oppgitt i hele tall

Note

Regnskapsprinsipper

Årsregnskapet er satt opp i samsvar med regnskapsloven og god regnskapsskikk for små foretak. Salgsinntekter Inntektsføring ved salg av varer skjer på leveringstidspunktet. Tjenester inntektsføres etter hvert som de leveres. Klassifisering og vurdering av balanseposter Omløpsmidler og kortsiktig gjeld omfatter poster som knytter seg til varekretsløpet. For andre poster enn kundefordringer omfattes poster som forfaller til betaling innen ett år etter transaksjonsdagen. Anleggsmidler er eiendeler bestemt til varig eie og bruk. Langsiktig gjeld er gjeld som forfaller senere enn ett år etter transaksjonsdagen. Omløpsmidler vurderes til laveste av anskaffelseskost og virkelig verdi. Kortsiktig gjeld balanseføres til nominelt beløp på etableringstidspunktet. Anleggsmidler vurderes til anskaffelseskost. Varige anleggsmidler avskrives etter en fornuftig avskrivningsplan. Anleggsmidlene nedskrives til virkelig verdi ved verdifall som ikke forventes å være forbigående. Langsiktig gjeld med unntak av andre avsetninger balanseføres til nominelt beløp på etableringstidspunktet. Fordringer Kundefordringer og andre fordringer er oppført i balansen til pålydende etter fradrag for avsetning til forventet tap. Avsetning til tap gjøres på grunnlag av individuelle vurderinger av de enkelte fordringene. I tillegg gjøres det for øvrige kundefordringer en uspesifisert avsetning for å dekke antatt tap. Forøvrig er følgende regnskapsprinsipper anvendt: FIFO-metoden for tilordning av anskaffelseskost for ombyttbare finansielle eiendeler, markedsverdis prinsipp for markedsbaserte finansielle omløpsmidler og kostmetoden er benyttet for investeringer i datterselskap/tilknyttet selskap. Utbytte er inntektsført samme år som det er mottatt fra datterselskap/tilknyttet selskap. Skatt Skattekostnaden i resultatregnskapet omfatter både periodens betalbare skatt og endring i utsatt skatt. Utsatt skatt er beregnet med 22% på grunnlag av de midlertidige forskjeller som eksisterer mellom regnskapsmessige og skattemessige verdier, samt skattemessig underskudd til fremføring ved utgangen av regnskapsåret. Skatteøkende og skattereduserende midlertidige forskjeller som reverserer eller kan reversere i samme periode er utlignet og skattevirkningen er beregnet på nettogrunnlaget. Selskapet har ikke endret regnskapsprinsipp fra 2020 til 2021.

Note

10

Antall årsverk i regnskapsåret

0.00

Sum	Beløp
-----	-------

Balanseført verdi 31.12.	Varige driftsmidler	Immaterielle eiend.
--------------------------	---------------------	---------------------

Konsernregnskap



Noter 2021 Nerli Holding AS

Regnskapsprinsipper

Årsregnskapet er satt opp i samsvar med regnskapsloven og god regnskapsskikk for små foretak.

Salgsinntekter

Inntektsføring ved salg av varer skjer på leveringstidspunktet. Tjenester inntektsføres etter hvert som de leveres.

Klassifisering og vurdering av balanseposter

Omløpsmidler og kortsiktig gjeld omfatter poster som knytter seg til varekretsløpet. For andre poster enn kundefordringer omfattes poster som forfaller til betaling innen ett år etter transaksjonsdagen. Anleggsmidler er eiendeler bestemt til varig eie og bruk. Langsiktig gjeld er gjeld som forfaller senere enn ett år etter transaksjonsdagen.

Omløpsmidler vurderes til laveste av anskaffelseskost og virkelig verdi. Kortsiktig gjeld balanseføres til nominelt beløp på etableringstidspunktet.

Anleggsmidler vurderes til anskaffelseskost. Varige anleggsmidler avskrives etter en fornuftig avskrivningsplan. Anleggsmidlene nedskrives til virkelig verdi ved verdifall som ikke forventes å være forbigående. Langsiktig gjeld med unntak av andre avsetninger balanseføres til nominelt beløp på etableringstidspunktet.

Fordringer

Kundefordringer og andre fordringer er oppført i balansen til pålydende etter fradrag for avsetning til forventet tap. Avsetning til tap gjøres på grunnlag av individuelle vurderinger av de enkelte fordringene. I tillegg gjøres det for øvrige kundefordringer en uspesifisert avsetning for å dekke antatt tap.

Forøvrig er følgende regnskapsprinsipper anvendt:

FIFO-metoden for tilordning av anskaffelseskost for ombyttbare finansielle eiendeler, markedsverdis prinsipp for markedsbaserte finansielle omløpsmidler og kostmetoden er benyttet for investeringer i datterselskap/tilknyttet selskap. Utbytte er inntektsført samme år som det er mottatt fra datterselskap/tilknyttet selskap.

Skatt

Skattekostnaden i resultatregnskapet omfatter både periodens betalbare skatt og endring i utsatt skatt. Utsatt skatt er beregnet med 22% på grunnlag av de midlertidige forskjeller som eksisterer mellom regnskapsmessige og skattemessige verdier, samt skattemessig underskudd til fremføring ved utgangen av regnskapsåret. Skatteøkende og skattereduserende midlertidige forskjeller som reverserer eller kan reversere i samme periode er utlignet og skattevirkningen er beregnet på nettogrunnlaget.

Selskapet har ikke endret regnskapsprinsipp fra 2020 til 2021.

Note 1 - Skatt

	2021	2020
Ordinært resultat før skattekostnad	2 799 857	28 858
+/- Permanente forskjeller	(2 586 834)	445 503
Årets skattegrunnlag	213 023	474 362
Betalbar inntektsskatt for selskapet basert på 22%	46 865	104 360
Sum	46 865	104 360
Skattekostnad i resultatregnskapet	46 865	104 360
Betalbar skatt i skattekostnad	46 865	104 360
Betalbar skatt i balansen	46 865	104 360



Note 2 - Investeringer i tilknyttet selskap

Foretaksnavn	Foretakssted	Eierandel/ stemmeandel	Selskapets egenkapital "31. desember 2021"	Selskapets resultat for 2021
Privatgartner AS	Stavanger	50 %	1 514 497	667 197

Note 3 - Lån og sikkerhetsstillelser mv.

Spesifikasjon	Nærstående
Art	Lån
Rentesats	1,5 - 2,5 %
Avdragsplan	6 måneder etter skriftlig påkrav fra långiver
Sikkerhet	Pant i fast eiendom
Balansført lånebeløp pr. 31.12.2021	2 106 959

Note 4 - Konsernfordringer

Type	2021	2020
Foretak i samme konsern	0	0
Tilknyttet selskap	1 359 955	1 329 380
Felles kontrollert virksomhet	0	0

Note 5 - Kortsiktige investeringer

Spesifikasjon	Anskaffelseskost	Markedsverdi
Aksjer	5 353 497	6 981 422
Andeler	0	0
Obligasjoner	0	0
Andre markedsbaserte finansielle instrumenter	1 814 785	1 872 309
Sum	7 168 282	8 853 731

Note 6 - Bankinnskudd

Posten inneholder kun frie midler.

Note 7 - Aksjekapital og aksjonærer

Aksjeklasse	Antall aksjer	Pålydende	Bokført verdi
Ordinære aksjer	1 000	100,00	100 000,00
Sum	1 000		100 000,00

Aksjeeier	Antall aksjer	Eierandel	Aksjeklasse
Johnsen, Kjell	1 000	100,00%	Ordinære aksjer
Totalt antall aksjer	1 000	100,00%	

Note 8 - Egenkapital

	Aksjekapital	Overkurs	Annen EK	Sum
Egenkapital 01.01.2021	100 000	9 000	23 957 865	24 066 865
Tilleggsutbytte			(20 000 000)	(20 000 000)
Årets resultat			2 752 992	2 752 992
Egenkapital 31.12.2021	100 000	9 000	6 710 858	6 819 858



Note 9 - Midl. forskjeller - Utsatt skatt/skattefordel

Utsatt skatt/utsatt skattefordel i balansen avsettes på grunnlag av forskjeller mellom regnskapsmessige og skattemessige verdier i henhold til norsk regnskapsstandard for skatt. Midlertidige skatteøkende og skattereduserende forskjeller som kan utlignes er nettoført.

Midlertidige forskjeller knyttet til:	01.01.2021	31.12.2021	Endring
Sum midlertidige forskjeller	0	0	0
Utsatt skattefordel 31.12.21. basert på 22%	0	0	0

Note 10 - Antall årsverk

Selskapet har ikke hatt noen årsverk sysselsatt i regnskapsåret.



Årsregnskap for 2021

**Nerli Holding AS
4020 Stavanger**

Innhold

Resultatregnskap

Balanse

Noter

Revisjonsberetning



Resultatregnskap for 2021 Nerli Holding AS

	Note	2021	2020
Sum driftsinntekter		<u>0</u>	<u>0</u>
Annen driftskostnad		(19 218)	(26 721)
Sum driftskostnader		<u>(19 218)</u>	<u>(26 721)</u>
Driftsresultat		<u>(19 218)</u>	<u>(26 721)</u>
Annen renteinntekt		198 401	273 798
Annen finansinntekt		534 464	2 447 323
Verdiøkning av finansielle instrumenter		2 086 308	0
Sum finansinntekter		<u>2 819 173</u>	<u>2 721 122</u>
Verdireduksjon av finansielle instrumenter		0	(2 665 542)
Annen rentekostnad		(98)	0
Sum finanskostnader		<u>(98)</u>	<u>(2 665 542)</u>
Netto finans		<u>2 819 075</u>	<u>55 579</u>
Ordinært resultat før skattekostnad		<u>2 799 857</u>	<u>28 858</u>
Skattekostnad på ordinært resultat	1	(46 865)	(104 360)
Ordinært resultat		<u>2 752 992</u>	<u>(75 502)</u>
Arsresultat		<u>2 752 992</u>	<u>(75 502)</u>
Overføringer			
Utbytte		0	10 290 000
Tilleggsutbytte		20 000 000	0
Annen egenkapital		(17 247 008)	(10 365 502)
Sum		<u>2 752 992</u>	<u>(75 502)</u>



Balanse pr. 31. desember 2021 Nerli Holding AS

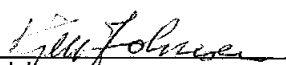
	Note	2021	2020
EIENDELER			
Anleggsmidler			
Finansielle anleggsmidler			
Investeringer i tilknyttet selskap	2	50 000	50 000
Andre fordringer	3	2 106 959	2 263 884
Sum finansielle anleggsmidler		2 156 959	2 313 884
Sum anleggsmidler		2 156 959	2 313 884
Omløpsmidler			
Fordringer			
Andre fordringer	4	1 601 209	1 442 180
Sum fordringer		1 601 209	1 442 180
Investeringer			
Markedsbaserte aksjer	5	6 981 422	4 939 188
Andre finansielle instrumenter	5	1 872 309	1 776 687
Sum investeringer		8 853 731	6 715 875
Bankinnskudd, kontanter og lignende	6	15 327 005	24 006 287
Sum bankinnskudd, kontanter og lignende		15 327 005	24 006 287
Sum omløpsmidler		25 781 944	32 164 342
Sum eiendeler		27 938 903	34 478 225



Balanse pr. 31. desember 2021 Nerli Holding AS

	Note	2021	2020
EGENKAPITAL OG GJELD			
Egenkapital			
Innskutt egenkapital			
Aksjekapital (1 000 aksjer à kr 100,00)	7, 8	100 000	100 000
Overkurs	8	9 000	9 000
Sum innskutt egenkapital		109 000	109 000
Opptjent egenkapital			
Annen egenkapital	8	6 710 858	23 957 865
Sum opptjent egenkapital		6 710 858	23 957 865
Sum egenkapital	8	6 819 858	24 066 865
Gjeld			
Kortsiktig gjeld			
Betalbar skatt	1	46 865	104 360
Utbytte		0	10 290 000
Annen kortsiktig gjeld		21 072 180	17 000
Sum kortsiktig gjeld		21 119 045	10 411 360
Sum gjeld		21 119 045	10 411 360
Sum egenkapital og gjeld		27 938 903	34 478 225

Stavanger, 09.03.2022


Kjell Johnsen
Styrets leder / Daglig leder



Noter 2021 Nerli Holding AS

Regnskapsprinsipper

Årsregnskapet er satt opp i samsvar med regnskapsloven og god regnskapsskikk for små foretak.

Salgsinntekter

Inntektsføring ved salg av varer skjer på leveringstidspunktet. Tjenester inntektsføres etter hvert som de leveres.

Klassifisering og vurdering av balanseposter

Omløpsmidler og kortsiktig gjeld omfatter poster som knytter seg til varekretsløpet. For andre poster enn kundefordringer omfattes poster som forfaller til betaling innen ett år etter transaksjonsdagen. Anleggsmidler er eiendeler bestemt til varig eie og bruk. Langsiktig gjeld er gjeld som forfaller senere enn ett år etter transaksjonsdagen.

Omløpsmidler vurderes til laveste av anskaffelseskost og virkelig verdi. Kortsiktig gjeld balanseføres til nominelt beløp på etableringstidspunktet.

Anleggsmidler vurderes til anskaffelseskost. Varige anleggsmidler avskrives etter en fornuftig avskrivningsplan. Anleggsmidlene nedskrives til virkelig verdi ved verdifall som ikke forventes å være forbigående. Langsiktig gjeld med unntak av andre avsetninger balanseføres til nominelt beløp på etableringstidspunktet.

Fordringer

Kundefordringer og andre fordringer er oppført i balansen til pålydende etter fradrag for avsetning til forventet tap. Avsetning til tap gjøres på grunnlag av individuelle vurderinger av de enkelte fordringene. I tillegg gjøres det for øvrige kundefordringer en uspesifisert avsetning for å dekke antatt tap.

Forøvrig er følgende regnskapsprinsipper anvendt:

FIFO-metoden for tilordning av anskaffelseskost for ombyttbare finansielle eiendeler, markedsverdis prinsipp for markedsbaserte finansielle omløpsmidler og kostmetoden er benyttet for investeringer i datterselskap/tilknyttet selskap. Utbytte er inntektsført samme år som det er mottatt fra datterselskap/tilknyttet selskap.

Skatt

Skattekostnaden i resultatregnskapet omfatter både periodens betalbare skatt og endring i utsatt skatt. Utsatt skatt er beregnet med 22% på grunnlag av de midlertidige forskjeller som eksisterer mellom regnskapsmessige og skattemessige verdier, samt skattemessig underskudd til fremføring ved utgangen av regnskapsåret. Skatteøkende og skattereduserende midlertidige forskjeller som reverserer eller kan reversere i samme periode er utlignet og skattevirkningen er beregnet på nettogrunnlaget.

Selskapet har ikke endret regnskapsprinsipp fra 2020 til 2021.

Note 1 - Skatt

	2021	2020
Ordinært resultat før skattekostnad	2 799 857	28 858
+/- Permanente forskjeller	(2 586 834)	445 503
Årets skattegrunnlag	213 023	474 362
Betalbar inntektsskatt for selskapet basert på 22%	46 865	104 360
Sum	46 865	104 360
Skattekostnad i resultatregnskapet	46 865	104 360
Betalbar skatt i skattekostnad	46 865	104 360
Betalbar skatt i balansen	46 865	104 360



Note 2 - Investeringer i tilknyttet selskap

Foretaksnavn	Foretakssted	Eierandel/ stemmeandel	Selskapets egenkapital "31. desember 2021"	Selskapets resultat for 2021
Privatgartner AS	Stavanger	50 %	1 514 497	667 197

Note 3 - Lån og sikkerhetsstillelser mv.

Spesifikasjon	Nærstående
Art	Lån
Rentesats	1,5 - 2,5 %
Avdragsplan	6 måneder etter skriftlig påkrav fra långiver
Sikkerhet	Pant i fast eiendom
Balanseført lånebeløp pr. 31.12.2021	2 106 959

Note 4 - Konsernfordringer

Type	2021	2020
Foretak i samme konsern	0	0
Tilknyttet selskap	1 359 955	1 329 380
Felles kontrollert virksomhet	0	0

Note 5 - Kortsiktige investeringer

Spesifikasjon	Anskaffelseskost	Markedsverdi
Aksjer	5 353 497	6 981 422
Andeler	0	0
Obligasjoner	0	0
Andre markedsbaserte finansielle instrumenter	1 814 785	1 872 309
Sum	7 168 282	8 853 731

Note 6 - Bankinnskudd

Posten inneholder kun frie midler.

Note 7 - Aksjekapital og aksjonærer

Aksjeklasse	Antall aksjer	Pålydende	Bokført verdi
Ordinære aksjer	1 000	100,00	100 000,00
Sum	1 000		100 000,00

Aksjeeier	Antall aksjer	Eierandel	Aksjeklasse
Johnsen, Kjell	1 000	100,00%	Ordinære aksjer
Totalt antall aksjer	1 000	100,00%	

Note 8 - Egenkapital

	Aksjekapital	Overkurs	Annen EK	Sum
Egenkapital 01.01.2021	100 000	9 000	23 957 865	24 066 865
Tilleggsutbytte			(20 000 000)	(20 000 000)
Årets resultat			2 752 992	2 752 992
Egenkapital 31.12.2021	100 000	9 000	6 710 858	6 819 858



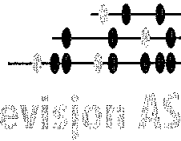
Note 9 - Midl. forskjeller - Utsatt skatt/skattefordel

Utsatt skatt/utsatt skattefordel i balansen avsettes på grunnlag av forskjeller mellom regnskapsmessige og skattemessige verdier i henhold til norsk regnskapsstandard for skatt. Midlertidige skatteøkende og skattereduserende forskjeller som kan utlignes er nettoført.

Midlertidige forskjeller knyttet til:	01.01.2021	31.12.2021	Endring
Sum midlertidige forskjeller	0	0	0
Utsatt skattefordel 31.12.21, basert på 22%	0	0	0

Note 10 - Antall årsverk

Selskapet har ikke hatt noen årsverk sysselsatt i regnskapsåret.



Registrert revisorselskap
Autorisert regnskapsførerselskap

Medlemmer i
Den norske Revisorforening
Regnskap Norge

UAVHENGIG REVISORS BERETNING Til generalforsamlingen i Nerli Holding AS

Uttalelse om revisjonen av årsregnskapet

Konklusjon

Vi har revidert selskapet Nerli Holding AS' årsregnskap som viser et overskudd på kr 2 752 992. Årsregnskapet består av balanse per 31. desember 2021, resultatregnskap for regnskapsåret avsluttet per denne datoen og noter til årsregnskapet, herunder et sammendrag av viktige regnskapsprinsipper.

Etter vår mening

- oppfyller årsregnskapet gjeldende lovkrav, og
- gir årsregnskapet et rettviseende bilde av selskapets finansielle stilling per 31. desember 2021 og av dets resultater for regnskapsåret avsluttet per denne datoen i samsvar med regnskapslovens regler og god regnskapsskikk i Norge.

Grunnlag for konklusjonen

Vi har gjennomført revisjonen i samsvar med de internasjonale revisjonsstandardene International Standards on Auditing (ISA-ene). Våre oppgaver og plikter i henhold til disse standardene er beskrevet nedenfor under Revisors oppgaver og plikter ved revisjonen av årsregnskapet. Vi er uavhengige av selskapet slik det kreves i lov, forskrift og International Code of Ethics for Professional Accountants (inkludert internasjonale uavhengighetsstandarder) utstedt av the International Ethics Standards Board for Accountants (IESBA-reglene), og Vi har overholdt våre øvrige etiske forpliktelser i samsvar med disse kravene. Innhentet revisjonsbevis er etter vår vurdering tilstrekkelig og hensiktsmessig som grunnlag for vår konklusjon.

Styret og daglig leders ansvar for årsregnskapet

Styret og daglig leder (ledelsen) er ansvarlig for å utarbeide årsregnskapet og for at det gir et rettviseende bilde i samsvar med regnskapslovens regler og god regnskapsskikk i Norge. Ledelsen er også ansvarlig for slik intern kontroll som den finner nødvendig for å kunne utarbeide et årsregnskap som ikke inneholder vesentlig feilinformasjon, verken som følge av misligheter eller utilsiktede feil.

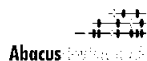
Ved utarbeidelsen av årsregnskapet må ledelsen ta standpunkt til selskapets evne til fortsatt drift og opplyse om forhold av betydning for fortsatt drift. Forutsetningen om fortsatt drift skal legges til grunn for årsregnskapet så lenge det ikke er sannsynlig at virksomheten vil bli avvirket.

Revisors oppgaver og plikter ved revisjonen av årsregnskapet

Vårt mål er å oppnå betryggende sikkerhet for at årsregnskapet som helhet ikke inneholder vesentlig feilinformasjon, verken som følge av misligheter eller utilsiktede feil, og å avgi en revisjonsberetning som inneholder vår konklusjon. Betryggende sikkerhet er en høy grad av sikkerhet, men ingen garanti for at en revisjon utført i samsvar med ISA-ene, alltid vil avdekke vesentlig feilinformasjon som eksisterer. Feilinformasjon kan oppstå som følge av misligheter eller utilsiktede feil. Feilinformasjon blir vurdert som vesentlig dersom den enkeltvis eller samlet med rimelighet kan forventes å påvirke økonomiske beslutninger som brukerne foretar basert på årsregnskapet.



- 2 -



For revisors oppgaver og plikter se : <https://revisorforeningen.no/om-revisjon/revisjonsberetning-revisors-oppgaver-og-plikter/>

Stavanger, 9. mars 2022
Abacus Revisjon AS

Jorunn K. Sværen

Jorunn Karin Sværen
Statsautorisert revisor